

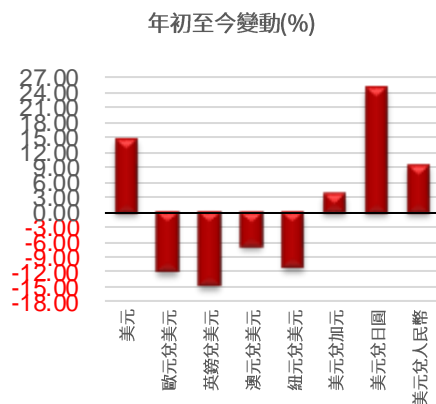


每天匯市攻略

2022年9月8日

各主要貨幣表現

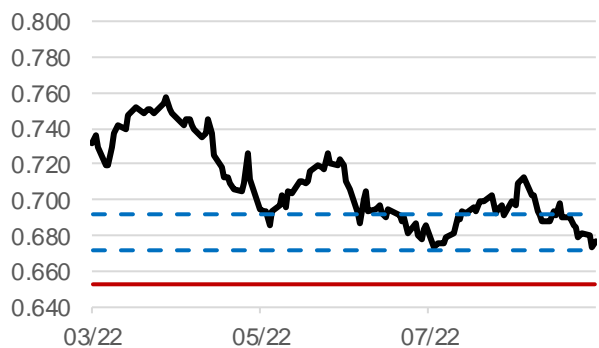
外匯	最新收市價	1日變動(%)	7日變動(%)	年初至今變動(%)
美匯指數	109.840	-0.34	1.05	14.81
歐元兌美元	1.0006	1.03	-0.48	-12.00
英鎊兌美元	1.1533	0.11	-0.77	-14.77
澳元兌美元	0.6769	0.50	-1.07	-6.79
紐元兌美元	0.6076	0.61	-0.70	-11.00
美元兌加元	1.3121	-0.24	-0.07	3.81
美元兌日圓	143.74	0.66	3.44	24.90
美元兌離岸人民幣	6.9591	-0.16	0.76	9.47



*以下中線觀點及短線策略均以基礎貨幣(即起始顯示貨幣)為考量:以美元兌日圓為例,如觀點偏好,意指偏好美元;如策略為沽出,為指沽出美元,買入日圓。The Mid Term View and S-Term Strategy are pointed at the Base Currency(Initial display currency). e.g. if the Mid Term View of USD/JPY is Bullish, it means Bullish on USD; if the S-Term Strategy of USD/JPY is SELL, it means selling the USD and buying the JPY.

每周精選貨幣 Weekly Pick		澳元兌美元 AUD/USD		短線策略	入市水平	目標水平	止蝕水平
中線觀點	上日收市	52周高位	52周低位	S-Term Strategy	Reference Level	Target Level	Stop-Loss Level
Mid Term View	Last Day Closing	52W High	52W Low	買入 BUY	0.672	0.692	0.652
偏好 Bullish	0.6769	0.7661	0.6682				

1. 澳儲行9月加息0.5厘,將現金利率升至2.35厘,符合市場預期,連續第4次加息半厘。儲行表示勢必將通脹回落到目標水平,未來加息幅度取決於通脹和經濟數據,預計通脹將在今年年底見頂回落。
2. 第二季消費物價指數按年升6.1%,續創20年來新高。同期工資增長指數按年升至2.6%,增速創近8年來最快。
3. 第二季國內生產總值按季增長0.9%,增速高於第一季0.7%。按年則上漲3.6%,市場預期為增長3.5%。



貨幣		美元 USD		短線策略	入市水平	目標水平	止蝕水平
中線觀點	上日收市	52周高位	52周低位	S-Term Strategy	Reference Level	Target Level	Stop-Loss Level
Mid Term View	Last Day Closing	52W High	52W Low	沽出 SELL	110	108	112
中性 Neutral	109.840	110.79	92.32				

1. 聯儲局7月宣布加息0.75厘至2.5厘,連續兩次加息0.75厘
2. 儲局主席鮑威爾稱會讓利率於高位持續一段時間,或會繼續加息。
3. 8月失業率略升至3.7%,亦高於市場預期,非農職位增加31.5萬個,略高於市場預期但遠小於7月數據。
4. 8月ISM製造業指數52.8,與前值相同,同期ISM非製造業指數56.9,連續兩個月上升,兩者均優於市場預期。
5. 7月貿易逆差收窄至706.5億美元,市場預期703億美元的逆差。

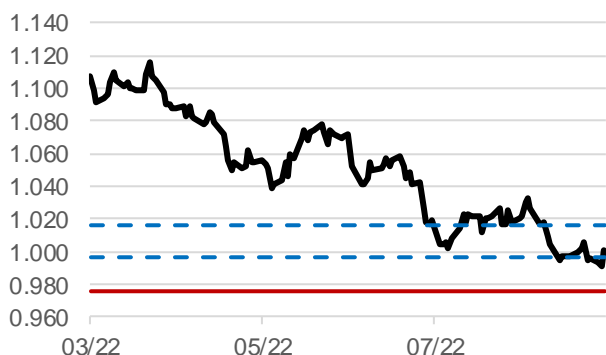




每天匯市攻略

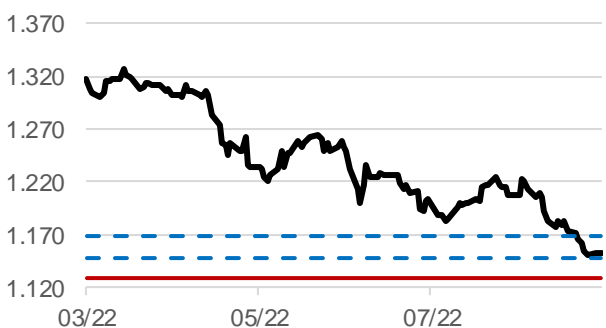
貨幣		歐元兌美元 EUR/USD		短線策略	入市水平	目標水平	止蝕水平
中線觀點	上日收市	52周高位	52周低位	S-Term Strategy	Reference Level	Target Level	Stop-Loss Level
Mid Term View	Last Day Closing	52W High	52W Low	買入 BUY	0.996	1.016	0.976
中性 Neutral	1.0006	1.1851	0.9864				

1. 歐洲央行7月議息會議超出市場預期加息0.5厘，將主要再融資利率升至0.5厘，邊際借貸利率升至0.75厘，存款工具利率升至0厘，是2011年來首次加息。
2. 歐元區第二季國內生產總值終值按季增長0.8%，按年計則上漲4.1%，兩者均好於市場預期。
3. 歐元區7月零售銷售按年跌0.9%，符合預期。
4. 歐元區8月服務業採購經理指數終值49.8，低於預期。
5. 歐元區9月Sentix投資者信心指數為負31.8，差過預期。



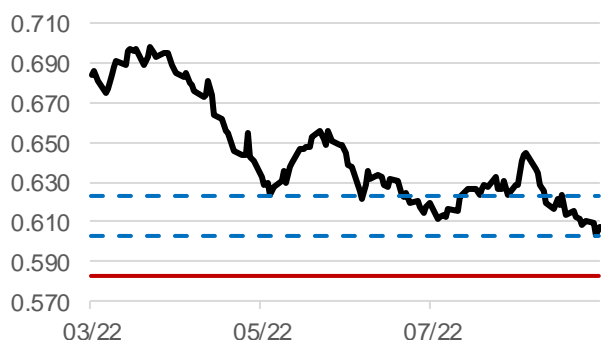
貨幣		英鎊兌美元 GBP/USD		短線策略	入市水平	目標水平	止蝕水平
中線觀點	上日收市	52周高位	52周低位	S-Term Strategy	Reference Level	Target Level	Stop-Loss Level
Mid Term View	Last Day Closing	52W High	52W Low	買入 BUY	1.148	1.168	1.128
中性 Neutral	1.1533	1.3913	1.1406				

1. 英倫銀行8月加息半厘，將指標利率上調至1.75厘，創27年來最大加息幅度。預期由第四季將出現經濟衰退。
2. 7月消費物價指數按年漲10.1%，再創40年新高。同期核心通脹按年升6.2%，二者均高於市場預期。
3. 截至6月英國3個月ILO失業率維持3.8%不變，符合預期；就業人數則增加16萬個，低於市場預期。
4. 8月服務業採購經理指數終值50.9，低於市場預和前值。
5. 卓慧思於英國保守黨黨魁選舉中勝出，將出任首相。



貨幣		紐元兌美元 NZD/USD		短線策略	入市水平	目標水平	止蝕水平
中線觀點	上日收市	52周高位	52周低位	S-Term Strategy	Reference Level	Target Level	Stop-Loss Level
Mid Term View	Last Day Closing	52W High	52W Low	買入 BUY	0.603	0.623	0.583
偏好 Bullish	0.6076	0.7219	0.5997				

1. 紐儲行8月議息會宣布加息0.5厘，至3厘，符合市場預期，是該央行開展加息週期後連續第7次加息。
2. 行長奧爾表示，通脹將在18個月內回到目標區間，經濟雖放緩，但料不會出現衰退。
3. 第二季消費者物價指數按年升7.3%，創32年新高，按季升1.7%，高於預期升1.5%。
4. 7月錄得10.92億紐元的貿易逆差，前值為7.01億的逆差。
5. 第二季失業率略增至3.3%，高於市場預期和前值。





每天匯市攻略

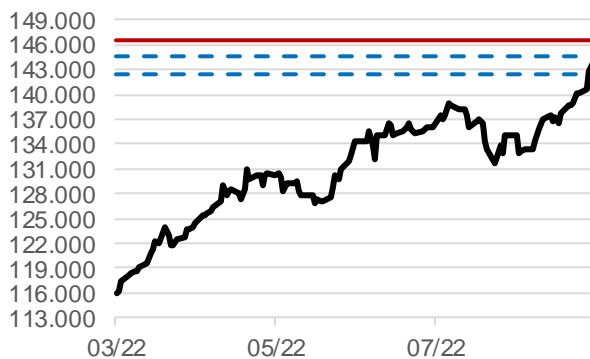
貨幣		美元兌加元 USD/CAD		短線策略	入市水平	目標水平	止蝕水平
中線觀點	上日收市	52周高位	52周低位	S-Term Strategy	Reference Level	Target Level	Stop-Loss Level
Mid Term View	Last Day Closing	52W High	52W Low	沽出 SELL	1.315	1.295	1.335
偏淡 Bearish	1.3121	1.3224	1.2288				

1. 加央行9月符合市場預期加息0.75厘，將隔夜拆息率升至3.25厘，央行表示勢必將通脹恢復到2%的目標。
2. 第二季國內生產總值按季上漲0.8%。同期年化增長率則按季增長3.3%。低於市場預期4.4%
3. 8月製造業採購經理指數(PMI)終值為48.7，前值52.5。
4. 7月貿易帳錄得40.5億加元的盈餘，高於市場預期的38億。
5. 紐約期油周三收市跌5.68%，報81.94美元每桶，創下1月以來新低。倫敦布蘭特期油收市跌5.2%，報88美元每桶。



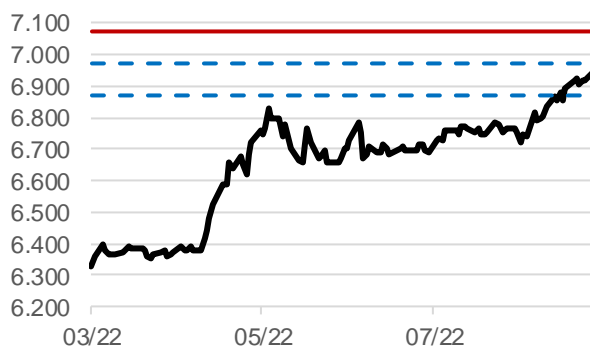
貨幣		美元兌日圓 USD/JPY		短線策略	入市水平	目標水平	止蝕水平
中線觀點	上日收市	52周高位	52周低位	S-Term Strategy	Reference Level	Target Level	Stop-Loss Level
Mid Term View	Last Day Closing	52W High	52W Low	沽出 SELL	144.3	142.5	146.5
中性 Neutral	143.74	144.99	109.11				

1. 日央行於7月議息會維持短期利率目標負0.1厘不變。
2. 7月消費者物價指數按年漲2.6%，高於上月0.2個百分點。扣除食品的核心通脹按年升2.4%，創逾7年半新高。
3. 7月經調後的實質薪資按年下跌1.3%。名義薪資按年增1.8%，低於6月數據。同期家庭支出按年增長3.4%，連增兩個月，但低於預期和前值。
4. 8月經季調製造業採購經理指數終值降至51.5，創下去年9月以來最低。



貨幣		美元兌離岸人民幣 USD/CNH		短線策略	入市水平	目標水平	止蝕水平
中線觀點	上日收市	52周高位	52周低位	S-Term Strategy	Reference Level	Target Level	Stop-Loss Level
Mid Term View	Last Day Closing	52W High	52W Low	沽出 SELL	6.98	6.88	7.08
中性 Neutral	6.9591	6.9971	6.3060				

1. 國務院總理李克強表示增加3000億元人民幣以上政策性金融工具額度。
2. 7月全國居民消費價格指數(CPI)按年升2.7%，創下兩年新高，升幅較上月擴大0.2個百分點但低於市場預期的2.9%。
3. 人行下調外匯存款準備金率，自9月15日起，外匯存款準備金率由現行8%下調至6%。
4. 中國8月錄得貿易順差793.9億元美元的貿易順差，其中出口增長7.1%，但低於預期增長13%。





每天匯市攻略

本周重要經濟數據及事件

日期	國家/地區	數據/事件	時期	預期	結果	前值	修正值
09/05/2022 08:30	日本	自分銀行日本服務業採購經理人指數	第二季初值	--	49.5	49.2	--
09/05/2022 08:30	日本	自分銀行日本綜合採購經理人指數	第二季初值	--	49.4	48.9	--
09/05/2022 09:45	中國內地	財新中國服務業採購經理人指數	八月	54	55	55.5	--
09/05/2022 09:45	中國內地	財新中國綜合採購經理人指數	八月	--	53	54	--
09/05/2022 16:00	歐元區	S&P Global Eurozone Composite PMI	八月終值	49.2	48.9	49.2	--
09/05/2022 16:00	歐元區	S&P Global Eurozone Services PMI	八月終值	50.2	49.8	50.2	--
09/05/2022 16:30	英國	S&P Global/CIPS UK Services PMI	八月終值	52.5	50.9	52.5	--
09/05/2022 17:00	歐元區	零售銷售(月比)	七月	0.40%	0.30%	-1.20%	-1.00%
09/06/2022 12:30	澳洲	RBA現金利率目標	Sep-06	2.35%	2.35%	1.85%	--
09/06/2022 16:30	英國	S&P Global/CIPS UK Construction	八月	48.1	49.2	48.9	--
09/06/2022 21:45	美國	標普全球美國服務業PMI	Aug-05	44.2	43.7	44.1	--
09/06/2022 21:45	美國	標普全球美國綜合PMI	八月終值	45	44.6	45	--
09/06/2022 22:00	美國	ISM服務指數	第二季	55.3	56.9	56.7	--
09/07/2022	中國內地	貿易收支	Aug-17	\$92.70b	\$79.39b	\$101.26b	--
09/07/2022	中國內地	出口(年比)	Aug-19	13.00%	7.10%	18.00%	--
09/07/2022	中國內地	進口(年比)	八月	1.10%	0.30%	2.30%	--
09/07/2022 09:30	澳洲	GDP經季調(季比)	第二季	0.90%	0.90%	0.80%	0.70%
09/07/2022 09:30	澳洲	GDP年比	Aug-06	3.40%	3.60%	3.30%	--
09/07/2022 17:00	歐元區	GDP經季調(季比)	第二季	0.60%	0.80%	0.60%	--
09/07/2022 17:00	歐元區	GDP經季調(年比)	第二季	3.90%	4.10%	3.90%	--
09/07/2022 19:00	美國	MBA 貸款申請指數	第二季	--	-0.80%	-3.70%	--
09/07/2022 20:30	加拿大	國際商品貿易	Aug-27	3.78b	4.05b	5.05b	4.88b
09/07/2022 20:30	美國	貿易收支	七月	-\$70.2b	-\$70.6b	-\$79.6b	-\$80.9b
09/07/2022 22:00	加拿大	加拿大央行利率決策	第二季	3.25%	3.25%	2.50%	--
09/08/2022 07:50	日本	GDP經季調(季比)	Aug-13	0.70%	--	0.50%	--
09/08/2022 07:50	日本	GDP年化經季調(季比)	第二季終值	2.90%	--	2.20%	--
09/08/2022 09:30	澳洲	貿易收支	七月	A\$10500m	--	A\$17670m	--
09/08/2022 20:15	歐元區	ECB主要再融資利率	Sep-08	1.00%	--	0.50%	--
09/08/2022 20:15	歐元區	歐洲央行存款授信額度利率	Sep-08	0.63%	--	0.00%	--
09/08/2022 20:15	歐元區	歐洲央行邊際借貸機制	Sep-08	--	--	0.75%	--
09/08/2022 20:30	美國	首次申請失業救濟金人數	Sep-08	--	--	232k	--
09/09/2022 09:30	中國內地	CPI(年比)	八月	2.80%	--	2.70%	--
09/09/2022 09:30	中國內地	PPI(年比)	八月	3.20%	--	4.20%	--
09/09/2022 20:30	加拿大	失業率	八月	--	--	4.90%	--
09/09/2022 20:30	加拿大	就業情況淨變動	八月	--	--	-30.6k	--

主要國家央行最新利率

最新利率	美聯儲	歐洲央行	英倫銀行	澳儲行	紐儲行	加拿大央行	日本銀行	人民銀行
	聯邦基金利率	再融資利率	基本利率	現金利率	現金利率	隔夜拆息率	日銀政策利率	1年存款利率
	2.50	0.50	1.75	2.35	3.00	3.25	-0.10	1.50

貨幣政策會議日期

日期	美聯儲	歐洲央行	英倫銀行	澳儲行	紐儲行	加拿大央行	日本銀行	人民銀行
2022年1月	1月26日					1月26日	1月18日	
2022年2月		2月3日	2月3日	2月1日	2月23日			
2022年3月	3月16日	3月10日	3月17日	3月1日		3月2日	3月18日	
2022年4月		4月14日		4月5日	4月13日	4月13日	4月28日	
2022年5月	5月4日		5月5日	5月3日	5月25日			
2022年6月	6月15日	6月9日	6月16日	6月7日		6月1日	6月17日	
2022年7月	7月27日	7月21日		7月5日	7月13日	7月13日	7月21日	
2022年8月			8月4日	8月2日	8月17日			
2022年9月	9月21日	9月8日	9月15日	9月6日		9月7日	9月22日	
2022年10月		10月27日		10月4日	10月5日	10月26日	10月28日	
2022年11月	11月2日		11月3日	11月1日	11月23日			
2022年12月	12月14日	12月15日	12月15日	12月6日		12月7日	12月20日	

主要國家最新經濟數據表現

	美國	歐元區	英國	澳洲	紐西蘭	加拿大	日本	中國
國內生產總值同比 年率(%)	1.70	4.10	2.90	3.60	1.20	4.56	1.60	0.40
消費物價指數同比 年率(%)	8.50	9.10	10.10	6.10	7.30	7.60	2.60	2.70
失業率按月(%)	3.70	6.60	3.80	3.40	3.30	4.90	2.60	5.40
經常帳佔國內生產總值按月(%)	-3.68	2.45	-2.67	3.18	-3.35	0.04	2.86	1.78
製造業採購經理人指數按月	52.80	49.60	47.30	53.80	52.70	48.70	51.50	49.50



每天匯市攻略

分析員：陳政生，黃俊能，王佳瑋

免責聲明：

本資料由光大證券國際和／或其關聯機構利用接收方所提供的信息及／或有關媒體已公開的報告、資訊或數據而準備，並非為提供實質性的或專項的研究或分析之目的而編制，僅供接收方作為一般資訊使用。

本資料的目的並非為接收方做出投資決策提供依據、推薦或建議，本資料在任何情況下均不構成對包括但不限於接收方在內的任何機構／個人的投資建議、投資諮詢意見。接收方或任何機構／個人對於自己的投資行為應當獨立判斷，無論其做出投資決策和投資行為是否直接或間接參考了本資料，光大證券國際和／或其關聯機構不對其因直接或間接使用本資料內容所引發的任何直接或間接損失或後果承擔任何責任。

本資料中的內容僅為一般資訊，光大證券國際和／或其關聯機構不對本資料所含信息的準確性、完整性或可靠性做任何明示或默示的聲明或保證。本資料提及的任何產品、服務或金融工具有關的介紹或說明均為一般信息，光大證券國際和／或其關聯機構不保證該等介紹或說明的準確性、完整性或可靠性，且該等介紹或說明不構成認購／購買／賣出相關產品、認購／購買／停止使用相關服務或使用／停止使用相關金融工具的邀請、推薦、保證或宣傳。

本資料並非為提供法律、稅務、會計、投資或其他受監管服務或專業服務而編制和提供，本資料在任何情形下均不得解釋為法律意見、財務／稅務意見、投資意見或其他專業服務意見。接收方就本資料提及的法律、稅務、會計或投資相關事項需要專業意見時，應當自行諮詢法律顧問、財務／稅務顧問和投資顧問等專業服務機構／人員的意見。接收方或任何第三人直接或間接參考本資料提及的法律、稅務、會計或投資相關內容做出相關行為或決策時，應自行承擔相關後果和責任，光大證券國際和／或其關聯機構不對該等行為或決策承擔任何責任。

本資料中提及的任何觀點僅為一般觀點，可能與光大證券國際和／或其關聯機構的其他研究分析或業務部門／人員的觀點不同或不一致，也可能與光大證券國際和／或其關聯機構的實際投資決策或交易不一致。無論何種情況，光大證券國際和／或其關聯機構均明確免於承擔與本資料全部或部分內容或其中所含任何信息的使用相關的或因此產生的任何責任，除非光大證券國際與接收方簽署的其他合同中另有規定。

本資料中的任何內容均非關於過去或未來情況的承諾或聲明，亦不得被作為承諾或聲明而信賴或使用。本資料中關於過往表現的內容不應作為未來表現的可靠指標使用；本資料中關於未來表現的內容僅為前瞻性陳述，受諸多風險和不確定因素的影響。

本資料所含的內容，可能因所依據的報告、資訊或數據發生變更而變更，光大證券國際不承擔更新義務，光大證券國際自主決定進行更新時將不會另行通知。本資料所述各類產品結構及產品介紹可能因監管政策變化或業務發展實際進行調整，本資料僅對本資料發佈前或發佈時市場存在的部分產品結構進行介紹，相關介紹內容不構成任何業務推薦、保證或對特定產品法律關係的解答。

本資料是作為保密資料編制的，僅供接收方為其自身利益而使用。除了接收方以及受聘向接收方提供諮詢意見的人士之外，本資料分發給任何人均屬未經授權的行為。本資料的版權歸光大證券國際所有，未經書面許可，任何機構和個人不得以任何形式轉發、翻版、複製、刊登、發表或引用。

本免責聲明在任何情形下均適用。本資料與其他書面資料、口頭介紹等同時使用時，無論具體使用場景或方式如何，本資料完全獨立於其他書面資料或口頭介紹，不因其他書面資料或口頭形式的性質而導致本免責聲明不被適用。