

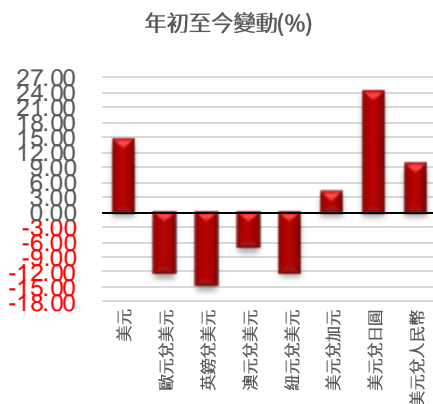


每天匯市攻略

2022年9月15日

各主要貨幣表現

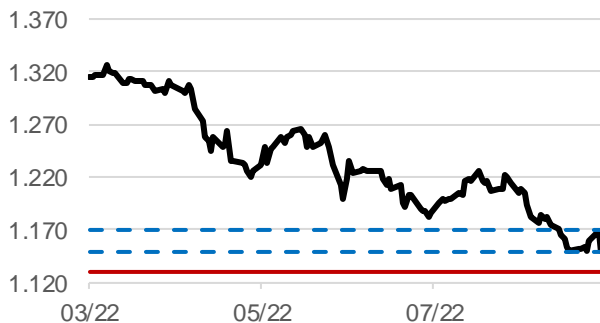
外匯	最新收市價	1日變動(%)	7日變動(%)	年初至今變動(%)
美匯指數	109.658	-0.14	-0.17	14.62
歐元兌美元	0.9981	0.11	-0.25	-12.22
英鎊兌美元	1.1539	0.40	0.05	-14.73
澳元兌美元	0.6748	0.27	-0.31	-7.08
紐元兌美元	0.6003	0.10	-1.20	-12.07
美元兌加元	1.3165	-0.02	0.34	4.16
美元兌日圓	143.09	-1.03	-0.45	24.34
美元兌離岸人民幣	6.973	-0.14	0.20	9.69



*以下中線觀點及短線策略均以基礎貨幣(即起始顯示貨幣)為考量: 以美元兌日圓為例, 如觀點偏好, 意指偏好美元; 如策略為沽出, 為指沽出美元, 買入日圓。The Mid Term View and S-Term Strategy are pointed at the Base Currency(Initial display currency). e.g. if the Mid Term View of USD/JPY is Bullish, it means Bullish on USD; if the S-Term Strategy of USD/JPY is SELL, it means selling the USD and buying the JPY.

每周精選貨幣 Weekly Pick		英鎊兌美元 GBP/USD		短線策略	入市水平	目標水平	止蝕水平
中線觀點	上日收市	52周高位	52周低位	S-Term Strategy	Reference Level	Target Level	Stop-Loss Level
Mid Term View	Last Day Closing	52W High	52W Low	買入 BUY	1.153	1.173	1.133
中性 Neutral	1.1539	1.3853	1.1406				

1. 英倫銀行8月加息半厘, 將指標利率上調至1.75厘, 創27年來最大加息幅度。預期由第四季將出現經濟衰退。
2. 8月消費物價指數略有回落, 按年漲9.9%, 低於市場預期。同期核心通脹按年升6.3%, 符合市場預期。
3. 截至7月英國3個月ILO失業率降至3.6%, 創下48年新低; 就業人數僅增加4萬個, 低於市場預期。
4. 英國7月國內生產總值按年上升2.3%, 高於6月的1.9%但略低於市場預期。



貨幣		美元 USD		短線策略	入市水平	目標水平	止蝕水平
中線觀點	上日收市	52周高位	52周低位	S-Term Strategy	Reference Level	Target Level	Stop-Loss Level
Mid Term View	Last Day Closing	52W High	52W Low	沽出 SELL	109.5	108.5	110.5
中性 Neutral	109.658	110.79	92.46				

1. 聯儲局7月宣布加息0.75厘至2.5厘, 連續兩次加息0.75厘
2. 儲局主席鮑威爾稱會讓利率於高位持續一段時間, 或會繼續加息。
3. 8月失業率略升至3.7%, 亦高於市場預期, 非農職位增加31.5萬個, 略高於市場預期但遠小於7月數據。
4. 8月消費物價指數按年上升8.3%, 同期核心通脹按年上漲6.3%, 兩者均高於市場預期0.2個百分點。
5. 8月生產物價指數(PPI)按月下降0.1%, 符合市場預期。

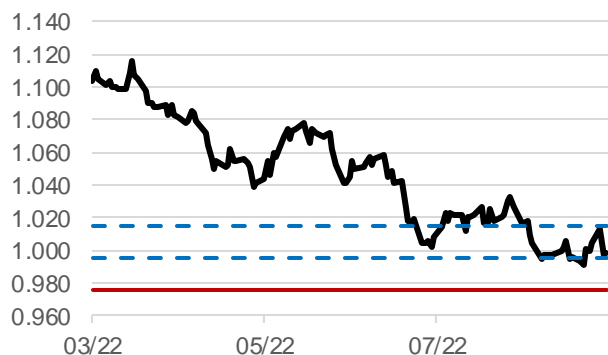




每天匯市攻略

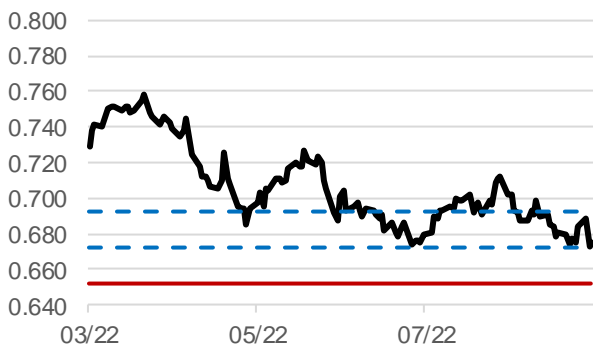
貨幣		歐元兌美元 EUR/USD		短線策略	入市水平	目標水平	止蝕水平
中線觀點	上日收市	52周高位	52周低位	S-Term Strategy	Reference Level	Target Level	Stop-Loss Level
Mid Term View	Last Day Closing	52W High	52W Low	買入 BUY	0.996	1.015	0.975
中性 Neutral	0.9981	1.1821	0.9864				

1. 歐洲央行9月議息會議符合市場預期加息0.75厘，將主要再融資利率升至1.25厘，邊際借貸利率升至1.5厘，存款工具利率升至0.75厘，創下1999年最大加息幅度。
2. 歐元區第二季國內生產總值終值按季增長0.8%，按年計則上漲4.1%，兩者均好於市場預期。
3. 歐元區7月工業生產按年下跌2.4%，市場預期上升0.4%。
4. 歐元區8月服務業採購經理指數終值49.8，低於預期。
5. 歐元區9月ZEW經濟景氣指數為負60.7，差過預期和前值。



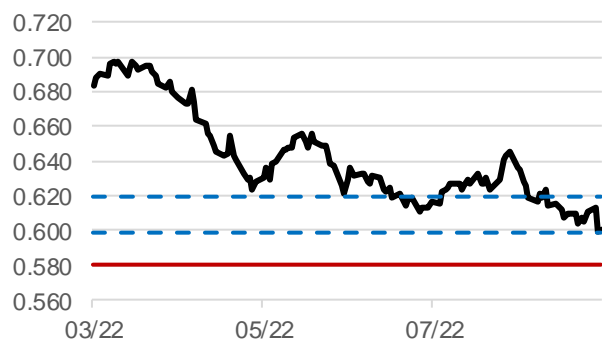
貨幣		澳元兌美元 AUD/USD		短線策略	入市水平	目標水平	止蝕水平
中線觀點	上日收市	52周高位	52周低位	S-Term Strategy	Reference Level	Target Level	Stop-Loss Level
Mid Term View	Last Day Closing	52W High	52W Low	買入 BUY	0.675	0.695	0.655
偏好 Bullish	0.6748	0.7661	0.6682				

1. 澳儲行9月加息0.5厘，將現金利率升至2.35厘，符合市場預期，連續第4次加息半厘。
2. 第二季消費物價指數按年升6.1%，續創20年來新高。同期工資增長指數按年升至2.6%，增速創近8年來最快。
3. 第二季國內生產總值按季增長0.9%，增速高於第一季0.7%。按年則上漲3.6%，市場預期為增長3.5%。
4. 7月貿易順差收窄至87.33億澳元，遠低於6月和市場預期。



貨幣		紐元兌美元 NZD/USD		短線策略	入市水平	目標水平	止蝕水平
中線觀點	上日收市	52周高位	52周低位	S-Term Strategy	Reference Level	Target Level	Stop-Loss Level
Mid Term View	Last Day Closing	52W High	52W Low	買入 BUY	0.6	0.62	0.58
偏好 Bullish	0.6003	0.7219	0.5977				

1. 紐儲行8月議息會宣布加息0.5厘，至3厘，符合市場預期，是該央行開展加息週期後連續第7次加息。
2. 行長奧爾表示，通脹將在18個月內回到目標區間，經濟雖放緩，但料不會出現衰退。
3. 第二季消費者物價指數按年升7.3%，創32年新高，按季升1.7%，高於預期升1.5%。
4. 7月錄得10.92億紐元的貿易逆差，前值為7.01億的逆差。
5. 第二季失業率略增至3.3%，高於市場預期和前值。





每天匯市攻略

貨幣		美元兌加元 USD/CAD		短線策略	入市水平	目標水平	止蝕水平
中線觀點	上日收市	52周高位	52周低位	S-Term Strategy	Reference Level	Target Level	Stop-Loss Level
Mid Term View	Last Day Closing	52W High	52W Low	沽出 SELL	1.318	1.298	1.338
偏淡 Bearish	1.3165	1.3224	1.2288				

1. 加央行9月符合市場預期加息0.75厘，將隔夜拆息率升至3.25厘，央行表示勢必將通脹恢復到2%的目標。
2. 第二季國內生產總值按季上漲0.8%。同期年化增長率則按季增長3.3%。低於市場預期4.4%
3. 8月失業率升至5.4%，高於7月和市場預期。
4. 7月貿易帳錄得40.5億加元的盈餘，高於市場預期的38億。
5. 紐約期油周三收市升1.3%，報88.48美元每桶。倫敦布蘭特期油收市升1%，報94.1美元每桶。



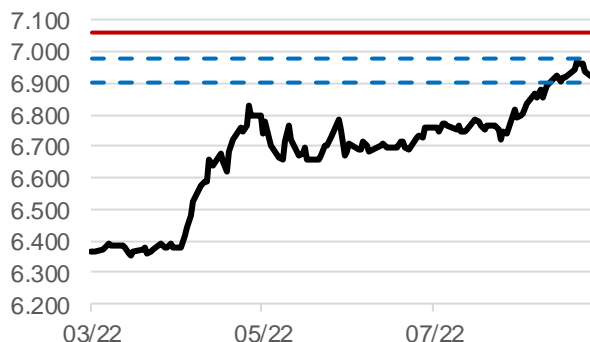
貨幣		美元兌日圓 USD/JPY		短線策略	入市水平	目標水平	止蝕水平
中線觀點	上日收市	52周高位	52周低位	S-Term Strategy	Reference Level	Target Level	Stop-Loss Level
Mid Term View	Last Day Closing	52W High	52W Low	沽出 SELL	143.5	141.5	145.5
中性 Neutral	143.09	144.99	109.12				

1. 日央行於7月議息會維持短期利率目標負0.1厘不變。
2. 7月消費者物價指數按年漲2.6%，高於上月0.2個百分點。扣除食品的核心通脹按年升2.4%，創逾7年半新高。
3. 日本7月工業生產終值按年下跌2%。
4. 第二季國內生產總值終值以年率計按季增長3.5%，高於初值及市場預期。



貨幣		美元兌離岸人民幣 USD/CNH		短線策略	入市水平	目標水平	止蝕水平
中線觀點	上日收市	52周高位	52周低位	S-Term Strategy	Reference Level	Target Level	Stop-Loss Level
Mid Term View	Last Day Closing	52W High	52W Low	沽出 SELL	6.98	6.9	7.06
中性 Neutral	6.973	6.9971	6.3060				

1. 國務院總理李克強表示增加3000億元人民幣以上政策性金融工具額度。
2. 8月全國居民消費價格指數(CPI)按年升2.5%，升幅較上月回落0.2個百分點。
3. 8月新增貸款1.25萬億人民幣，低於市場預期。
4. 中國8月錄得貿易順差793.9億元美元的貿易順差，其中出口增長7.1%，但低於預期增長13%。
5. 8月工業生產價格指數(PPI)按年升2.3%，遜於市場預期。





每天匯市攻略

本周重要經濟數據及事件

日期	國家/地區	數據/事件	時期	預期	結果	前值	修正值
09/12/2022 14:00	英國	工業生產(月比)	第二季初值	0.30%	-0.30%	-0.90%	--
09/12/2022 14:00	英國	製造業生產(月比)	第二季初值	0.30%	0.10%	-1.60%	--
09/12/2022 14:00	英國	Trade Balance GBP/Mn	七月	-£11300m	-£7793m	-£11387m	--
09/13/2022 07:50	日本	PPI年比	八月	8.90%	9.00%	8.60%	9.00%
09/13/2022 14:00	英國	ILO失業率(3個月)	七月	3.80%	3.60%	3.80%	--
09/13/2022 20:30	美國	CPI(年比)	八月	8.10%	8.30%	8.50%	--
09/13/2022 20:30	美國	CPI(不含食品及能源)(年比)	八月	6.10%	6.30%	5.90%	--
09/14/2022 12:30	日本	工業生產(月比)	七月終值	--	0.80%	1.00%	--
09/14/2022 14:00	英國	CPI(年比)	Sep-06	10.00%	9.90%	10.10%	--
09/14/2022 14:00	英國	核心CPI(年比)	八月	6.20%	6.30%	6.20%	--
09/14/2022 17:00	歐元區	工業生產經季調(月比)	Aug-05	-1.10%	-2.30%	0.70%	1.10%
09/14/2022 20:30	美國	PPI最終需求(月比)	八月	-0.10%	-0.10%	-0.50%	-0.40%
09/15/2022 06:45	紐西蘭	GDP經季調(季比)	第二季	1.00%	--	-0.20%	--
09/15/2022 06:45	紐西蘭	GDP年比	Aug-17	-0.20%	--	1.20%	--
09/15/2022 07:50	日本	貿易收支	Aug-19	-¥2381.3b	--	-¥1436.8b	-¥1433.9b
09/15/2022 09:30	澳洲	失業率	八月	3.40%	--	3.40%	--
09/15/2022 09:30	澳洲	就業變動	第二季	30.0k	--	-40.9k	--
09/15/2022 20:30	美國	首次申請失業救濟金人數	第二季	--	--	222k	--
09/15/2022 21:15	美國	工業生產(月比)	第二季	0.20%	--	0.60%	--
09/16/2022 10:00	中國內地	工業生產(年比)	第二季	3.80%	--	3.80%	--
09/16/2022 10:00	中國內地	零售銷售(年比)	Aug-27	3.20%	--	2.70%	--
09/16/2022 10:00	中國內地	工業生產 年至今(年比)	八月	3.60%	--	3.50%	--
09/16/2022 10:00	中國內地	固定資產農村除外年至今(年比)	第二季	5.50%	--	5.70%	--
09/16/2022 10:00	中國內地	零售銷售年至今(年比)	Aug-13	0.20%	--	-0.20%	--
09/16/2022 14:00	英國	零售銷售含汽車燃料(月比)	第二季終值	--	--	0.30%	--
09/16/2022 14:00	英國	零售銷售不含汽車燃料(月比)	八月	--	--	0.40%	--
09/16/2022 17:00	歐元區	CPI(年比)	Sep-08	9.10%	--	9.10%	--
09/16/2022 17:00	歐元區	CPI(月比)	Sep-08	--	--	0.50%	--
09/16/2022 17:00	歐元區	核心CPI(年比)	Sep-08	4.30%	--	4.30%	--
09/16/2022 20:15	加拿大	新屋開工	Sep-08	--	--	275.3k	--
09/16/2022 22:00	美國	密西根大學市場氣氛	九月初值	59.3	--	58.2	--

主要國家央行最新利率

最新利率	美聯儲	歐洲央行	英倫銀行	澳儲行	紐儲行	加拿大央行	日本銀行	人民銀行
	聯邦基金利率	再融資利率	基本利率	現金利率	現金利率	隔夜拆息率	日銀政策利率	1年存款利率
	2.50	1.25	1.75	2.35	3.00	3.25	-0.10	1.50

貨幣政策會議日期

日期	美國	歐洲央行	英國	澳洲	紐西蘭	加拿大	日本	中國
2022年1月	1月26日					1月26日	1月18日	
2022年2月		2月3日	2月3日	2月1日	2月23日			
2022年3月	3月16日	3月10日	3月17日	3月1日		3月2日	3月18日	
2022年4月		4月14日		4月5日	4月13日	4月13日	4月28日	
2022年5月	5月4日		5月5日	5月3日	5月25日			
2022年6月	6月15日	6月9日	6月16日	6月7日		6月1日	6月17日	
2022年7月	7月27日	7月21日		7月5日	7月13日	7月13日	7月21日	
2022年8月			8月4日	8月2日	8月17日			
2022年9月	9月21日	9月8日	9月15日	9月6日		9月7日	9月22日	
2022年10月		10月27日		10月4日	10月5日	10月26日	10月28日	
2022年11月	11月2日		11月3日	11月1日	11月23日			
2022年12月	12月14日	12月15日	12月15日	12月6日		12月7日	12月20日	

主要國家最新經濟數據表現

	美國	歐元區	英國	澳洲	紐西蘭	加拿大	日本	中國
國內生產總值同比 年率(%)	1.70	4.10	2.90	3.60	0.40	4.56	1.60	0.40
消費物價指數同比 年率(%)	8.30	9.10	9.90	6.10	7.30	7.60	2.60	2.50
失業率按月(%)	3.70	6.60	3.60	3.40	3.30	5.40	2.60	5.40
經常帳佔國內生產總值按月(%)	-3.68	2.45	-2.67	3.18	-3.40	0.04	2.86	1.78
製造業採購經理人指數按月	52.80	49.60	47.30	53.80	52.70	48.70	51.50	49.50



每天匯市攻略

分析員：陳政生，黃俊能，王佳瑋

免責聲明：

本資料由光大證券國際和／或其關聯機構利用接收方所提供的信息及／或有關媒體已公開的報告、資訊或數據而準備，並非為提供實質性的或專項的研究或分析之目的而編制，僅供接收方作為一般資訊使用。

本資料的目的並非為接收方做出投資決策提供依據、推薦或建議，本資料在任何情況下均不構成對包括但不限於接收方在內的任何機構／個人的投資建議、投資諮詢意見。接收方或任何機構／個人對於自己的投資行為應當獨立判斷，無論其做出投資決策和投資行為是否直接或間接參考了本資料，光大證券國際和／或其關聯機構不對其因直接或間接使用本資料內容所引發的任何直接或間接損失或後果承擔任何責任。

本資料中的內容僅為一般資訊，光大證券國際和／或其關聯機構不對本資料所含信息的準確性、完整性或可靠性做任何明示或默示的聲明或保證。本資料提及的任何產品、服務或金融工具有關的介紹或說明均為一般信息，光大證券國際和／或其關聯機構不保證該等介紹或說明的準確性、完整性或可靠性，且該等介紹或說明不構成認購／購買／賣出相關產品、認購／購買／停止使用相關服務或使用／停止使用相關金融工具的邀請、推薦、保證或宣傳。

本資料並非為提供法律、稅務、會計、投資或其他受監管服務或專業服務而編制和提供，本資料在任何情形下均不得解釋為法律意見、財務／稅務意見、投資意見或其他專業服務意見。接收方就本資料提及的法律、稅務、會計或投資相關事項需要專業意見時，應當自行諮詢法律顧問、財務／稅務顧問和投資顧問等專業服務機構／人員的意見。接收方或任何第三人直接或間接參考本資料提及的法律、稅務、會計或投資相關內容做出相關行為或決策時，應自行承擔相關後果和責任，光大證券國際和／或其關聯機構不對該等行為或決策承擔任何責任。

本資料中提及的任何觀點僅為一般觀點，可能與光大證券國際和／或其關聯機構的其他研究分析或業務部門／人員的觀點不同或不一致，也可能與光大證券國際和／或其關聯機構的實際投資決策或交易不一致。無論何種情況，光大證券國際和／或其關聯機構均明確免於承擔與本資料全部或部分內容或其中所含任何信息的使用相關的或因此產生的任何責任，除非光大證券國際與接收方簽署的其他合同中另有規定。

本資料中的任何內容均非關於過去或未來情況的承諾或聲明，亦不得被作為承諾或聲明而信賴或使用。本資料中關於過往表現的內容不應作為未來表現的可靠指標使用；本資料中關於未來表現的內容僅為前瞻性陳述，受諸多風險和不確定因素的影響。

本資料所含的內容，可能因所依據的報告、資訊或數據發生變更而變更，光大證券國際不承擔更新義務，光大證券國際自主決定進行更新時將不會另行通知。本資料所述各類產品結構及產品介紹可能因監管政策變化或業務發展實際進行調整，本資料僅對本資料發佈前或發佈時市場存在的部分產品結構進行介紹，相關介紹內容不構成任何業務推薦、保證或對特定產品法律關係的解答。

本資料是作為保密資料編制的，僅供接收方為其自身利益而使用。除了接收方以及受聘向接收方提供諮詢意見的人士之外，本資料分發給任何人均屬未經授權的行為。本資料的版權歸光大證券國際所有，未經書面許可，任何機構和個人不得以任何形式轉發、翻版、複製、刊登、發表或引用。

本免責聲明在任何情形下均適用。本資料與其他書面資料、口頭介紹等同時使用時，無論具體使用場景或方式如何，本資料完全獨立於其他書面資料或口頭介紹，不因其他書面資料或口頭形式的性質而導致本免責聲明不被適用。