

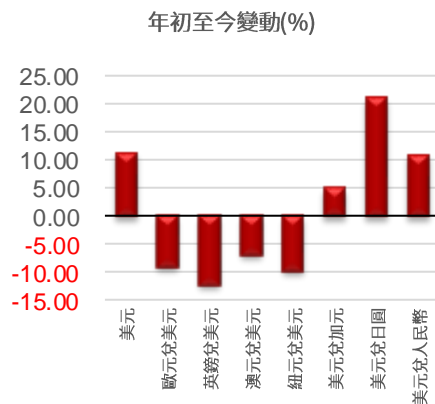


每天匯市攻略

2022年11月16日

各主要貨幣表現

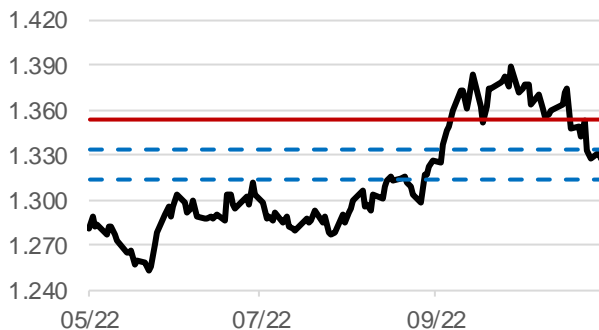
外匯	最新收市價	1日變動(%)	7日變動(%)	年初至今變動(%)
美匯指數	106.404	-0.24	-2.95	11.22
歐元兌美元	1.0349	0.21	2.73	-8.98
英鎊兌美元	1.1865	0.93	2.78	-12.32
澳元兌美元	0.6757	0.82	3.84	-6.95
紐元兌美元	0.6156	0.98	3.38	-9.83
美元兌加元	1.328	-0.26	-1.09	5.07
美元兌日圓	139.28	-0.44	-4.39	21.03
美元兌離岸人民幣	7.0484	0.10	-2.51	10.87



*以下中線觀點及短線策略均以基礎貨幣(即起始顯示貨幣)為考量:以美元兌日圓為例,如觀點偏好,意指偏好美元;如策略為沽出,為指沽出美元,買入日圓。The Mid Term View and S-Term Strategy are pointed at the Base Currency(Initial display currency). e.g. if the Mid Term View of USD/JPY is Bullish, it means Bullish on USD; if the S-Term Strategy of USD/JPY is SELL, it means selling the USD and buying the JPY.

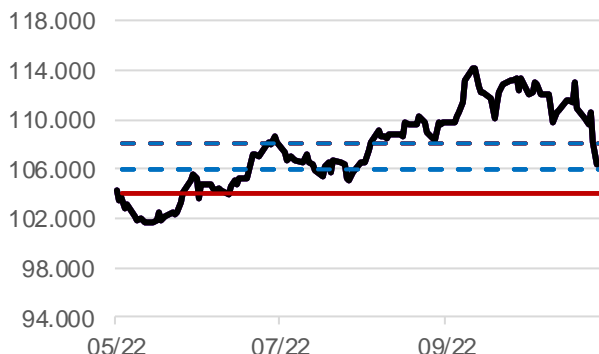
每周精選貨幣 Weekly Pick		美元兌加元 USD/CAD		短線策略	入市水平	目標水平	止蝕水平
中線觀點	上日收市	52周高位	52周低位	S-Term Strategy	Reference Level	Target Level	Stop-Loss Level
Mid Term View	Last Day Closing	52W High	52W Low	沽出 SELL	1.333	1.313	1.353
偏淡 Bearish	1.3280	1.3977	1.2403				

1. 加央行10月符合市場預期加息0.5厘,將隔夜拆息率升至3.75厘,創自2008年以來新高。央行行長預期經濟將於明年中開始出現顯著放緩,而失業率則料不會大幅上升。
2. 加拿大10月失業率維持5.2%不變,略低於市場預期的5.3%。新淨增職位10.83萬個,遠好於市場預期的1萬個。
3. 石油出口國組織(OPEC)再次下調今年全球石油需求增長預測至每日增加255萬桶,比之前的預測每日少10萬桶。
4. 紐約期油周二收市漲1.22%,報86.92美元每桶。倫敦布蘭特期油收市升0.77%,報93.86美元每桶。



貨幣		美元 USD		短線策略	入市水平	目標水平	止蝕水平
中線觀點	上日收市	52周高位	52周低位	S-Term Strategy	Reference Level	Target Level	Stop-Loss Level
Mid Term View	Last Day Closing	52W High	52W Low	買入 BUY	106	108	104
中性 Neutral	106.404	114.78	94.63				

1. 中期選舉結束,民主黨保住議院控制權,而共和黨料將控制眾議院,分裂國會或將影響政府施政。
2. 聯儲局11月符合市場預期加息0.75厘,將利率升至3.75%-4%區間,會後聲明稱未來將會考慮貨幣政策累積緊縮,政策對經濟的影響以及通脹的滯後性。
3. 受加息預期降溫拖累,美匯指數回軟,失守100天線(109.07)及黃金比率0.236(108.74)等要支持位置。
4. 美國10月生產者物價指數PPI按年上升8%,核心PPI按年升6.7%,兩者均低於市場預期

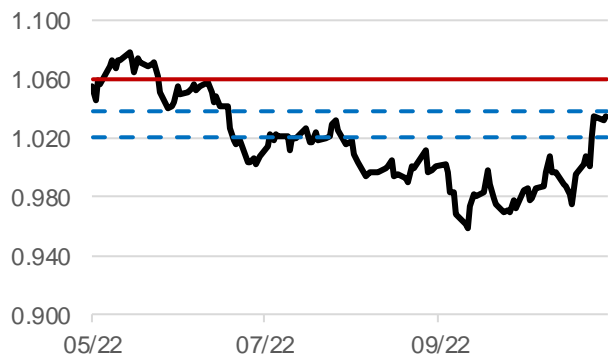




每天匯市攻略

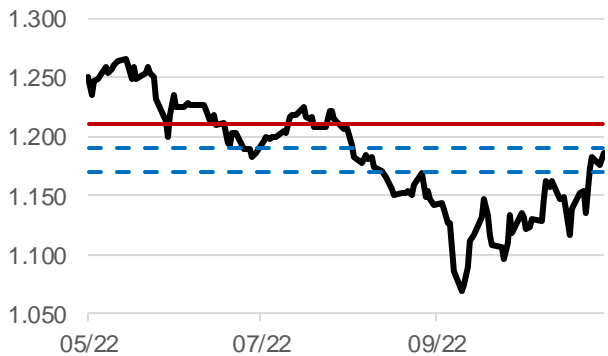
貨幣		歐元兌美元 EUR/USD		短線策略	入市水平	目標水平	止蝕水平
中線觀點	上日收市	52周高位	52周低位	S-Term Strategy	Reference Level	Target Level	Stop-Loss Level
Mid Term View	Last Day Closing	52W High	52W Low	沽出 SELL	1.039	1.02	1.06
中性 Neutral	1.0349	1.1495	0.9536				

1. 歐洲央行10月議息會議符合市場預期再次加息0.75厘，並表示往後加息將逐次根據當時數據決定。
2. 歐元區今年第三季國內生產總值初值按季升0.2%，按年增長2.1%，兩者均符合市場預期。
3. 歐元區11月ZEW經濟景氣指數為負38.7，前值為負59.7。
4. 歐洲央行表示歐元區內銀行料會出現大量不良貸款，不良貸款率或上升80個基點。到明年第二季末，不良貸款率為2.35%。



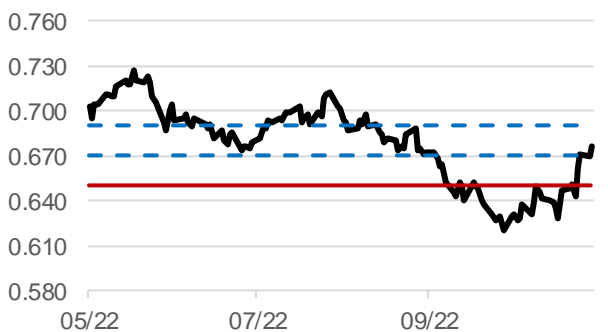
貨幣		英鎊兌美元 GBP/USD		短線策略	入市水平	目標水平	止蝕水平
中線觀點	上日收市	52周高位	52周低位	S-Term Strategy	Reference Level	Target Level	Stop-Loss Level
Mid Term View	Last Day Closing	52W High	52W Low	沽出 SELL	1.19	1.17	1.21
中性 Neutral	1.1865	1.3749	1.035				

1. 英倫銀行11月符合市場預期加息0.75厘，將指標利率上調至3厘，創下33年來最大加息幅度。
2. 英倫銀行表示利率峰值可能低於市場預期，經濟或出現長達兩年的收縮，並預期將需時至少18個月以控制通脹。
3. 英國據報將上調對油企利潤征收暴利稅至2028年，稅率由25%上調至30%。
4. 英國9月失業率略微升至3.6%，高於市場預期。就業人數則大幅減少5.2萬人，遠高於市場預期2.5萬人。



貨幣		澳元兌美元 AUD/USD		短線策略	入市水平	目標水平	止蝕水平
中線觀點	上日收市	52周高位	52周低位	S-Term Strategy	Reference Level	Target Level	Stop-Loss Level
Mid Term View	Last Day Closing	52W High	52W Low	買入 BUY	0.67	0.69	0.65
偏好 Bullish	0.6757	0.7661	0.617				

1. 澳儲行11月加息0.25厘，將現金利率升至2.85厘的9年高位，稱未來會繼續加息，但幅度取決於當時的經濟數據。
2. 澳儲行上調通脹預測，表示澳洲通脹將在今年年底於8%水平見頂。
3. 澳洲10月製造業採購經理人終值略微跌至52.7，同期服務業採購經理人指數終值降至49.3，重回收縮區間。
4. 澳洲11月westpac消費者信心指數由前值83.7跌至78。
5. 11月消費者通預期升至6%，創7月至來新高。

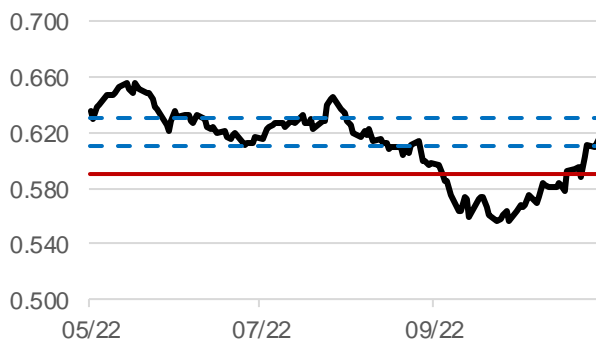




每天匯市攻略

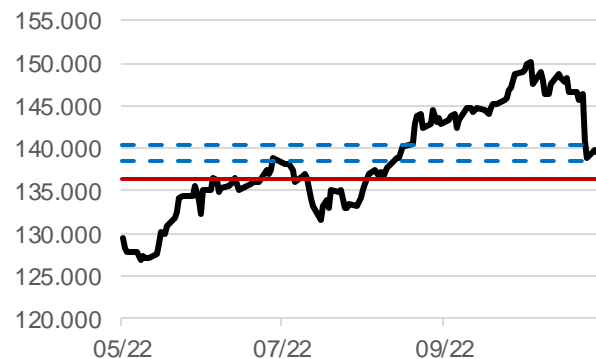
貨幣		紐元兌美元 NZD/USD		短線策略	入市水平	目標水平	止蝕水平
中線觀點	上日收市	52周高位	52周低位	S-Term Strategy	Reference Level	Target Level	Stop-Loss Level
Mid Term View	Last Day Closing	52W High	52W Low	買入 BUY	0.61	0.63	0.59
偏好 Bullish	0.6156	0.7053	0.5512				

1. 紐儲行9月議息會符合市場預期加息至3.5厘，會議記錄顯示儲行將會繼續加息以壓抑通脹。
2. 第三季消費者物價指數按年增長7.2%，按季則增長2.2%，表現均優於市場預期，料將支持儲行加息行動。
3. 9月貿易赤字較前值減至16.15億紐元的逆差。
4. 10月製造業採PMI跌至49.3，處於收縮區域。
5. 第三季失業率維持在3.3%的低位不變，就業人數較上季增加1.3%，優於市場預期。



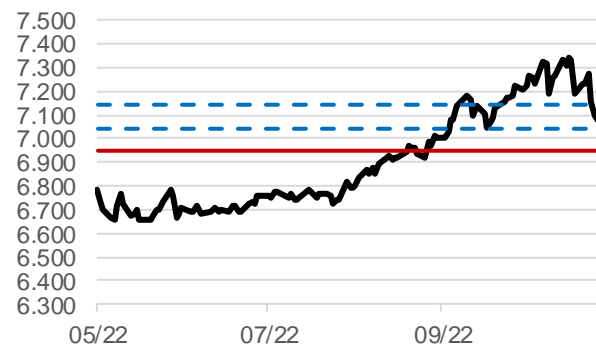
貨幣		美元兌日圓 USD/JPY		短線策略	入市水平	目標水平	止蝕水平
中線觀點	上日收市	52周高位	52周低位	S-Term Strategy	Reference Level	Target Level	Stop-Loss Level
Mid Term View	Last Day Closing	52W High	52W Low	買入 BUY	139	141	137
中性 Neutral	139.28	151.95	112.53				

1. 日本央行10月議息會議維持政策利率負0.1厘不變，央行預計日本通脹明年會降至2%水平以下。
2. 日本政府支出計劃顯示政府將於本月追加1.4萬億日圓財政貸款。
3. 日本10月生產者物價指數按年增長9.1%，略高於市場預期，但增長較前兩月放緩。
4. 日本第三季年化國內生產總值按季下降1.2%，遜於市場預期增長1.1%。



貨幣		美元兌離岸人民幣 USD/CNH		短線策略	入市水平	目標水平	止蝕水平
中線觀點	上日收市	52周高位	52周低位	S-Term Strategy	Reference Level	Target Level	Stop-Loss Level
Mid Term View	Last Day Closing	52W High	52W Low	買入 BUY	7.04	7.14	6.95
中性 Neutral	7.0484	7.3749	6.3060				

1. 國務院總理李克強表示，中國經濟呈現回穩向上態勢，將繼續推動穩經濟措施全面落地，促進經濟平穩發展。
2. 中國10月新增貸款6152億元人民幣，低於市場預期。
3. 受消費需求回落拖累，10月全國居民消費價格指數按年增長2.1%，低於市場預期。
4. 10月工業生產按年增長5%，零售銷售按年跌0.5%，今年至今全國固定資產投資按年增長5.8%，三者全部遜於市場預期。





每天匯市攻略

本周重要經濟數據及事件

日期	國家/地區	數據/事件	時期	預期	結果	前值	修正值
11/15/2022 07:50	日本	GDP經季調(季比)	第三季初值	0.30%	-0.30%	0.90%	1.10%
11/15/2022 07:50	日本	GDP年化經季調(季比)	第三季初值	1.20%	-1.20%	3.50%	4.60%
11/15/2022 10:00	中國內地	工業生產 年至今(年比)	十月	4.00%	4.00%	3.90%	--
11/15/2022 10:00	中國內地	固定資產農村除外年至今(年比)	十月	5.90%	5.80%	5.90%	--
11/15/2022 10:00	中國內地	零售銷售 年至今(年比)	十月	0.80%	0.60%	0.70%	--
11/15/2022 15:00	英國	ILO失業率(3個月)	九月	3.50%	3.60%	3.50%	--
11/15/2022 15:00	英國	失業補助申請率	十月	--	3.90%	3.90%	--
11/15/2022 18:00	歐元區	GDP經季調(季比)	第三季初值	0.20%	0.20%	0.20%	--
11/15/2022 18:00	歐元區	ZEW調查預期	十一月	--	-38.7	-59.7	--
11/15/2022 21:30	加拿大	製造業銷售(月比)	九月	-0.50%	0.00%	-2.00%	-1.90%
11/15/2022 21:30	美國	PPI最終需求(年比)	十月	8.30%	8.00%	8.50%	8.40%
11/15/2022 21:30	美國	PPI(不含食品及能源)(年比)	十月	7.20%	6.70%	7.20%	7.10%
11/16/2022 07:50	日本	核心機器訂單(年比)	九月	8.00%	2.90%	9.70%	--
11/16/2022 15:00	英國	CPI(年比)	十月	10.70%	--	10.10%	--
11/16/2022 15:00	英國	核心CPI(年比)	十月	6.40%	--	6.50%	--
11/16/2022 15:00	英國	零售價格指數	十月	354	--	347.6	--
11/16/2022 20:00	美國	MBA 貸款申請指數	Nov-11	--	--	-0.10%	--
11/16/2022 21:30	加拿大	CPI(年比)	十月	7.00%	--	6.90%	--
11/16/2022 21:30	美國	先期零售銷售(月比)	十月	1.00%	--	0.00%	--
11/16/2022 21:30	加拿大	CPI未經季調(月比)	十月	0.80%	--	0.10%	--
11/16/2022 21:30	美國	零售銷售(不含汽車)(月比)	十月	0.50%	--	0.10%	--
11/17/2022 07:50	日本	貿易收支	十月	-¥1645.7b	--	-¥2094.0b	-¥2094.3b
11/17/2022 08:30	澳洲	失業率	十月	3.50%	--	3.50%	--
11/17/2022 08:30	澳洲	就業變動	十月	15.0k	--	0.9k	--
11/17/2022 18:00	歐元區	CPI(年比)	十月終值	10.70%	--	9.90%	--
11/17/2022 18:00	歐元區	核心CPI(年比)	十月終值	5.00%	--	5.00%	--
11/17/2022 21:30	美國	首次申請失業救濟金人數	Nov-12	222k	--	225k	--
11/18/2022 07:30	日本	全國消費者物價指數 年比	十月	3.70%	--	3.00%	--
11/18/2022 07:30	日本	全國CPI(不含生鮮食品)(年比)	十月	3.50%	--	3.00%	--
11/18/2022 08:01	英國	GfK消費者信心指數	十一月	-46	--	-47	--
11/18/2022 15:00	英國	零售銷售含汽車燃料(月比)	十月	0.50%	--	-1.40%	--
11/18/2022 15:00	英國	零售銷售不含汽車燃料(月比)	十月	0.60%	--	-1.50%	--
11/18/2022 21:30	加拿大	工業產品價格指數(月比)	十月	--	--	0.10%	--
11/18/2022 23:00	美國	成屋銷售	十月	4.37m	--	4.71m	--
11/18/2022 23:00	美國	領先指數	十月	-0.40%	--	-0.40%	--

主要國家央行最新利率

最新利率	美聯儲	歐洲央行	英倫銀行	澳儲行	紐儲行	加拿大央行	日本銀行	人民銀行
	聯邦基金利率	再融資利率	基本利率	現金利率	現金利率	隔夜拆息率	日銀政策利率	1年存款利率
	4.00	2.00	3.00	2.85	3.50	3.75	-0.10	1.50

貨幣政策會議日期

日期	美聯儲	歐洲央行	英倫銀行	澳儲行	紐儲行	加拿大央行	日本銀行
2022年1月	1月26日					1月26日	1月18日
2022年2月		2月3日	2月3日	2月1日	2月23日		
2022年3月	3月16日	3月10日	3月17日	3月1日		3月2日	3月18日
2022年4月		4月14日		4月5日	4月13日	4月13日	4月28日
2022年5月	5月4日		5月5日	5月3日	5月25日		
2022年6月	6月15日	6月9日	6月16日	6月7日		6月1日	6月17日
2022年7月	7月27日	7月21日		7月5日	7月13日	7月13日	7月21日
2022年8月			8月4日	8月2日	8月17日		
2022年9月	9月21日	9月8日	9月15日	9月6日		9月7日	9月22日
2022年10月		10月27日		10月4日	10月5日	10月26日	10月28日
2022年11月	11月2日		11月3日	11月1日	11月23日		
2022年12月	12月14日	12月15日	12月15日	12月6日		12月7日	12月20日

主要國家最新經濟數據表現

	美國	歐元區	英國	澳洲	紐西蘭	加拿大	日本	中國
國內生產總值同比 年率(%)	1.80	2.10	2.40	3.60	0.40	4.56	1.80	3.90
消費物價指數同比 年率(%)	7.70	10.70	10.10	7.30	7.20	6.90	3.00	2.10
失業率按月(%)	3.70	6.60	3.60	3.50	3.30	5.20	2.60	5.50
經常帳佔國內生產總值按月(%)	-3.63	2.35	-2.83	3.18	-3.40	0.04	3.99	1.79
製造業採購經理人指數按月	50.20	46.40	46.20	52.70	49.30	48.80	50.70	49.20



每天匯市攻略

分析員：陳政生，黃俊能，王佳瑋

免責聲明：

本資料由光大證券國際和／或其關聯機構利用接收方所提供的信息及／或有關媒體已公開的報告、資訊或數據而準備，並非為提供實質性的或專項的研究或分析之目的而編制，僅供接收方作為一般資訊使用。

本資料的目的並非為接收方做出投資決策提供依據、推薦或建議，本資料在任何情況下均不構成對包括但不限於接收方在內的任何機構／個人的投資建議、投資諮詢意見。接收方或任何機構／個人對於自己的投資行為應當獨立判斷，無論其做出投資決策和投資行為是否直接或間接參考了本資料，光大證券國際和／或其關聯機構不對其因直接或間接使用本資料內容所引發的任何直接或間接損失或後果承擔任何責任。

本資料中的內容僅為一般資訊，光大證券國際和／或其關聯機構不對本資料所含信息的準確性、完整性或可靠性做任何明示或默示的聲明或保證。本資料提及的任何產品、服務或金融工具有關的介紹或說明均為一般信息，光大證券國際和／或其關聯機構不保證該等介紹或說明的準確性、完整性或可靠性，且該等介紹或說明不構成認購／購買／賣出相關產品、認購／購買／停止使用相關服務或使用／停止使用相關金融工具的邀請、推薦、保證或宣傳。

本資料並非為提供法律、稅務、會計、投資或其他受監管服務或專業服務而編制和提供，本資料在任何情形下均不得解釋為法律意見、財務／稅務意見、投資意見或其他專業服務意見。接收方就本資料提及的法律、稅務、會計或投資相關事項需要專業意見時，應當自行諮詢法律顧問、財務／稅務顧問和投資顧問等專業服務機構／人員的意見。接收方或任何第三人直接或間接參考本資料提及的法律、稅務、會計或投資相關內容做出相關行為或決策時，應自行承擔相關後果和責任，光大證券國際和／或其關聯機構不對該等行為或決策承擔任何責任。

本資料中提及的任何觀點僅為一般觀點，可能與光大證券國際和／或其關聯機構的其他研究分析或業務部門／人員的觀點不同或不一致，也可能與光大證券國際和／或其關聯機構的實際投資決策或交易不一致。無論何種情況，光大證券國際和／或其關聯機構均明確免於承擔與本資料全部或部分內容或其中所含任何信息的使用相關的或因此產生的任何責任，除非光大證券國際與接收方簽署的其他合同中另有規定。

本資料中的任何內容均非關於過去或未來情況的承諾或聲明，亦不得被作為承諾或聲明而信賴或使用。本資料中關於過往表現的內容不應作為未來表現的可靠指標使用；本資料中關於未來表現的內容僅為前瞻性陳述，受諸多風險和不確定因素的影響。

本資料所含的內容，可能因所依據的報告、資訊或數據發生變更而變更，光大證券國際不承擔更新義務，光大證券國際自主決定進行更新時將不會另行通知。本資料所述各類產品結構及產品介紹可能因監管政策變化或業務發展實際進行調整，本資料僅對本資料發佈前或發佈時市場存在的部分產品結構進行介紹，相關介紹內容不構成任何業務推薦、保證或對特定產品法律關係的解答。

本資料是作為保密資料編制的，僅供接收方為其自身利益而使用。除了接收方以及受聘向接收方提供諮詢意見的人士之外，本資料分發給任何人均屬未經授權的行為。本資料的版權歸光大證券國際所有，未經書面許可，任何機構和個人不得以任何形式轉發、翻版、複製、刊登、發表或引用。

本免責聲明在任何情形下均適用。本資料與其他書面資料、口頭介紹等同時使用時，無論具體使用場景或方式如何，本資料完全獨立於其他書面資料或口頭介紹，不因其他書面資料或口頭形式的性質而導致本免責聲明不被適用。