

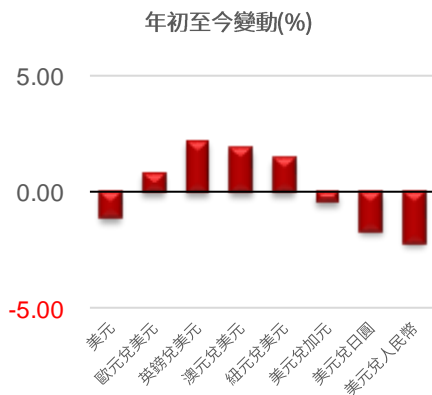


每天匯市攻略

2023年1月19日

各主要貨幣表現

外匯	最新收市價	1日變動(%)	7日變動(%)	年初至今變動(%)
美匯指數	102.363	-0.03	-0.80	-1.12
歐元兌美元	1.0794	0.06	0.34	0.83
英鎊兌美元	1.2348	0.50	1.66	2.19
澳元兌美元	0.6943	-0.64	0.56	1.91
紐元兌美元	0.6443	0.28	1.23	1.46
美元兌加元	1.3493	0.78	0.51	-0.45
美元兌日圓	128.9	0.61	-2.70	-1.69
美元兌離岸人民幣	6.7691	-0.01	0.02	-2.21



*以下中線觀點及短線策略均以基礎貨幣(即起始顯示貨幣)為考量: 以美元兌日圓為例, 如觀點偏好, 意指偏好美元; 如策略為沽出, 為指沽出美元, 買入日圓。The Mid Term View and S-Term Strategy are pointed at the Base Currency (Initial display currency). e.g. if the Mid Term View of USD/JPY is Bullish, it means Bullish on USD; if the S-Term Strategy of USD/JPY is SELL, it means selling the USD and buying the JPY.

每周精選貨幣 Weekly Pick		美元兌日圓 USD/JPY		短線策略	入市水平	目標水平	止蝕水平
中線觀點	上日收市	52周高位	52周低位	S-Term Strategy	Reference Level	Target Level	Stop-Loss Level
Mid Term View	Last Day Closing	52W High	52W Low	沽出 SELL	128.9	127	131
中性 Neutral	128.90	151.95	113.48				

1. 日本央行1月議息會議維持政策利率負0.1厘不變, 符合市場預期, 行長黑田東彥表示如有需要會繼續放寬貨幣政策。
2. 12月東京核心消費物價指數按年升4%, 高於市場預期。
3. 11月生產者物價指數按年上升10.2%, 遠高於市場預期。
4. 日央行據報最快於下月公佈繼任行長和副行長候選人。
5. 日本財相稱將運用適當的債務管理保證市場信心。
6. 日本央行下調2023財年GDP增長至1.7%。同時上調本財年度核心CPI至3%。



貨幣		美元 USD		短線策略	入市水平	目標水平	止蝕水平
中線觀點	上日收市	52周高位	52周低位	S-Term Strategy	Reference Level	Target Level	Stop-Loss Level
Mid Term View	Last Day Closing	52W High	52W Low	沽出 SELL	102.5	101	104
中性 Neutral	102.363	114.78	95.14				

1. 聯儲局12月符合市場預期將聯邦基金利率升至4.25% - 4.5%區間, 利率點陣圖顯示利率峰值中位數為5.1厘。
2. 密歇根大學1月消費者一年通脹預期初值降至4%, 創兩年來新低。
3. 美國12月零售銷售按月跌1.1%, 為一年以來最大跌幅, 亦差過市場預期。
4. 美國12月生產者物價指數按月跌0.5%, 預期為下降0.1%。

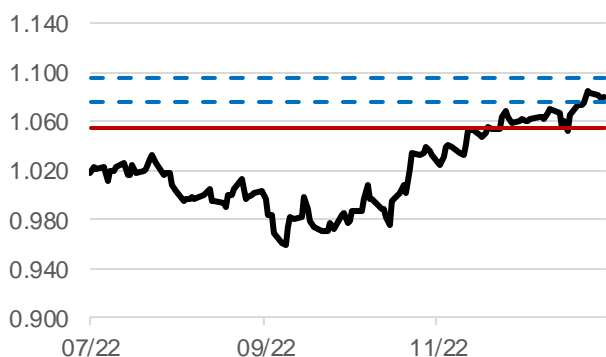




每天匯市攻略

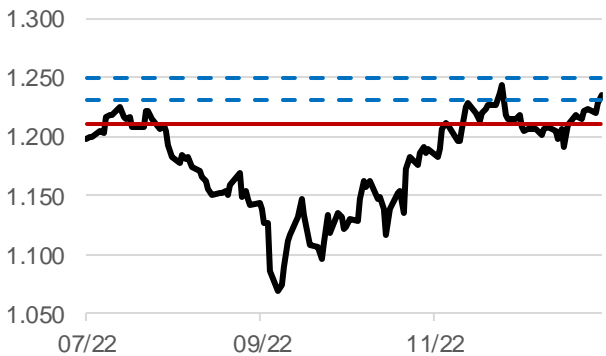
貨幣		歐元兌美元 EUR/USD		短線策略	入市水平	目標水平	止蝕水平
中線觀點	上日收市	52周高位	52周低位	S-Term Strategy	Reference Level	Target Level	Stop-Loss Level
Mid Term View	Last Day Closing	52W High	52W Low	買入 BUY	1.075	1.095	1.055
中性 Neutral	1.0794	1.1495	0.9536				

1. 歐洲央行12月議息會議符合市場預期加息0.5厘，明年3月啟動縮表。
2. 歐元區11月零售銷售按年跌2.8%，預期為跌3.3%。
3. 歐元區12月消費物價指數終值按年上升9.2%，核心通脹終值按年上升5.2%，兩者均符合市場預期。
4. 據外電引述歐央行消息稱，3月議息會議或放慢加息速度至0.25厘。



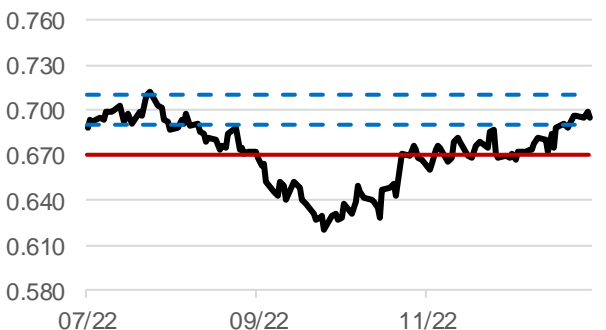
貨幣		英鎊兌美元 GBP/USD		短線策略	入市水平	目標水平	止蝕水平
中線觀點	上日收市	52周高位	52周低位	S-Term Strategy	Reference Level	Target Level	Stop-Loss Level
Mid Term View	Last Day Closing	52W High	52W Low	買入 BUY	1.23	1.25	1.21
中性 Neutral	1.2348	1.3662	1.035				

1. 英倫銀行12月符合市場預期加息0.5厘，將利率上調至3.5厘，創下14年來新高。
2. 11月ILO失業率維持在3.7%不變，符合市場預期。10月就業人數則維持在2.7萬人不變，遠高於市場預期的5000人
3. 英國11月工業生產按年跌5.1%，差過市場預期的跌3%。同期製造業產出按年跌5.9%，預期跌4.8%。
4. 英國12月消費物價指數按年漲幅降至10.5%，符合市場預期。期內核心CPI按年升6.3%，預期為漲6.2%。



貨幣		澳元兌美元 AUD/USD		短線策略	入市水平	目標水平	止蝕水平
中線觀點	上日收市	52周高位	52周低位	S-Term Strategy	Reference Level	Target Level	Stop-Loss Level
Mid Term View	Last Day Closing	52W High	52W Low	買入 BUY	0.689	0.71	0.67
偏好 Bullish	0.6943	0.7661	0.617				

1. 澳儲行12月加息0.25厘，將現金利率升至3.1厘，符合市場預期，並預計未來會繼續加息。最新會議記錄顯示儲行曾於今個月的議息會議上考慮維持利率不變。
2. 澳洲11月消費者物價指數扭轉前值意外回落的局面，錄得按年上升7.3%，略高於市場預期。
3. 澳洲11月貿易盈餘增至132億澳元，遠高出預期和前值。
4. 澳洲總理表示將爭取與中國全面恢復貿易往來。
5. 澳洲1月消費者信心指數升84.3，連續第2個月上升。

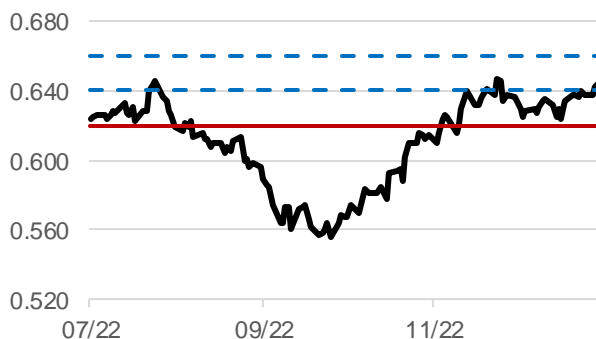




每天匯市攻略

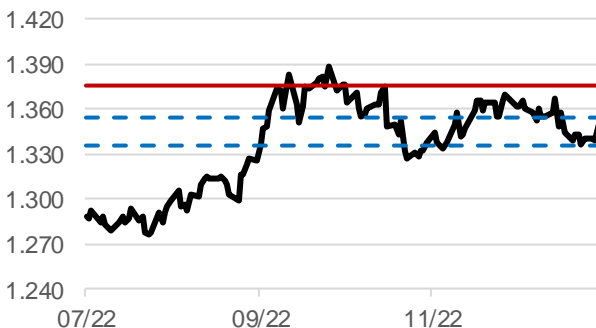
貨幣		紐元兌美元 NZD/USD		短線策略	入市水平	目標水平	止蝕水平
中線觀點	上日收市	52周高位	52周低位	S-Term Strategy	Reference Level	Target Level	Stop-Loss Level
Mid Term View	Last Day Closing	52W High	52W Low	買入 BUY	0.64	0.66	0.62
偏好 Bullish	0.6443	0.7034	0.5512				

1. 紐儲行11月議息會議符合市場預期加息至4.25厘的2008年以來高位，並預期現金利率將在明年中後期於5.5厘見頂。
2. 紐西蘭第三季零售銷售扭轉上季收縮的趨勢，按季上漲0.4%，按年則上升4.9%。
3. 紐西蘭經濟顯著回升，第三季國內生產總值按年上升6.4%，按季亦增2%，兩者均遠高於市場預期。
4. 紐西蘭11月貿易帳錄得18.63億紐元的赤字，較上月有所回升。



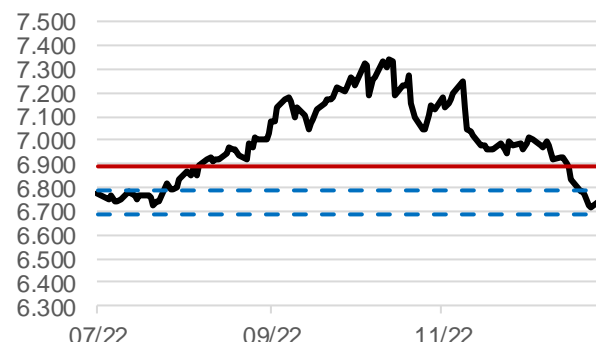
貨幣		美元兌加元 USD/CAD		短線策略	入市水平	目標水平	止蝕水平
中線觀點	上日收市	52周高位	52周低位	S-Term Strategy	Reference Level	Target Level	Stop-Loss Level
Mid Term View	Last Day Closing	52W High	52W Low	沽出 SELL	1.354	1.335	1.375
偏淡 Bearish	1.3493	1.3977	1.2403				

1. 加拿大央行加息0.5厘，將隔夜拆息率升至4.25厘。行長麥克勒姆做年度總結時表示讓通脹回落至央行2%的目標水平是央行2023年度首要工作。
2. 加拿大央行報告顯示商界和消費者預期加國經濟將於未來一年內陷入衰退。
3. 加拿大12月消費物價指數降至按年升6.3%，低於市場預期，降至近一年來最低。
4. 紐約期油收市跌0.87%，報79.48美元每桶。倫敦布蘭特期油收市跌1.09%，報84.98美元每桶。



貨幣		美元兌離岸人民幣 USD/CNH		短線策略	入市水平	目標水平	止蝕水平
中線觀點	上日收市	52周高位	52周低位	S-Term Strategy	Reference Level	Target Level	Stop-Loss Level
Mid Term View	Last Day Closing	52W High	52W Low	沽出 SELL	6.79	6.69	6.89
中性 Neutral	6.7691	7.3749	6.3060				

1. 國務院總理李克強表示，中國經濟運行保持在合理區間。隨着優化防疫措施의 落實，中國經濟增速將會持續回升。
2. 中國據報或放寬針對房企考核設置的三道紅線要求。
3. 12月中國錄得780.1億美元的貿易順差，略高於市場預期。
4. 2022年第四季國內生產總值按年增長2.9%，全年GDP則增長3%，均好過市場預期。
5. 12月工業生產按年增長1.3%，同期零售銷售總額按年跌1.8%，全年固定資產投資按年增長5.1%，三者均好於市場預期。





每天匯市攻略

本周重要經濟數據及事件

日期	國家/地區	數據/事件	時期	預期	結果	前值	修正值
01/16/2023 07:50	日本	PPI月比	十二月	0.30%	0.50%	0.60%	0.80%
01/16/2023 09:20	中國內地	1-Yr Medium-Term Lending Facility	Jan-15	2.75%	2.75%	2.75%	--
01/17/2023 07:30	澳洲	Westpac消費者信心指數	一月	--	84.3	80.3	--
01/17/2023 10:00	中國內地	GDP年比	第四季	1.60%	2.90%	3.90%	--
01/17/2023 10:00	中國內地	工業生產(年比)	十二月	0.10%	1.30%	2.20%	--
01/17/2023 10:00	中國內地	零售銷售(年比)	十二月	-9.00%	-1.80%	-5.90%	--
01/17/2023 10:00	中國內地	固定資產農村除外年至今(年比)	十二月	5.00%	5.10%	5.30%	--
01/17/2023 10:00	中國內地	GDP經季調(季比)	第四季	-1.10%	0.00%	3.90%	--
01/17/2023 12:30	日本	第三產業指數(月比)	十一月	0.10%	-0.20%	0.20%	0.50%
01/17/2023 15:00	英國	ILO失業率(3個月)	十一月	3.70%	3.70%	3.70%	--
01/17/2023 18:00	歐元區	ZEW調查預期	一月	--	16.7	-23.6	--
01/17/2023 21:15	加拿大	新屋開工	十二月	257.6k	248.6k	264.2k	263.0k
01/17/2023 21:30	加拿大	CPI(年比)	十二月	6.40%	6.30%	6.80%	--
01/17/2023 21:30	加拿大	CPI未經季調(月比)	十二月	-0.50%	-0.60%	0.10%	--
01/18/2023	日本	日銀政策餘額利率	Jan-18	-0.10%	-0.10%	-0.10%	--
01/18/2023	日本	日銀10年目標殖利率	Jan-18	0.00%	0.00%	0.00%	--
01/18/2023 12:30	日本	工業生產(年比)	十一月終值	--	-0.90%	-1.30%	--
01/18/2023 15:00	英國	CPI(年比)	十二月	10.50%	10.50%	10.70%	--
01/18/2023 15:00	英國	核心CPI(年比)	十二月	6.20%	6.30%	6.30%	--
01/18/2023 18:00	歐元區	CPI(年比)	十二月終值	9.20%	9.20%	9.20%	--
01/18/2023 18:00	歐元區	核心CPI(年比)	十二月終值	5.20%	5.20%	5.20%	--
01/18/2023 20:00	美國	MBA 貸款申請指數	Jan-13	--	27.90%	1.20%	--
01/18/2023 21:30	美國	先期零售銷售(月比)	十二月	-0.90%	-1.10%	-0.60%	-1.00%
01/18/2023 21:30	美國	PPI最終需求(月比)	十二月	-0.10%	-0.50%	0.30%	0.20%
01/18/2023 22:15	美國	工業生產(月比)	十二月	-0.10%	-0.70%	-0.20%	-0.60%
01/19/2023 07:50	日本	貿易收支	十二月	-¥1670.0b	-¥1448.5b	-¥2027.4b	-¥2029.0b
01/19/2023 08:00	澳洲	消費者通脹預期	一月	--	5.60%	5.20%	--
01/19/2023 08:30	澳洲	失業率	十二月	3.40%	--	3.40%	--
01/19/2023 08:30	澳洲	就業變動	十二月	22.5k	--	64.0k	--
01/19/2023 21:30	美國	首次申請失業救濟金人數	Jan-14	--	--	205k	--
01/19/2023 21:30	美國	新屋開工	十二月	1350k	--	1427k	--
01/20/2023 05:30	紐西蘭	BusinessNZ製造業採購經理人指數	十二月	--	--	47.4	--
01/20/2023 07:30	日本	全國消費者物價指數 年比	十二月	4.00%	--	3.80%	--
01/20/2023 07:30	日本	全國CPI(不含生鮮食品)(年比)	十二月	4.00%	--	3.70%	--
01/20/2023 07:30	日本	全國CPI(不含生鮮食品及能源, 年比)	十二月	3.10%	--	2.80%	--
01/20/2023 08:01	英國	GfK消費者信心指數	一月	--	--	-42	--
01/20/2023 09:30	中國內地	1-Year Loan Prime Rate	Jan-20	3.65%	--	3.65%	--
01/20/2023 09:30	中國內地	5-Year Loan Prime Rate	Jan-20	4.30%	--	4.30%	--
01/20/2023 15:00	英國	零售銷售含汽車燃料(年比)	十二月	--	--	-5.90%	--
01/20/2023 15:00	英國	零售銷售不含汽車燃料(年比)	十二月	--	--	-5.90%	--
01/20/2023 21:30	加拿大	零售銷售(月比)	十一月	--	--	1.40%	--
01/20/2023 23:00	美國	成屋銷售(月比)	十二月	-3.20%	--	-7.70%	--

主要國家央行最新利率

最新利率	美聯儲	歐洲央行	英倫銀行	澳儲行	紐儲行	加拿大央行	日本銀行	人民銀行
	聯邦基金利率	存款利率	基本利率	現金利率	現金利率	隔夜拆息利率	日銀政策利率	1年存款利率
	4.50	2.50	3.50	3.10	4.25	4.25	-0.10	1.50

貨幣政策會議日期

日期	美國	歐洲央行	英國	澳洲	紐西蘭	加拿大	日本	中國
2023年1月						1月25日	1月18日	
2023年2月	2月1日	2月2日	2月2日	2月7日	2月22日			
2023年3月	3月22日	3月16日	3月23日	3月7日		3月8日	3月10日	
2023年4月				4月4日	4月5日	4月12日	4月28日	
2023年5月	5月3日	5月4日	5月11日	5月2日	5月24日			
2023年6月	6月14日	6月15日	6月22日	6月6日		6月7日	6月16日	
2023年7月	7月26日	7月27日		7月4日	7月12日	7月12日	7月28日	
2023年8月			8月3日	8月1日	8月16日			
2023年9月	9月20日	9月14日	9月21日	9月5日		9月6日	9月22日	
2023年10月		10月26日		10月3日	10月4日	10月25日	10月31日	
2023年11月	11月1日		11月2日	11月7日	11月29日			
2023年12月	12月13日	12月14日	12月14日	12月5日		12月6日	12月19日	

主要國家最新經濟數據表現

	美國	歐元區	英國	澳洲	紐西蘭	加拿大	日本	中國
國內生產總值同比 年率(%)	1.90	2.30	1.90	5.90	0.80	3.93	1.50	2.90
消費物價指數同比 年率(%)	6.50	9.20	10.50	7.30	7.20	6.30	3.80	1.80
失業率按月(%)	3.50	6.50	3.70	3.40	3.30	5.00	2.50	5.50
經常帳佔國內生產總值按月(%)	-3.63	2.35	-1.50	3.13	-3.40	-0.27	3.93	1.79
製造業採購經理人指數按月	48.40	47.80	45.30	50.20	47.40	49.20	48.90	49.00



每天匯市攻略

分析員：陳政生，黃俊能，王佳瑋

免責聲明：

本資料由光大證券國際和／或其關聯機構利用接收方所提供的信息及／或有關媒體已公開的報告、資訊或數據而準備，並非為提供實質性的或專項的研究或分析之目的而編制，僅供接收方作為一般資訊使用。

本資料的目的並非為接收方做出投資決策提供依據、推薦或建議，本資料在任何情況下均不構成對包括但不限於接收方在內的任何機構／個人的投資建議、投資諮詢意見。接收方或任何機構／個人對於自己的投資行為應當獨立判斷，無論其做出投資決策和投資行為是否直接或間接參考了本資料，光大證券國際和／或其關聯機構不對其因直接或間接使用本資料內容所引發的任何直接或間接損失或後果承擔任何責任。

本資料中的內容僅為一般資訊，光大證券國際和／或其關聯機構不對本資料所含信息的準確性、完整性或可靠性做任何明示或默示的聲明或保證。本資料提及的任何產品、服務或金融工具有關的介紹或說明均為一般信息，光大證券國際和／或其關聯機構不保證該等介紹或說明的準確性、完整性或可靠性，且該等介紹或說明不構成認購／購買／賣出相關產品、認購／購買／停止使用相關服務或使用／停止使用相關金融工具的邀請、推薦、保證或宣傳。

本資料並非為提供法律、稅務、會計、投資或其他受監管服務或專業服務而編制和提供，本資料在任何情形下均不得解釋為法律意見、財務／稅務意見、投資意見或其他專業服務意見。接收方就本資料提及的法律、稅務、會計或投資相關事項需要專業意見時，應當自行諮詢法律顧問、財務／稅務顧問和投資顧問等專業服務機構／人員的意見。接收方或任何第三人直接或間接參考本資料提及的法律、稅務、會計或投資相關內容做出相關行為或決策時，應自行承擔相關後果和責任，光大證券國際和／或其關聯機構不對該等行為或決策承擔任何責任。

本資料中提及的任何觀點僅為一般觀點，可能與光大證券國際和／或其關聯機構的其他研究分析或業務部門／人員的觀點不同或不一致，也可能與光大證券國際和／或其關聯機構的實際投資決策或交易不一致。無論何種情況，光大證券國際和／或其關聯機構均明確免於承擔與本資料全部或部分內容或其中所含任何信息的使用相關的或因此產生的任何責任，除非光大證券國際與接收方簽署的其他合同中另有規定。

本資料中的任何內容均非關於過去或未來情況的承諾或聲明，亦不得被作為承諾或聲明而信賴或使用。本資料中關於過往表現的內容不應作為未來表現的可靠指標使用；本資料中關於未來表現的內容僅為前瞻性陳述，受諸多風險和不確定因素的影響。

本資料所含的內容，可能因所依據的報告、資訊或數據發生變更而變更，光大證券國際不承擔更新義務，光大證券國際自主決定進行更新時將不會另行通知。本資料所述各類產品結構及產品介紹可能因監管政策變化或業務發展實際進行調整，本資料僅對本資料發佈前或發佈時市場存在的部分產品結構進行介紹，相關介紹內容不構成任何業務推薦、保證或對特定產品法律關係的解答。

本資料是作為保密資料編制的，僅供接收方為其自身利益而使用。除了接收方以及受聘向接收方提供諮詢意見的人士之外，本資料分發給任何人均屬未經授權的行為。本資料的版權歸光大證券國際所有，未經書面許可，任何機構和個人不得以任何形式轉發、翻版、複製、刊登、發表或引用。

本免責聲明在任何情形下均適用。本資料與其他書面資料、口頭介紹等同時使用時，無論具體使用場景或方式如何，本資料完全獨立於其他書面資料或口頭介紹，不因其他書面資料或口頭形式的性質而導致本免責聲明不被適用。