

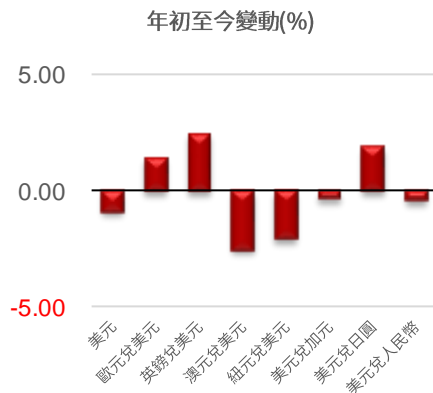


# 每天匯市攻略

2023年4月11日

## 各主要貨幣表現

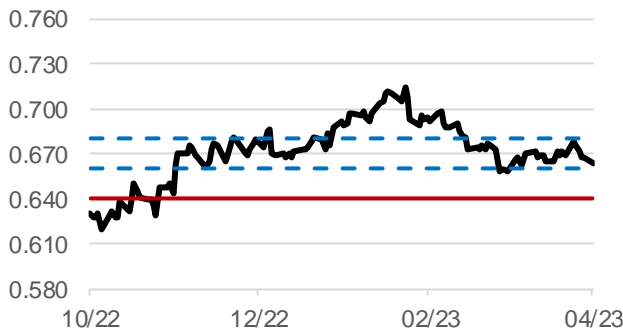
| 外匯       | 最新收市價   | 1日變動(%) | 7日變動(%) | 年初至今變動(%) |
|----------|---------|---------|---------|-----------|
| 美匯指數     | 102.578 | 0.48    | 0.48    | -0.91     |
| 歐元兌美元    | 1.0859  | -0.42   | -0.38   | 1.44      |
| 英鎊兌美元    | 1.2382  | -0.29   | -0.26   | 2.47      |
| 澳元兌美元    | 0.6641  | -0.46   | -2.14   | -2.52     |
| 紐元兌美元    | 0.6218  | -0.48   | -1.25   | -2.08     |
| 美元兌加元    | 1.3509  | -0.02   | 0.54    | -0.33     |
| 美元兌日圓    | 133.61  | 1.10    | 0.87    | 1.90      |
| 美元兌離岸人民幣 | 6.8927  | 0.23    | 0.23    | -0.42     |



\*以下中線觀點及短線策略均以基礎貨幣(即起始顯示貨幣)為考量: 以美元兌日圓為例, 如觀點偏好, 意指偏好美元; 如策略為沽出, 為指沽出美元, 買入日圓。The Mid Term View and S-Term Strategy are pointed at the Base Currency(Initial display currency). e.g. if the Mid Term View of USD/JPY is Bullish, it means Bullish on USD; if the S-Term Strategy of USD/JPY is SELL, it means selling the USD and buying the JPY.

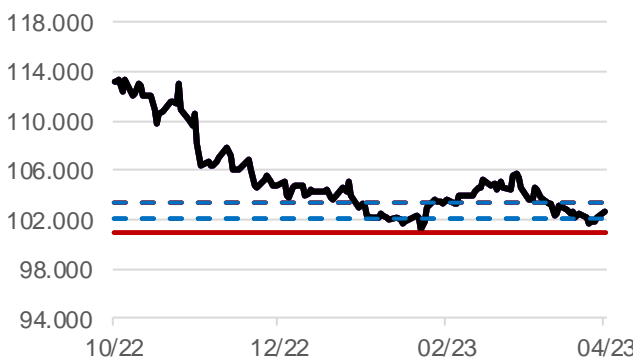
| 每周精選貨幣 Weekly Pick |                  | 澳元兌美元 AUD/USD |         | 短線策略            | 入市水平            | 目標水平         | 止蝕水平            |
|--------------------|------------------|---------------|---------|-----------------|-----------------|--------------|-----------------|
| 中線觀點               | 上日收市             | 52周高位         | 52周低位   | S-Term Strategy | Reference Level | Target Level | Stop-Loss Level |
| Mid Term View      | Last Day Closing | 52W High      | 52W Low | 買入 BUY          | 0.66            | 0.68         | 0.64            |
| 偏好 Bullish         | 0.6641           | 0.7493        | 0.617   |                 |                 |              |                 |

1. 紐儲行加息半厘, 將現金利率升至5.25厘, 續創14年高位, 本次加息幅度超出市場預期。
2. 紐國2月貿易赤字較上月收窄, 錄得7.14億紐元, 亦低於市場預期的14.5億元。
3. 去年第四季GDP按季轉降0.6%, 為五季來表現最差, 按年增長放緩至2.2%二者均低於市場預期。
4. 去年第四季零售銷售扭轉前值上升趨勢, 按季跌0.6%, 按年則下跌4%。



| 貨幣            |                  | 美元 USD   |         | 短線策略            | 入市水平            | 目標水平         | 止蝕水平            |
|---------------|------------------|----------|---------|-----------------|-----------------|--------------|-----------------|
| 中線觀點          | 上日收市             | 52周高位    | 52周低位   | S-Term Strategy | Reference Level | Target Level | Stop-Loss Level |
| Mid Term View | Last Day Closing | 52W High | 52W Low | 買入 BUY          | 102             | 103.4        | 101             |
| 偏淡 Bearish    | 102.578          | 114.78   | 99.57   |                 |                 |              |                 |

1. 聯儲局3月加息0.25厘, 將聯邦基金利率升至4.75% - 5%區間, 創下2007年來新高。利率點陣圖顯示聯邦利率峰值將於5.1%見頂, 並於2023年維持, 2024年將會開始減息。
2. ISM3月製造業PMI跌至46.3, 非製造業PMI亦跌至51.2, 二者均遜於市場預期。
3. 去年第四季GDP終值按季增長2.6%, 預期升2.7%。
4. 3月非農新增職位增加23.6萬份, 高於市場預期; 同期失業率降至3.5%。

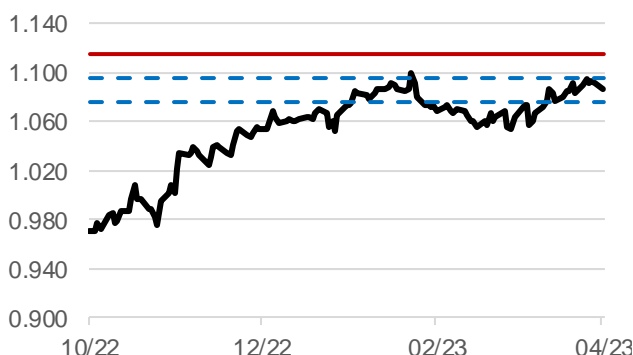




# 每天匯市攻略

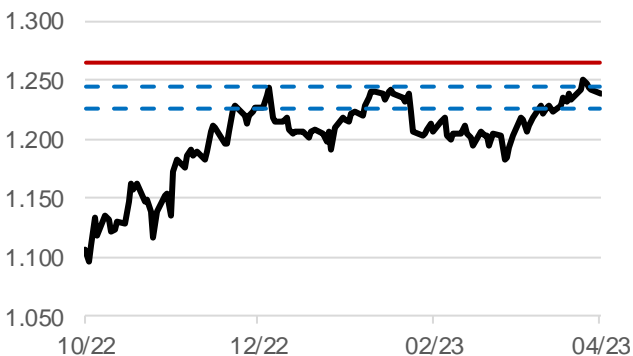
| 貨幣            |                  | 歐元兌美元 EUR/USD |         | 短線策略            | 入市水平            | 目標水平         | 止蝕水平            |
|---------------|------------------|---------------|---------|-----------------|-----------------|--------------|-----------------|
| 中線觀點          | 上日收市             | 52周高位         | 52周低位   | S-Term Strategy | Reference Level | Target Level | Stop-Loss Level |
| Mid Term View | Last Day Closing | 52W High      | 52W Low | 沽出 SELL         | 1.095           | 1.075        | 1.115           |
| 偏好 Bullish    | 1.0859           | 1.1033        | 0.9536  |                 |                 |              |                 |

1. 歐洲央行3月議息會議符合市場預期加息0.5厘，並下調未來1-3年的通脹預期，該行亦上調今年GDP增速至1%，此前預計為0.5%。行長拉加德稱之後加息的路徑暫時無法確定。
2. 歐元區3月製造業PMI終值跌至47.3，略高於初值和市場預期，但仍位於50以下收縮區間。
3. 歐元區3月CPI初值按年升幅由8.5%放慢至6.9%，低過預期的7.1%，但核心CPI升至5.7%，創紀錄新高。
4. 歐元區3月消費者信心指數降至負19.2，亦低於市場預期。



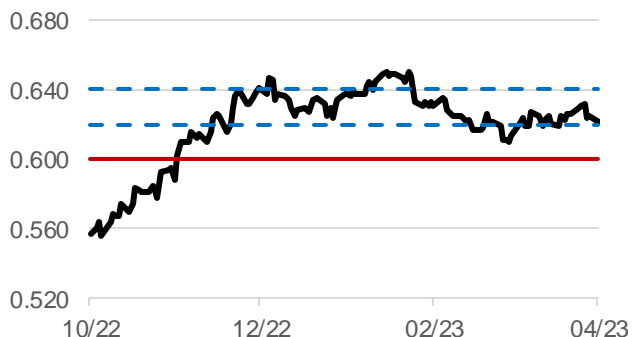
| 貨幣            |                  | 英鎊兌美元 GBP/USD |         | 短線策略            | 入市水平            | 目標水平         | 止蝕水平            |
|---------------|------------------|---------------|---------|-----------------|-----------------|--------------|-----------------|
| 中線觀點          | 上日收市             | 52周高位         | 52周低位   | S-Term Strategy | Reference Level | Target Level | Stop-Loss Level |
| Mid Term View | Last Day Closing | 52W High      | 52W Low | 沽出 SELL         | 1.245           | 1.225        | 1.265           |
| 偏好 Bullish    | 1.2382           | 1.3147        | 1.035   |                 |                 |              |                 |

1. 英倫銀行3月基本符合市場預期加息0.25厘，將利率上調至4.25厘。行長貝利稱利率或低於08年金融危機前水平。
2. 英國獲准加入全面與進步跨太平洋夥伴關係協定(CPTPP)，將於7月中簽署協定。
3. 英國通脹見回暖，2月CPI按年上升10.4%，按月上升1.1%，核心CPI按年升6.2%，按月上升1.2%，均高於預期。
4. 去年第四季GDP終值按季升0.1%，按年上升0.6%，兩者均略高於市場預期。



| 貨幣            |                  | 紐元兌美元 NZD/USD |         | 短線策略            | 入市水平            | 目標水平         | 止蝕水平            |
|---------------|------------------|---------------|---------|-----------------|-----------------|--------------|-----------------|
| 中線觀點          | 上日收市             | 52周高位         | 52周低位   | S-Term Strategy | Reference Level | Target Level | Stop-Loss Level |
| Mid Term View | Last Day Closing | 52W High      | 52W Low | 買入 BUY          | 0.62            | 0.64         | 0.6             |
| 偏好 Bullish    | 0.6218           | 0.6902        | 0.5512  |                 |                 |              |                 |

1. 紐儲行加息半厘，將現金利率升至5.25厘，續創14年高位，本次加息幅度超出市場預期。
2. 紐國2月貿易赤字較上月收窄，錄得7.14億紐元，亦低於市場預期的14.5億元。
3. 去年第四季GDP按季轉降0.6%，為五季來表現最差，按年增長放緩至2.2%二者均低於市場預期。
4. 去年第四季零售銷售扭轉前值上升趨勢，按季跌0.6%，按年則下跌4%。

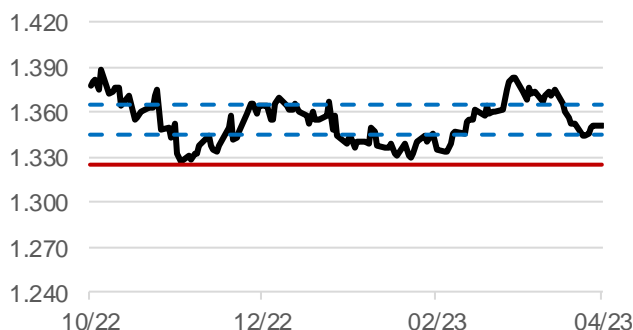




# 每天匯市攻略

| 貨幣            |                  | 美元兌加元 USD/CAD |         | 短線策略            | 入市水平            | 目標水平         | 止蝕水平            |
|---------------|------------------|---------------|---------|-----------------|-----------------|--------------|-----------------|
| 中線觀點          | 上日收市             | 52周高位         | 52周低位   | S-Term Strategy | Reference Level | Target Level | Stop-Loss Level |
| Mid Term View | Last Day Closing | 52W High      | 52W Low | 買入 BUY          | 1.345           | 1.365        | 1.325           |
| 偏淡 Bearish    | 1.3509           | 1.3977        | 1.2459  |                 |                 |              |                 |

1. 加央行符合市場預期將隔夜拆息率維持在4.5厘不變，成為全球主要央行當中首間暫停加息的央行。
2. 加拿大1月零售銷售按月上升1.4%，高於預期的0.7%升幅
3. 加拿大3月新增職位為3.47萬份，遠高於市場預期。
4. 加拿大2月貿易帳錄得4.2億加元盈餘，但遜於市場預期。
5. 紐約期油收市跌1.2%，每桶報79.74美元。倫敦布蘭特期油收市跌1.1%，報84.18美元。



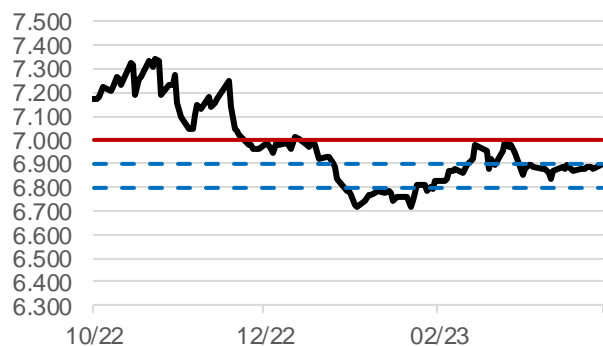
| 貨幣            |                  | 美元兌日圓 USD/JPY |         | 短線策略            | 入市水平            | 目標水平         | 止蝕水平            |
|---------------|------------------|---------------|---------|-----------------|-----------------|--------------|-----------------|
| 中線觀點          | 上日收市             | 52周高位         | 52周低位   | S-Term Strategy | Reference Level | Target Level | Stop-Loss Level |
| Mid Term View | Last Day Closing | 52W High      | 52W Low | 沽出 SELL         | 134             | 132          | 136             |
| 偏淡 Bearish    | 133.61           | 151.95        | 124.77  |                 |                 |              |                 |

1. 日本央行3月維持政策利率負0.1厘不變，符合市場預期。
2. 新任行長植田和男表示，將維持負利率的寬鬆政策不變。
3. 日本東京3月消費者物價指數放緩至按年上升3.3%，核心通脹按年升2%，前值為上升1.7%。
4. 日本3月製造業PMI終值回暖至49.2，亦高於48.6的初值，創下五個月高位。同期服務業PMI升至55，連續第7個月位於50以上的盛衰分界線並創下2013年10月以來高位。
5. 2月經常賬扭轉上月赤字，報2.2萬億元盈餘。



| 貨幣            |                  | 美元兌離岸人民幣 USD/CNH |         | 短線策略            | 入市水平            | 目標水平         | 止蝕水平            |
|---------------|------------------|------------------|---------|-----------------|-----------------|--------------|-----------------|
| 中線觀點          | 上日收市             | 52周高位            | 52周低位   | S-Term Strategy | Reference Level | Target Level | Stop-Loss Level |
| Mid Term View | Last Day Closing | 52W High         | 52W Low | 沽出 SELL         | 6.9             | 6.8          | 7               |
| 偏淡 Bearish    | 6.8927           | 7.3749           | 6.3707  |                 |                 |              |                 |

1. 國務院總理李強表示未來中國經濟將在保持一定增長速度的同時，努力實現更高質量的發展。
2. 3月財新中國製造業PMI降至50，低於市場預期的51.7，顯示製造業活動回暖勢頭放緩。
3. 人行3月對金融機構開展常備借貸便利(SLF)56.71億人民幣，按月增2.5倍。3月中期借貸便利操作(MLF)4810億元，期限1年，利率維持2.75%。
4. 今年首兩月工業利潤總額按年下降22.9%，前值為跌4%。





# 每天匯市攻略

## 本周重要經濟數據及事件

| 日期               | 國家/地區 | 數據/事件                | 時期     | 預期       | 結果 | 前值       | 修正值      |
|------------------|-------|----------------------|--------|----------|----|----------|----------|
| 04/09/2023 04/15 | 中國內地  | 新人民幣貸款               | 三月     | 3210.0b  | -- | 1810.0b  | 1812.1b  |
| 04/10/2023 04/15 | 中國內地  | 社會融資(人民幣)            | 三月     | 4530.0b  | -- | 3160.0b  | 3156.0b  |
| 04/10/2023 13:00 | 日本    | 消費者信心指數              | 三月     | --       | -- | 31.1     | --       |
| 04/10/2023 14:00 | 日本    | 經濟景氣觀測調查目前(經季調)      | 三月     | --       | -- | 52       | --       |
| 04/10/2023 14:00 | 日本    | 經濟景氣觀測調查展望(經季調)      | 三月     | --       | -- | 50.8     | --       |
| 04/10/2023 22:00 | 美國    | 躉售存貨(月比)             | 二月終值   | 0.20%    | -- | 0.20%    | --       |
| 04/11/2023 04/18 | 中國內地  | FDI YTD YoY CNY      | 三月     | --       | -- | 6.10%    | --       |
| 04/11/2023 08:30 | 澳洲    | Westpac消費者信心指數       | 四月     | --       | -- | 78.5     | --       |
| 04/11/2023 09:30 | 中國內地  | CPI(年比)              | 三月     | 1.10%    | -- | 1.00%    | --       |
| 04/11/2023 09:30 | 中國內地  | PPI(年比)              | 三月     | -2.40%   | -- | -1.40%   | --       |
| 04/11/2023 09:30 | 澳洲    | NAB 企業信心指數           | 三月     | --       | -- | -4       | --       |
| 04/11/2023 09:30 | 澳洲    | NAB 景氣狀況             | 三月     | --       | -- | 17       | --       |
| 04/11/2023 16:30 | 歐元區   | Sentix投資者信心          | 四月     | --       | -- | -11.1    | --       |
| 04/11/2023 17:00 | 歐元區   | 零售銷售(月比)             | 二月     | --       | -- | 0.30%    | --       |
| 04/12/2023 07:50 | 日本    | 核心機器訂單(月比)           | 二月     | -6.20%   | -- | 9.50%    | --       |
| 04/12/2023 07:50 | 日本    | PPI年比                | 三月     | 7.20%    | -- | 8.20%    | --       |
| 04/12/2023 19:00 | 美國    | MBA 貸款申請指數           | Apr-07 | --       | -- | -4.10%   | --       |
| 04/12/2023 20:30 | 美國    | CPI(月比)              | 三月     | 0.30%    | -- | 0.40%    | --       |
| 04/12/2023 20:30 | 美國    | CPI(不含食品及能源)(月比)     | 三月     | 0.40%    | -- | 0.50%    | --       |
| 04/12/2023 22:00 | 加拿大   | 加拿大央行利率決策            | Apr-12 | 4.50%    | -- | 4.50%    | --       |
| 04/13/2023       | 中國內地  | 貿易收支                 | 三月     | \$42.00b | -- | \$78.01b | \$77.63b |
| 04/13/2023 09:00 | 澳洲    | 消費者通膨預期              | 四月     | --       | -- | 5.00%    | --       |
| 04/13/2023 09:30 | 澳洲    | 失業率                  | 三月     | 3.60%    | -- | 3.50%    | --       |
| 04/13/2023 09:30 | 澳洲    | 就業變動                 | 三月     | 20.0k    | -- | 64.6k    | --       |
| 04/13/2023 14:00 | 英國    | 工業生產(月比)             | 二月     | --       | -- | -0.30%   | --       |
| 04/13/2023 14:00 | 英國    | 製造業生產(月比)            | 二月     | --       | -- | -0.40%   | --       |
| 04/13/2023 14:00 | 英國    | 有形貿易餘額(英鎊/百萬)        | 二月     | --       | -- | -£17855m | --       |
| 04/13/2023 14:00 | 英國    | Monthly GDP (MoM)    | 二月     | --       | -- | 0.30%    | --       |
| 04/13/2023 17:00 | 歐元區   | 工業生產WDA(年比)          | 二月     | --       | -- | 0.90%    | --       |
| 04/13/2023 20:30 | 美國    | 首次申請失業救濟金人數          | Apr-08 | --       | -- | --       | --       |
| 04/13/2023 20:30 | 美國    | PPI最終需求(月比)          | 三月     | 0.00%    | -- | -0.10%   | --       |
| 04/13/2023 20:30 | 美國    | PPI(不含食品及能源)(月比)     | 三月     | 0.30%    | -- | 0.00%    | --       |
| 04/14/2023 06:30 | 紐西蘭   | BusinessNZ製造業採購經理人指數 | 三月     | --       | -- | 52       | --       |
| 04/14/2023 20:30 | 美國    | 先期零售銷售(月比)           | 三月     | -0.40%   | -- | -0.40%   | --       |
| 04/14/2023 21:00 | 加拿大   | 成屋銷售(月比)             | 三月     | --       | -- | 2.30%    | --       |
| 04/14/2023 21:15 | 美國    | 工業生產(月比)             | 三月     | 0.30%    | -- | 0.00%    | --       |
| 04/14/2023 22:00 | 美國    | 密西根大學市場氣氛            | 四月初值   | 64       | -- | 62       | --       |

## 主要國家央行最新利率

| 最新利率 | 美聯儲    | 歐洲央行 | 英倫銀行 | 澳儲行  | 紐儲行  | 加拿大央行  | 日本銀行   | 人民銀行   |
|------|--------|------|------|------|------|--------|--------|--------|
|      | 聯邦基金利率 | 存款利率 | 基本利率 | 現金利率 | 現金利率 | 隔夜拆息利率 | 日銀政策利率 | 1年存款利率 |
|      | 5.00   | 3.50 | 4.25 | 3.60 | 5.25 | 4.50   | -0.10  | 1.50   |

## 貨幣政策會議日期

| 日期       | 美國     | 歐洲     | 英國     | 澳洲    | 紐西蘭    | 加拿大    | 日本     | 中國 |
|----------|--------|--------|--------|-------|--------|--------|--------|----|
| 2023年1月  |        |        |        |       |        | 1月25日  | 1月18日  |    |
| 2023年2月  | 2月1日   | 2月2日   | 2月2日   | 2月7日  | 2月22日  |        |        |    |
| 2023年3月  | 3月22日  | 3月16日  | 3月23日  | 3月7日  | 3月7日   | 3月8日   | 3月10日  |    |
| 2023年4月  |        |        |        | 4月4日  | 4月5日   | 4月12日  | 4月28日  |    |
| 2023年5月  | 5月3日   | 5月4日   | 5月11日  | 5月2日  | 5月24日  |        |        |    |
| 2023年6月  | 6月14日  | 6月15日  | 6月22日  | 6月6日  |        | 6月7日   | 6月16日  |    |
| 2023年7月  | 7月26日  | 7月27日  |        | 7月4日  | 7月12日  | 7月12日  | 7月28日  |    |
| 2023年8月  |        |        | 8月3日   | 8月1日  | 8月16日  |        |        |    |
| 2023年9月  | 9月20日  | 9月14日  | 9月21日  | 9月5日  |        | 9月6日   | 9月22日  |    |
| 2023年10月 |        | 10月26日 |        | 10月3日 | 10月4日  | 10月25日 | 10月31日 |    |
| 2023年11月 | 11月1日  |        | 11月2日  | 11月7日 | 11月29日 |        |        |    |
| 2023年12月 | 12月13日 | 12月14日 | 12月14日 | 12月5日 |        | 12月6日  | 12月19日 |    |

## 主要國家最新經濟數據表現

|                 | 美國    | 歐元區   | 英國    | 澳洲    | 紐西蘭   | 加拿大   | 日本    | 中國    |
|-----------------|-------|-------|-------|-------|-------|-------|-------|-------|
| 國內生產總值同比年率(%)   | 0.90  | 1.80  | 0.60  | 2.70  | 2.20  | 2.07  | 0.40  | 2.90  |
| 消費物價指數同比年率(%)   | 6.00  | 6.90  | 10.40 | 7.80  | 7.20  | 5.20  | 3.30  | 1.00  |
| 失業率按月(%)        | 3.50  | 6.60  | 3.70  | 3.50  | 3.40  | 5.00  | 2.60  | 5.60  |
| 經常帳佔國內生產總值按月(%) | -3.71 | -0.73 | -1.50 | 1.20  | -8.05 | -0.39 | 2.08  | 2.23  |
| 製造業採購經理人指數按月    | 46.30 | 47.30 | 47.90 | 49.10 | 52.00 | 48.60 | 49.20 | 50.00 |



# 每天匯市攻略

分析員：陳政生，黃俊能，王佳瑋

## 免責聲明：

本資料由光大證券國際和／或其關聯機構利用接收方所提供的信息及／或有關媒體已公開的報告、資訊或數據而準備，並非為提供實質性的或專項的研究或分析之目的而編制，僅供接收方作為一般資訊使用。

本資料的目的並非為接收方做出投資決策提供依據、推薦或建議，本資料在任何情況下均不構成對包括但不限於接收方在內的任何機構／個人的投資建議、投資諮詢意見。接收方或任何機構／個人對於自己的投資行為應當獨立判斷，無論其做出投資決策和投資行為是否直接或間接參考了本資料，光大證券國際和／或其關聯機構不對其因直接或間接使用本資料內容所引發的任何直接或間接損失或後果承擔任何責任。

本資料中的內容僅為一般資訊，光大證券國際和／或其關聯機構不對本資料所含信息的準確性、完整性或可靠性做任何明示或默示的聲明或保證。本資料提及的任何產品、服務或金融工具有關的介紹或說明均為一般信息，光大證券國際和／或其關聯機構不保證該等介紹或說明的準確性、完整性或可靠性，且該等介紹或說明不構成認購／購買／賣出相關產品、認購／購買／停止使用相關服務或使用／停止使用相關金融工具的邀請、推薦、保證或宣傳。

本資料並非為提供法律、稅務、會計、投資或其他受監管服務或專業服務而編制和提供，本資料在任何情形下均不得解釋為法律意見、財務／稅務意見、投資意見或其他專業服務意見。接收方就本資料提及的法律、稅務、會計或投資相關事項需要專業意見時，應當自行諮詢法律顧問、財務／稅務顧問和投資顧問等專業服務機構／人員的意見。接收方或任何第三人直接或間接參考本資料提及的法律、稅務、會計或投資相關內容做出相關行為或決策時，應自行承擔相關後果和責任，光大證券國際和／或其關聯機構不對該等行為或決策承擔任何責任。

本資料中提及的任何觀點僅為一般觀點，可能與光大證券國際和／或其關聯機構的其他研究分析或業務部門／人員的觀點不同或不一致，也可能與光大證券國際和／或其關聯機構的實際投資決策或交易不一致。無論何種情況，光大證券國際和／或其關聯機構均明確免於承擔與本資料全部或部分內容或其中所含任何信息的使用相關的或因此產生的任何責任，除非光大證券國際與接收方簽署的其他合同中另有規定。

本資料中的任何內容均非關於過去或未來情況的承諾或聲明，亦不得被作為承諾或聲明而信賴或使用。本資料中關於過往表現的內容不應作為未來表現的可靠指標使用；本資料中關於未來表現的內容僅為前瞻性陳述，受諸多風險和不確定因素的影響。

本資料所含的內容，可能因所依據的報告、資訊或數據發生變更而變更，光大證券國際不承擔更新義務，光大證券國際自主決定進行更新時將不會另行通知。本資料所述各類產品結構及產品介紹可能因監管政策變化或業務發展實際進行調整，本資料僅對本資料發佈前或發佈時市場存在的部分產品結構進行介紹，相關介紹內容不構成任何業務推薦、保證或對特定產品法律關係的解答。

本資料是作為保密資料編制的，僅供接收方為其自身利益而使用。除了接收方以及受聘向接收方提供諮詢意見的人士之外，本資料分發給任何人均屬未經授權的行為。本資料的版權歸光大證券國際所有，未經書面許可，任何機構和個人不得以任何形式轉發、翻版、複製、刊登、發表或引用。

本免責聲明在任何情形下均適用。本資料與其他書面資料、口頭介紹等同時使用時，無論具體使用場景或方式如何，本資料完全獨立於其他書面資料或口頭介紹，不因其他書面資料或口頭形式的性質而導致本免責聲明不被適用。