

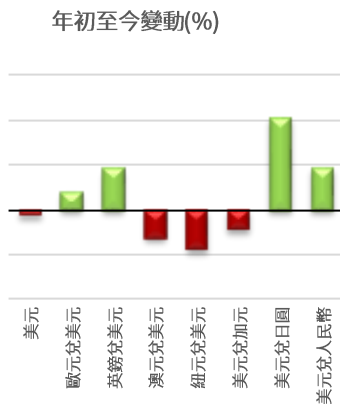


每天匯市攻略

2023年6月29日

各主要貨幣表現

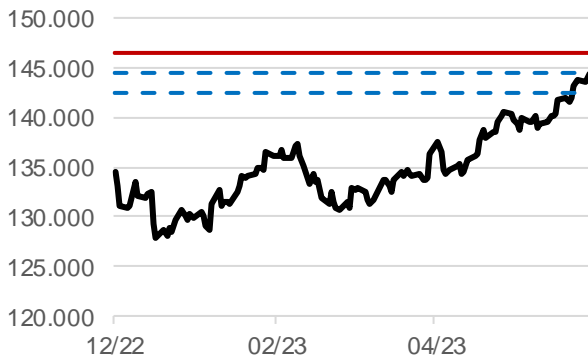
| 外匯 | 最新收市價 | 1日變動(%) | 7日變動(%) | 年初至今變動(%) | 年初至今變動(%) |
|----------|---------|---------|---------|-----------|-----------|
| 美匯指數 | 102.905 | 0.40 | 0.82 | -0.60 | 15.00 |
| 歐元兌美元 | 1.0913 | -0.44 | -0.67 | 1.94 | 10.00 |
| 英鎊兌美元 | 1.2636 | -0.89 | -1.05 | 4.58 | 5.00 |
| 澳元兌美元 | 0.66 | -1.29 | -2.90 | -3.13 | 0.00 |
| 紐元兌美元 | 0.6075 | -1.43 | -2.05 | -4.33 | -5.00 |
| 美元兌加元 | 1.3258 | 0.50 | 0.71 | -2.18 | -10.00 |
| 美元兌日圓 | 144.49 | 0.29 | 1.84 | 10.20 | |
| 美元兌離岸人民幣 | 7.2432 | 0.26 | 0.93 | 4.64 | |



*以下中線觀點及短線策略均以基礎貨幣(即起始顯示貨幣)為考量：以美元兌日圓為例，如觀點偏好，意指偏好美元；如策略為沽出，為指沽出美元，買入日圓。The Mid Term View and S-Term Strategy are pointed at the Base Currency(Initial display currency). e.g. if the Mid Term View of USD/JPY is Bullish, it means Bullish on USD; if the S-Term Strategy of USD/JPY is SELL, it means selling the USD and buying the JPY.

| 每周精選貨幣 Weekly Pick | | 美元兌日圓 USD/JPY | | 短線策略 | 入市水平 | 目標水平 | 止蝕水平 |
|--------------------|------------------|---------------|---------|-----------------|-----------------|--------------|-----------------|
| 中線觀點 | 上日收市 | 52周高位 | 52周低位 | S-Term Strategy | Reference Level | Target Level | Stop-Loss Level |
| Mid Term View | Last Day Closing | 52W High | 52W Low | 沽出 SELL | 144.6 | 142.5 | 146.5 |
| 中性 Neutral | 144.49 | 151.95 | 127.23 | | | | |

- 1.日本央行利率維持在負0.1%不變，10年期國債孳息率目標為0%左右不變。
- 2.日本整體通脹5月有所收窄，按年上升3.2%，但扣除食品及能源價格的核心CPI續創42年來最大升幅，按年升4.3%。
- 3.日本製造業活動重回收縮，6月製造業PMI初值降至49.8，服務業PMI初值跌至54.2，為7個月來首次放緩。
- 4.日央行表示將開始評估早前推行超寬鬆貨幣政策的利與弊。
- 5.央行行長植田和男表示，如果明年日本通脹提速，央行將考慮改變貨幣政策。



| 貨幣 | | 美元 USD | | 短線策略 | 入市水平 | 目標水平 | 止蝕水平 |
|---------------|------------------|----------|---------|-----------------|-----------------|--------------|-----------------|
| 中線觀點 | 上日收市 | 52周高位 | 52周低位 | S-Term Strategy | Reference Level | Target Level | Stop-Loss Level |
| Mid Term View | Last Day Closing | 52W High | 52W Low | 中性 Neutral | N/A | N/A | N/A |
| 偏淡 Bearish | 102.905 | 114.78 | 100.79 | | | | |

- 1.聯儲局6月符合市場預期暫停加息，將聯邦基金利率維持在5%-5.25%區間。利率點陣圖顯示利率或於5.6厘才會見頂。
- 2.聯儲局主席鮑威爾表示本月暫停加息是為了評估早前大幅加息對經濟的影響，不排除今年仍將連續加息兩次的可能
- 3.美國6月消費者信心指數由前值的102.3上升至109.7，高過市場預期的104。
- 4.美國6月標普製造業PMI初值跌至46.3，低過市場預期的48.5。





每天匯市攻略

| 貨幣 | | 歐元兌美元 EUR/USD | | 短線策略 | 入市水平 | 目標水平 | 止蝕水平 |
|---------------|------------------|---------------|---------|-----------------|-----------------|--------------|-----------------|
| 中線觀點 | 上日收市 | 52周高位 | 52周低位 | S-Term Strategy | Reference Level | Target Level | Stop-Loss Level |
| Mid Term View | Last Day Closing | 52W High | 52W Low | 中性 Neutral | N/A | N/A | N/A |
| 偏好 Bullish | 1.0913 | 1.1095 | 0.9536 | | | | |

1. 歐洲央行6月再加息0.25厘，符合市場預期。歐洲央行行長拉加德表示，或無法很快宣布加息周期結束，7月將繼續加息以控制通脹。
2. 歐元區今年第一季GDP終值按季收縮0.1%，預期為持平；按年升幅放緩至1%，預期為漲1.2%。
3. 歐元區5月消費者物價指數終值持續放緩，按年升6.1%，按月則維持不變，兩者均低於市場預期。
4. 歐元區6月製造業PMI初值43.6，服務業PMI初值為52.4，兩者均低於預期。



| 貨幣 | | 英鎊兌美元 GBP/USD | | 短線策略 | 入市水平 | 目標水平 | 止蝕水平 |
|---------------|------------------|---------------|---------|-----------------|-----------------|--------------|-----------------|
| 中線觀點 | 上日收市 | 52周高位 | 52周低位 | S-Term Strategy | Reference Level | Target Level | Stop-Loss Level |
| Mid Term View | Last Day Closing | 52W High | 52W Low | 中性 Neutral | N/A | N/A | N/A |
| 偏好 Bullish | 1.2636 | 1.2848 | 1.035 | | | | |

1. 英倫銀行6月意外加息0.5厘，將利率上調至5厘，創2008年4月以來高位。
2. 英國通脹數據再超市場預期，5月CPI按年上升8.7%，核心通脹則升至7.1%，為自1992年3月以來的最高水平。
3. 英國6月製造業PMI初值46.2，差過市場預期的46.8。
4. 英國5月零售銷售按月增加0.3%，按年則下跌2.1%，但兩者均好過預期。
5. 英倫銀行行長貝利稱通脹仍然持續，必須採取行動。



| 貨幣 | | 澳元兌美元 AUD/USD | | 短線策略 | 入市水平 | 目標水平 | 止蝕水平 |
|---------------|------------------|---------------|---------|-----------------|-----------------|--------------|-----------------|
| 中線觀點 | 上日收市 | 52周高位 | 52周低位 | S-Term Strategy | Reference Level | Target Level | Stop-Loss Level |
| Mid Term View | Last Day Closing | 52W High | 52W Low | 中性 Neutral | N/A | N/A | N/A |
| 偏好 Bullish | 0.66 | 0.7158 | 0.617 | | | | |

1. 澳儲行6月連續兩次議息會議意外加息0.25厘，將現金利率升至4.1厘，創下2012年4月來新高。
2. 澳洲5月通脹降至按年上升5.6%，創下13個月低位，市場預期為6.1%。
3. 澳洲5月失業率意外跌至3.6%，就業人數按月增加7.59萬人，市場預期為增加1.5萬人。
4. 澳洲第一季GDP按季增長放緩至0.2%，按年則增長2.3%，兩者均遜於市場預期，經濟增速創一年半以來新低。

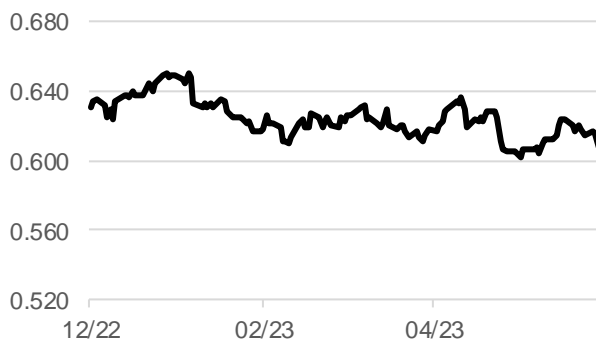




每天匯市攻略

| 貨幣 | | 紐元兌美元 NZD/USD | | 短線策略 | 入市水平 | 目標水平 | 止蝕水平 |
|---------------|------------------|---------------|---------|-----------------|-----------------|--------------|-----------------|
| 中線觀點 | 上日收市 | 52周高位 | 52周低位 | S-Term Strategy | Reference Level | Target Level | Stop-Loss Level |
| Mid Term View | Last Day Closing | 52W High | 52W Low | 中性 Neutral | N/A | N/A | N/A |
| 偏好 Bullish | 0.6075 | 0.6538 | 0.5512 | | | | |

1. 紐儲行5月加息0.25厘，將現金利率升至5.5厘，符合市場預期。但儲行表示利率已見頂，不預期再進一步收緊貨幣政策
2. 紐西蘭第一季GDP按年增長放緩至2.2%，按季則下跌0.1%，去年第四季GDP修正後為下跌0.7%。
3. 紐西蘭5月貿易盈餘較上月縮窄至0.46億紐元，好過市場預期的3.5億逆差。
4. 紐西蘭總理近日出訪貿易夥伴中國，中方稱願意與紐方共同推進各領域發展



| 貨幣 | | 美元兌加元 USD/CAD | | 短線策略 | 入市水平 | 目標水平 | 止蝕水平 |
|---------------|------------------|---------------|---------|-----------------|-----------------|--------------|-----------------|
| 中線觀點 | 上日收市 | 52周高位 | 52周低位 | S-Term Strategy | Reference Level | Target Level | Stop-Loss Level |
| Mid Term View | Last Day Closing | 52W High | 52W Low | 中性 Neutral | N/A | N/A | N/A |
| 偏淡 Bearish | 1.3258 | 1.3977 | 1.2728 | | | | |

1. 加央行6月議息會議出乎市場預期加息0.25厘，將利率升至4.75厘，創22年來最高水平。議息會議顯示是否繼續加息視乎屆時經濟數據。
2. 加拿大5月失業率升至5.2%，職位出乎意料減少1.73萬個。
3. 加拿大5月通脹按年升3.4%，符合市場預期，亦遠低於4月4.4%的升幅。
4. 紐約期油收市升2.75%，報69.56美元每桶。倫敦布蘭特期油收市升2.45%，報74.03美元每桶。



| 貨幣 | | 美元兌離岸人民幣 USD/CNH | | 短線策略 | 入市水平 | 目標水平 | 止蝕水平 |
|---------------|------------------|------------------|---------|-----------------|-----------------|--------------|-----------------|
| 中線觀點 | 上日收市 | 52周高位 | 52周低位 | S-Term Strategy | Reference Level | Target Level | Stop-Loss Level |
| Mid Term View | Last Day Closing | 52W High | 52W Low | 中性 Neutral | N/A | N/A | N/A |
| 中性 Neutral | 7.2432 | 7.3749 | 6.6807 | | | | |

1. 國務院總理李強表示需採取更有利措施推動經濟回升向好。
2. 商務部表示已向《跨太平洋夥伴全面進展協定》CPTPP遞交了加入申請。
3. 5月工業利潤按年下降12.6%，連續3個月下滑。首5月工業利潤則按年下降18.8%，二者跌幅均較前值有所收窄。
4. 評級機構標普確認中國長期主權信用評級為穩定。





每天匯市攻略

本周重要經濟數據及事件

| 日期 | 國家/地區 | 數據/事件 | 時期 | 預期 | 結果 | 前值 | 修正值 |
|------------------|-------|--------------------|--------|--------|---------|---------|-------|
| 06/27/2023 13:00 | 日本 | 景氣動向領先指標 | 四月終值 | -- | 96.8 | 97.6 | 96.8 |
| 06/27/2023 20:30 | 加拿大 | CPI(年比) | 五月 | 3.40% | 3.40% | 4.40% | -- |
| 06/27/2023 20:30 | 加拿大 | CPI未經季調(月比) | 五月 | 0.40% | 0.40% | 0.70% | -- |
| 06/27/2023 22:00 | 美國 | 經濟諮詢委員會消費者信心 | 六月 | 104 | 109.7 | 102.3 | 102.5 |
| 06/27/2023 22:00 | 美國 | 新屋銷售 | 五月 | 675k | 763k | 683k | 680k |
| 06/28/2023 09:30 | 中國內地 | 工業利潤(年比) | 五月 | -- | -12.60% | -18.20% | -- |
| 06/28/2023 09:30 | 澳洲 | CPI YoY | 五月 | 6.10% | 5.60% | 6.80% | -- |
| 06/29/2023 07:50 | 日本 | 零售銷售(年比) | 五月 | 5.20% | 5.70% | 5.00% | 5.10% |
| 06/29/2023 09:00 | 紐西蘭 | ANZ企業信心 | 六月 | -- | -- | -31.1 | -- |
| 06/29/2023 09:30 | 澳洲 | 零售銷售(月比) | 五月 | 0.10% | -- | 0.00% | -- |
| 06/29/2023 13:00 | 日本 | 消費者信心指數 | Jun-16 | 36.2 | -- | 36 | -- |
| 06/29/2023 17:00 | 歐元區 | 消費者信心指數 | 六月終值 | -- | -- | -16.1 | -- |
| 06/29/2023 17:00 | 歐元區 | 經濟信心指數 | 六月 | -- | -- | 96.5 | -- |
| 06/29/2023 20:30 | 美國 | 首次申請失業救濟金人數 | Jun-24 | -- | -- | 264k | -- |
| 06/29/2023 20:30 | 美國 | GDP年化(季比) | 第一季終值 | 1.40% | -- | 1.30% | -- |
| 06/29/2023 20:30 | 美國 | GDP價格指數 | 第一季終值 | 4.20% | -- | 4.20% | -- |
| 06/29/2023 20:30 | 美國 | 個人消費 | 第一季終值 | -- | -- | 3.80% | -- |
| 06/29/2023 20:30 | 美國 | 個人消費支出核心指數(季比) | 第一季終值 | -- | -- | 5.00% | -- |
| 06/30/2023 06:00 | 紐西蘭 | 澳盛銀行消費者信心指數 | 六月 | -- | -- | 79.2 | -- |
| 06/30/2023 07:30 | 日本 | 失業率 | 五月 | 2.60% | -- | 2.60% | -- |
| 06/30/2023 07:30 | 日本 | 東京消費者物價指數(生鮮除外) 年比 | 六月 | 3.40% | -- | 3.20% | 3.10% |
| 06/30/2023 07:30 | 日本 | 東京消費者物價指數 年比 | 六月 | 3.40% | -- | 3.20% | -- |
| 06/30/2023 07:30 | 日本 | 東京CPI不含生鮮食品、能源(年比) | 六月 | 4.00% | -- | 3.90% | -- |
| 06/30/2023 07:50 | 日本 | 工業生產(月比) | 五月初值 | -1.00% | -- | 0.70% | -- |
| 06/30/2023 09:30 | 中國內地 | 製造業PMI | 六月 | 49 | -- | 48.8 | -- |
| 06/30/2023 09:30 | 中國內地 | 非製造業PMI | 六月 | 53.7 | -- | 54.5 | -- |
| 06/30/2023 14:00 | 英國 | GDP(季比) | 第一季終值 | -- | -- | 0.10% | -- |
| 06/30/2023 14:00 | 英國 | GDP年比 | 第一季終值 | -- | -- | 0.20% | -- |
| 06/30/2023 17:00 | 歐元區 | CPI(月比) | 六月初值 | 0.20% | -- | 0.00% | -- |
| 06/30/2023 17:00 | 歐元區 | CPI預估(年比) | 六月 | 5.60% | -- | -- | -- |
| 06/30/2023 17:00 | 歐元區 | 失業率 | 五月 | 6.50% | -- | 6.50% | -- |
| 06/30/2023 17:00 | 歐元區 | 核心CPI(年比) | 六月初值 | 5.30% | -- | 5.30% | -- |
| 06/30/2023 20:30 | 加拿大 | 國內生產毛額(月比) | 四月 | 0.20% | -- | 0.00% | -- |
| 06/30/2023 20:30 | 加拿大 | GDP年比 | 四月 | 1.90% | -- | 1.70% | -- |
| 06/30/2023 20:30 | 美國 | PCE核心平減指數月比 | 五月 | 0.40% | -- | 0.40% | -- |
| 06/30/2023 20:30 | 美國 | PCE核心平減指數年比 | 五月 | 4.70% | -- | 4.70% | -- |
| 06/30/2023 20:30 | 美國 | PCE平減指數(年比) | 五月 | 3.80% | -- | 4.40% | -- |
| 06/30/2023 20:30 | 美國 | PCE平減指數(月比) | 五月 | 0.10% | -- | 0.40% | -- |
| 06/30/2023 22:00 | 美國 | 密西根大學市場氣氛 | 六月終值 | 63.9 | -- | 63.9 | -- |

主要國家央行最新利率

| 最新利率 | 美聯儲 | 歐洲央行 | 英倫銀行 | 澳儲行 | 紐儲行 | 加拿大央行 | 日本銀行 | 人民銀行 |
|------|--------|------|------|------|------|--------|--------|--------|
| | 聯邦基金利率 | 存款利率 | 基本利率 | 現金利率 | 現金利率 | 隔夜拆息利率 | 日銀政策利率 | 1年存款利率 |
| | 5.25 | 4.00 | 5.00 | 4.10 | 5.50 | 4.75 | -0.10 | 1.50 |

貨幣政策會議日期

| 日期 | 美聯儲 | 歐洲央行 | 英倫銀行 | 澳儲行 | 紐儲行 | 加拿大央行 | 日本銀行 |
|----------|--------|--------|--------|-------|--------|--------|--------|
| 2023年1月 | | | | | | 1月25日 | 1月18日 |
| 2023年2月 | 2月1日 | 2月2日 | 2月2日 | 2月7日 | 2月22日 | | |
| 2023年3月 | 3月22日 | 3月16日 | 3月23日 | 3月7日 | | 3月8日 | 3月10日 |
| 2023年4月 | | | | 4月4日 | 4月5日 | 4月12日 | 4月28日 |
| 2023年5月 | 5月3日 | 5月4日 | 5月11日 | 5月2日 | 5月24日 | | |
| 2023年6月 | 6月14日 | 6月15日 | 6月22日 | 6月6日 | | 6月7日 | 6月16日 |
| 2023年7月 | 7月26日 | 7月27日 | | 7月4日 | 7月12日 | 7月12日 | 7月28日 |
| 2023年8月 | | | 8月3日 | 8月1日 | 8月16日 | | |
| 2023年9月 | 9月20日 | 9月14日 | 9月21日 | 9月5日 | | 9月6日 | 9月22日 |
| 2023年10月 | | 10月26日 | | 10月3日 | 10月4日 | 10月25日 | 10月31日 |
| 2023年11月 | 11月1日 | | 11月2日 | 11月7日 | 11月29日 | | |
| 2023年12月 | 12月13日 | 12月14日 | 12月14日 | 12月5日 | | 12月6日 | 12月19日 |

主要國家最新經濟數據表現

| | 美國 | 歐元區 | 英國 | 澳洲 | 紐西蘭 | 加拿大 | 日本 | 中國 |
|-----------------|-------|-------|-------|-------|-------|-------|-------|-------|
| 國內生產總值同比年率(%) | 1.60 | 1.00 | 0.20 | 2.30 | 2.20 | 2.21 | 1.90 | 4.50 |
| 消費物價指數同比年率(%) | 4.00 | 6.10 | 8.70 | 7.00 | 6.70 | 3.40 | 3.20 | 0.20 |
| 失業率按月(%) | 3.70 | 6.50 | 3.80 | 3.60 | 3.40 | 5.20 | 2.60 | 5.20 |
| 經常帳佔國內生產總值按月(%) | -3.82 | -0.73 | -1.50 | 1.13 | -8.08 | -0.33 | 2.07 | 2.23 |
| 製造業採購經理人指數按月 | 46.90 | 43.60 | 46.20 | 48.60 | 48.90 | 49.00 | 49.80 | 50.90 |



每天匯市攻略

分析員：陳政生，王佳瑋

免責聲明：

本資料由光大證券國際和／或其關聯機構利用接收方所提供的信息及／或有關媒體已公開的報告、資訊或數據而準備，並非為提供實質性的或專項的研究或分析之目的而編制，僅供接收方作為一般資訊使用。

本資料的目的並非為接收方做出投資決策提供依據、推薦或建議，本資料在任何情況下均不構成對包括但不限於接收方在內的任何機構／個人的投資建議、投資諮詢意見。接收方或任何機構／個人對於自己的投資行為應當獨立判斷，無論其做出投資決策和投資行為是否直接或間接參考了本資料，光大證券國際和／或其關聯機構不對其因直接或間接使用本資料內容所引發的任何直接或間接損失或後果承擔任何責任。

本資料中的內容僅為一般資訊，光大證券國際和／或其關聯機構不對本資料所含信息的準確性、完整性或可靠性做任何明示或默示的聲明或保證。本資料提及的任何產品、服務或金融工具有關的介紹或說明均為一般信息，光大證券國際和／或其關聯機構不保證該等介紹或說明的準確性、完整性或可靠性，且該等介紹或說明不構成認購／購買／賣出相關產品、認購／購買／停止使用相關服務或使用／停止使用相關金融工具的邀請、推薦、保證或宣傳。

本資料並非為提供法律、稅務、會計、投資或其他受監管服務或專業服務而編制和提供，本資料在任何情形下均不得解釋為法律意見、財務／稅務意見、投資意見或其他專業服務意見。接收方就本資料提及的法律、稅務、會計或投資相關事項需要專業意見時，應當自行諮詢法律顧問、財務／稅務顧問和投資顧問等專業服務機構／人員的意見。接收方或任何第三人直接或間接參考本資料提及的法律、稅務、會計或投資相關內容做出相關行為或決策時，應自行承擔相關後果和責任，光大證券國際和／或其關聯機構不對該等行為或決策承擔任何責任。

本資料中提及的任何觀點僅為一般觀點，可能與光大證券國際和／或其關聯機構的其他研究分析或業務部門／人員的觀點不同或不一致，也可能與光大證券國際和／或其關聯機構的實際投資決策或交易不一致。無論何種情況，光大證券國際和／或其關聯機構均明確免於承擔與本資料全部或部分內容或其中所含任何信息的使用相關的或因此產生的任何責任，除非光大證券國際與接收方簽署的其他合同中另有規定。

本資料中的任何內容均非關於過去或未來情況的承諾或聲明，亦不得被作為承諾或聲明而信賴或使用。本資料中關於過往表現的內容不應作為未來表現的可靠指標使用；本資料中關於未來表現的內容僅為前瞻性陳述，受諸多風險和不確定因素的影響。

本資料所含的內容，可能因所依據的報告、資訊或數據發生變更而變更，光大證券國際不承擔更新義務，光大證券國際自主決定進行更新時將不會另行通知。本資料所述各類產品結構及產品介紹可能因監管政策變化或業務發展實際進行調整，本資料僅對本資料發佈前或發佈時市場存在的部分產品結構進行介紹，相關介紹內容不構成任何業務推薦、保證或對特定產品法律關係的解答。

本資料是作為保密資料編制的，僅供接收方為其自身利益而使用。除了接收方以及受聘向接收方提供諮詢意見的人士之外，本資料分發給任何人均屬未經授權的行為。本資料的版權歸光大證券國際所有，未經書面許可，任何機構和個人不得以任何形式轉發、翻版、複製、刊登、發表或引用。

本免責聲明在任何情形下均適用。本資料與其他書面資料、口頭介紹等同時使用時，無論具體使用場景或方式如何，本資料完全獨立於其他書面資料或口頭介紹，不因其他書面資料或口頭形式的性質而導致本免責聲明不被適用。