



每天匯市攻略

2023年8月11日

各主要貨幣表現

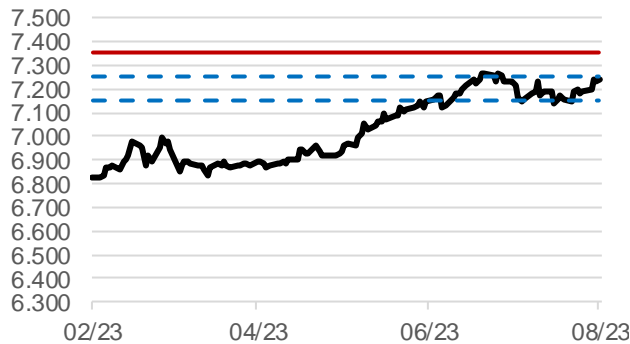
外匯	最新收市價	1日變動(%)	7日變動(%)	年初至今變動(%)
美匯指數	102.524	0.03	-0.02	-0.96
歐元兌美元	1.0981	0.06	0.29	2.58
英鎊兌美元	1.2676	-0.34	-0.26	4.91
澳元兌美元	0.6515	-0.20	-0.55	-4.37
紐元兌美元	0.6021	-0.51	-0.92	-5.18
美元兌加元	1.3449	0.22	0.72	-0.77
美元兌日圓	144.75	0.71	1.52	10.40
美元兌離岸人民幣	7.2426	0.18	0.84	4.63



*以下中線觀點及短線策略均以基礎貨幣(即起始顯示貨幣)為考量: 以美元兌日圓為例, 如觀點偏好, 意指偏好美元; 如策略為沽出, 為指沽出美元, 買入日圓。The Mid Term View and S-Term Strategy are pointed at the Base Currency(Initial display currency). e.g. if the Mid Term View of USD/JPY is Bullish, it means Bullish on USD; if the S-Term Strategy of USD/JPY is SELL, it means selling the USD and buying the JPY.

每周精選貨幣 Weekly Pick		美元兌離岸人民幣 USD/CNH		短線策略	入市水平	目標水平	止蝕水平
中線觀點	上日收市	52周高位	52周低位	S-Term Strategy	Reference Level	Target Level	Stop-Loss Level
Mid Term View	Last Day Closing	52W High	52W Low	沽出 SELL	7.25	7.15	7.35
中性 Neutral	7.2426	7.3749	6.6975				

1. 國務院總理李強表示需採取更有利措施推動經濟回升向好
2. 國家發改委出台20條措施以恢復和擴大消費。
3. 內地7月CPI按年下跌0.3%，市場預期跌0.4%，PPI則按年下降4.4%，連續10個月收縮，市場預期跌4%。
4. 玻利維亞繼巴西和阿根廷之後，成為第3個使用人民幣進行貿易結算的南美國家。
5. 內地7月貿易順差收窄19.4%，報806億美元，好過市場預期。不過當中出口跌幅創逾3年最大。



貨幣		美元 USD		短線策略	入市水平	目標水平	止蝕水平
中線觀點	上日收市	52周高位	52周低位	S-Term Strategy	Reference Level	Target Level	Stop-Loss Level
Mid Term View	Last Day Closing	52W High	52W Low	中性 Neutral	N/A	N/A	N/A
偏淡 Bearish	102.524	114.78	99.58				

1. 聯儲局7月符合市場預期加息0.25厘，將利率升至22年來最高，主席鮑威爾稱對之後是否繼續加息持開放態度。
2. 美國6月消費者信貸上升178.5億美元，高過市場預期
3. 上週首領失業救濟人數24.8萬，按周增加2.1萬人，高過市場預期的23萬人。
4. 美國7月整體CPI按年略微升至3.2%，但低過市場預期的漲3.3%。核心CPI按年升幅降至4.7%，與預期相符。





每天匯市攻略

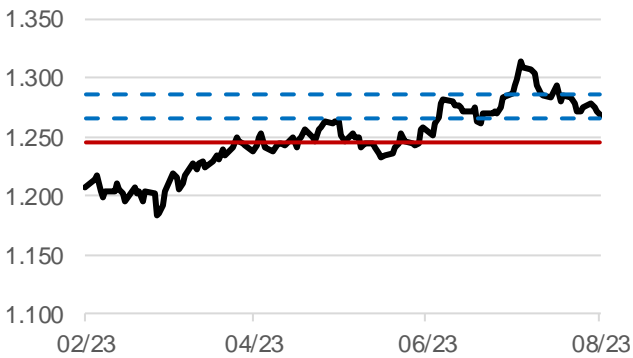
貨幣		歐元兌美元 EUR/USD		短線策略	入市水平	目標水平	止蝕水平
中線觀點	上日收市	52周高位	52周低位	S-Term Strategy	Reference Level	Target Level	Stop-Loss Level
Mid Term View	Last Day Closing	52W High	52W Low	中性 Neutral	N/A	N/A	N/A
偏好 Bullish	1.0981	1.1276	0.9536				

1. 歐洲央行7月加息25個基點，符合市場預期。
2. 行長拉加德稱不排除央行暫停一次加息後，再恢復加息。
3. 歐元區7月消費者物價指數年增幅降至5.3%，符合市場預期。唯核心通脹維持至5.5%不變，市場預期為5.4%。
4. 歐元區第二季GDP初值按季增長0.3%，按年增長0.6%，二者均好過市場預期。
5. 歐元區7月製造業PMI終值為42.7，符合市場預期。服務業PMI終值為50.9，初值為51.1。



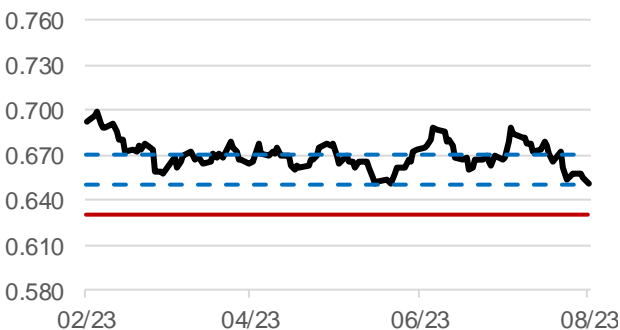
貨幣		英鎊兌美元 GBP/USD		短線策略	入市水平	目標水平	止蝕水平
中線觀點	上日收市	52周高位	52周低位	S-Term Strategy	Reference Level	Target Level	Stop-Loss Level
Mid Term View	Last Day Closing	52W High	52W Low	買入 BUY	1.265	1.285	1.245
偏好 Bullish	1.2676	1.3142	1.035				

1. 英倫銀行8月符合市場預期加息0.25厘，將利率上調至5.25厘。行長貝利表示市場預測英央行將暫停加息仍為時過早。
2. 英倫銀行預計2023年底前英國通脹將降至4.93%，並上調明年GDP增速至0.5%，此前預計為0.25%。
3. 英國6月零售銷售按月增長0.7%，按年則下跌1%，兩者均好過預期。
4. 英倫銀行首席經濟師表示，央行加息行動見成效，越來越多的跡象表明通脹正在放緩



貨幣		澳元兌美元 AUD/USD		短線策略	入市水平	目標水平	止蝕水平
中線觀點	上日收市	52周高位	52周低位	S-Term Strategy	Reference Level	Target Level	Stop-Loss Level
Mid Term View	Last Day Closing	52W High	52W Low	買入 BUY	0.65	0.67	0.63
偏好 Bullish	0.6515	0.7158	0.617				

1. 澳儲行8月維持利率在4.1厘不變，連續兩次議息按兵不動
2. 澳儲行預測澳洲整體通脹到2025年底將回到儲行2%-3%的目標區間。
3. 澳洲6月零售銷售按月下跌0.8%，創上年12月以來最大跌幅，市場預期為維持不變。
4. 澳儲行下調澳洲今年經濟增長至0.9%，此前預測為1.2%
5. 中國已於8月5日停止對澳洲大麥征關稅。

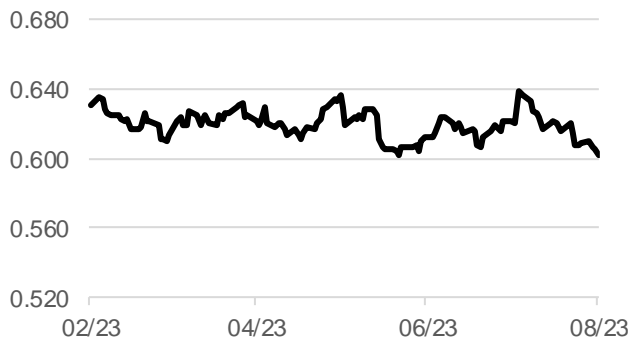




每天匯市攻略

貨幣		紐元兌美元 NZD/USD		短線策略	入市水平	目標水平	止蝕水平
中線觀點	上日收市	52周高位	52周低位	S-Term Strategy	Reference Level	Target Level	Stop-Loss Level
Mid Term View	Last Day Closing	52W High	52W Low	中性 Neutral	N/A	N/A	N/A
偏好 Bullish	0.6021	0.6538	0.5512				

1. 紐儲行7月將現金利率維持在5.5厘不變，符合市場預期，並稱利率將於限制性水平維持一段時間。
2. 紐西蘭6月失業率升至3.6%，預測為3.5%。
3. 紐西蘭5月貿易盈餘較上月縮窄至0.46億紐元，好過市場預期的3.5億逆差。
4. 紐西蘭第二季通脹按年增幅放緩至6%，創下一年半來的低位，但高於市場預期的5.9%。按季上升1.1%，亦高於預期。



貨幣		美元兌加元 USD/CAD		短線策略	入市水平	目標水平	止蝕水平
中線觀點	上日收市	52周高位	52周低位	S-Term Strategy	Reference Level	Target Level	Stop-Loss Level
Mid Term View	Last Day Closing	52W High	52W Low	中性 Neutral	N/A	N/A	N/A
偏淡 Bearish	1.3449	1.3977	1.274				

1. 加拿大央行議息紀錄紀要顯示，官員們擔憂利率過高對經濟造成影響，並討論暫停加息的可能性。
2. 加拿大5月經濟增長0.3%，符合市場預期，但6月初值則收縮0.2%。
3. 加拿大7月失業率升至5.5%，符合預期，同期就業職位則意外下跌6400份，遠低於市場預期。
4. 紐約期油收市跌1.87%，報82.82美元每桶。倫敦布蘭特期油收市跌1.31%，報86.4美元每桶。



貨幣		美元兌日圓 USD/JPY		短線策略	入市水平	目標水平	止蝕水平
中線觀點	上日收市	52周高位	52周低位	S-Term Strategy	Reference Level	Target Level	Stop-Loss Level
Mid Term View	Last Day Closing	52W High	52W Low	中性 Neutral	N/A	N/A	N/A
中性 Neutral	144.75	151.95	127.23				

1. 日本央行將政策利率維持在負0.1%不變，唯宣佈靈活調整YCC政策，將在每個工作日以1%購買10年期日本國債。
2. 官員表示央行調整YCC政策並非退出超寬鬆貨幣政策的前奏。
3. 東京7月整體通脹升3.2%，扣除新鮮食品和燃料成本的核心通脹按年升4%，二者均高於市場預期和前值。
4. 日本7月服務業PMI終值跌至53.8，增長速度創下年初以來以來最慢。





每天匯市攻略

本周重要經濟數據及事件

日期	國家/地區	數據/事件	時期	預期	結果	前值	修正值
08/07/2023 13:00	日本	景氣動向領先指標	六月初值	108.9	108.9	109.2	--
08/07/2023 16:30	歐元區	Sentix投資者信心	八月	-24.5	-18.9	-22.5	--
08/08/2023	中國內地	貿易收支	七月	\$70.00b	\$80.60b	\$70.62b	--
08/08/2023	中國內地	出口(年比)	七月	-13.20%	-14.50%	-12.40%	--
08/08/2023	中國內地	進口(年比)	七月	-5.60%	-12.40%	-6.80%	--
08/08/2023 03:00	美國	消費信貸	六月	\$13.000b	\$17.847b	\$7.240b	\$9.457b
08/08/2023 07:30	日本	勞工現金收入(年比)	六月	3.00%	2.30%	2.50%	2.90%
08/08/2023 07:30	日本	家計支出(年比)	六月	-3.80%	-4.20%	-4.00%	--
08/08/2023 07:30	日本	實質現金收入(年比)	六月	-0.90%	-1.60%	-1.20%	-0.90%
08/08/2023 08:30	澳洲	Westpac消費者信心指數	八月	--	81	81.3	--
08/08/2023 20:30	美國	貿易收支	六月	-\$65.0b	-\$65.5b	-\$69.0b	-\$68.3b
08/08/2023 20:30	加拿大	國際商品貿易	六月	-2.79b	-3.73b	-3.44b	-2.68b
08/08/2023 22:00	美國	躉售存貨(月比)	六月終值	-0.30%	-0.50%	-0.30%	--
08/09/2023 08:15	中國內地	新人民幣貸款	七月	760.0b	--	3050.0b	3049.5b
08/09/2023 09:30	中國內地	CPI(年比)	七月	-0.40%	-0.30%	0.00%	--
08/09/2023 09:30	中國內地	PPI(年比)	七月	-4.00%	-4.40%	-5.40%	--
08/09/2023 19:00	美國	MBA 貸款申請指數	Aug-04	--	-3.10%	-3.00%	--
08/10/2023 07:50	日本	PPI年比	七月	3.50%	3.60%	4.10%	4.30%
08/10/2023 09:00	澳洲	消費者通脹預期	八月	--	4.90%	5.20%	--
08/10/2023 20:30	美國	首次申請失業救濟金人數	Aug-05	230k	248k	227k	--
08/10/2023 20:30	美國	CPI(月比)	七月	0.20%	0.20%	0.20%	--
08/10/2023 20:30	美國	CPI(年比)	七月	3.30%	3.20%	3.00%	--
08/10/2023 20:30	美國	CPI(不含食品及能源)(月比)	七月	0.20%	0.20%	0.20%	--
08/10/2023 20:30	美國	CPI(不含食品及能源)(年比)	七月	4.70%	4.70%	4.80%	--
08/11/2023 06:30	紐西蘭	BusinessNZ製造業採購經理人指數	七月	--	46.3	47.5	47.4
08/11/2023 14:00	英國	GDP(季比)	第二季初值	0.00%	--	0.10%	--
08/11/2023 14:00	英國	GDP年比	第二季初值	--	--	0.20%	--
08/11/2023 14:00	英國	工業生產(年比)	六月	--	--	-2.30%	--
08/11/2023 14:00	英國	貿易收支(英鎊/百萬)	六月	--	--	-£6578m	--
08/11/2023 14:00	英國	每月國內生產毛額(月比)	六月	--	--	-0.10%	--
08/11/2023 20:30	美國	PPI最終需求(月比)	七月	0.20%	--	0.10%	--
08/11/2023 20:30	美國	PPI最終需求(年比)	七月	0.70%	--	0.10%	--
08/11/2023 20:30	美國	PPI(不含食品及能源)(月比)	七月	0.20%	--	0.10%	--
08/11/2023 20:30	美國	PPI(不含食品及能源)(年比)	七月	2.40%	--	2.40%	--
08/11/2023 22:00	美國	密西根大學市場氣氛	八月初值	71	--	71.6	--
08/11/2023 22:00	美國	密西根大學1年通貨膨脹	八月初值	--	--	3.40%	--

主要國家央行最新利率

最新利率	美聯儲	歐洲央行	英倫銀行	澳儲行	紐儲行	加拿大央行	日本銀行	人民銀行
	聯邦基金利率	存款利率	基本利率	現金利率	現金利率	隔夜拆息利率	日銀政策利率	1年存款利率
	5.50	4.25	5.25	4.10	5.50	5.00	-0.10	1.50

貨幣政策會議日期

日期	美聯儲	歐洲央行	英倫銀行	澳儲行	紐儲行	加拿大央行	日本銀行	人民銀行
2023年1月						1月25日	1月18日	
2023年2月	2月1日	2月2日	2月2日	2月7日	2月22日			
2023年3月	3月22日	3月16日	3月23日	3月7日		3月8日	3月10日	
2023年4月				4月4日	4月5日	4月12日	4月28日	
2023年5月	5月3日	5月4日	5月11日	5月2日	5月24日			
2023年6月	6月14日	6月15日	6月22日	6月6日		6月7日	6月16日	
2023年7月	7月26日	7月27日		7月4日	7月12日	7月12日	7月28日	
2023年8月			8月3日	8月1日	8月16日			
2023年9月	9月20日	9月14日	9月21日	9月5日		9月6日	9月22日	
2023年10月		10月26日		10月3日	10月4日	10月25日	10月31日	
2023年11月	11月1日		11月2日	11月7日	11月29日			
2023年12月	12月13日	12月14日	12月14日	12月5日		12月6日	12月19日	

主要國家最新經濟數據表現

	美國	歐元區	英國	澳洲	紐西蘭	加拿大	日本	中國
國內生產總值同比 年率(%)	2.60	0.60	0.20	2.30	2.20	2.21	1.90	6.30
消費物價指數同比 年率(%)	3.20	5.30	7.90	6.00	6.00	2.80	3.30	-0.30
失業率按月(%)	3.50	6.40	4.00	3.50	3.60	5.50	2.50	5.20
經常帳佔國內生產總值按月(%)	-3.82	-0.72	-1.50	1.13	-8.08	-0.33	2.07	2.23
製造業採購經理人指數按月	46.40	42.70	45.30	49.60	46.30	49.60	49.60	49.20



每天匯市攻略

分析員：陳政生

免責聲明：

本資料由光大證券國際和／或其關聯機構利用接收方所提供的信息及／或有關媒體已公開的報告、資訊或數據而準備，並非為提供實質性的或專項的研究或分析之目的而編制，僅供接收方作為一般資訊使用。

本資料的目的並非為接收方做出投資決策提供依據、推薦或建議，本資料在任何情況下均不構成對包括但不限於接收方在內的任何機構／個人的投資建議、投資諮詢意見。接收方或任何機構／個人對於自己的投資行為應當獨立判斷，無論其做出投資決策和投資行為是否直接或間接參考了本資料，光大證券國際和／或其關聯機構不對其因直接或間接使用本資料內容所引發的任何直接或間接損失或後果承擔任何責任。

本資料中的內容僅為一般資訊，光大證券國際和／或其關聯機構不對本資料所含信息的準確性、完整性或可靠性做任何明示或默示的聲明或保證。本資料提及的任何產品、服務或金融工具有關的介紹或說明均為一般信息，光大證券國際和／或其關聯機構不保證該等介紹或說明的準確性、完整性或可靠性，且該等介紹或說明不構成認購／購買／賣出相關產品、認購／購買／停止使用相關服務或使用／停止使用相關金融工具的邀請、推薦、保證或宣傳。

本資料並非為提供法律、稅務、會計、投資或其他受監管服務或專業服務而編制和提供，本資料在任何情形下均不得解釋為法律意見、財務／稅務意見、投資意見或其他專業服務意見。接收方就本資料提及的法律、稅務、會計或投資相關事項需要專業意見時，應當自行諮詢法律顧問、財務／稅務顧問和投資顧問等專業服務機構／人員的意見。接收方或任何第三人直接或間接參考本資料提及的法律、稅務、會計或投資相關內容做出相關行為或決策時，應自行承擔相關後果和責任，光大證券國際和／或其關聯機構不對該等行為或決策承擔任何責任。

本資料中提及的任何觀點僅為一般觀點，可能與光大證券國際和／或其關聯機構的其他研究分析或業務部門／人員的觀點不同或不一致，也可能與光大證券國際和／或其關聯機構的實際投資決策或交易不一致。無論何種情況，光大證券國際和／或其關聯機構均明確免於承擔與本資料全部或部分內容或其中所含任何信息的使用相關的或因此產生的任何責任，除非光大證券國際與接收方簽署的其他合同中另有規定。

本資料中的任何內容均非關於過去或未來情況的承諾或聲明，亦不得被作為承諾或聲明而信賴或使用。本資料中關於過往表現的內容不應作為未來表現的可靠指標使用；本資料中關於未來表現的內容僅為前瞻性陳述，受諸多風險和不確定因素的影響。

本資料所含的內容，可能因所依據的報告、資訊或數據發生變更而變更，光大證券國際不承擔更新義務，光大證券國際自主決定進行更新時將不會另行通知。本資料所述各類產品結構及產品介紹可能因監管政策變化或業務發展實際進行調整，本資料僅對本資料發佈前或發佈時市場存在的部分產品結構進行介紹，相關介紹內容不構成任何業務推薦、保證或對特定產品法律關係的解答。

本資料是作為保密資料編制的，僅供接收方為其自身利益而使用。除了接收方以及受聘向接收方提供諮詢意見的人士之外，本資料分發給任何人均屬未經授權的行為。本資料的版權歸光大證券國際所有，未經書面許可，任何機構和個人不得以任何形式轉發、翻版、複製、刊登、發表或引用。

本免責聲明在任何情形下均適用。本資料與其他書面資料、口頭介紹等同時使用時，無論具體使用場景或方式如何，本資料完全獨立於其他書面資料或口頭介紹，不因其他書面資料或口頭形式的性質而導致本免責聲明不被適用。