



每天匯市攻略

2023年10月17日

各主要貨幣表現

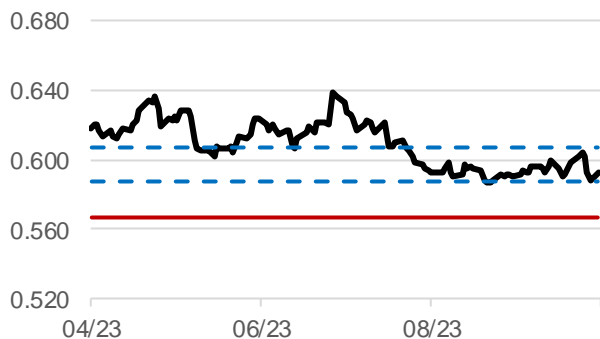
外匯	最新收市價	1日變動(%)	7日變動(%)	年初至今變動(%)
美匯指數	106.243	-0.38	0.15	2.63
歐元兌美元	1.056	0.48	-0.07	-1.35
英鎊兌美元	1.2217	0.61	-0.17	1.11
澳元兌美元	0.6342	0.73	-1.08	-6.91
紐元兌美元	0.5927	0.71	-1.59	-6.66
美元兌加元	1.3611	-0.36	0.15	0.42
美元兌日圓	149.51	-0.04	0.67	14.03
美元兌離岸人民幣	7.3085	-0.07	0.22	5.58



*以下中線觀點及短線策略均以基礎貨幣(即起始顯示貨幣)為考量:以美元兌日圓為例,如觀點偏好,意指偏好美元;如策略為沽出,為指沽出美元,買入日圓。The Mid Term View and S-Term Strategy are pointed at the Base Currency(Initial display currency). e.g. if the Mid Term View of USD/JPY is Bullish, it means Bullish on USD; if the S-Term Strategy of USD/JPY is SELL, it means selling the USD and buying the JPY.

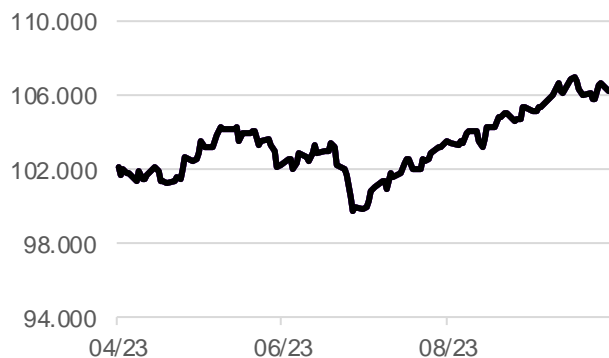
每周精選貨幣 Weekly Pick		紐元兌美元 NZD/USD		短線策略	入市水平	目標水平	止蝕水平
中線觀點	上日收市	52周高位	52周低位	S-Term Strategy	Reference Level	Target Level	Stop-Loss Level
Mid Term View	Last Day Closing	52W High	52W Low	買入 BUY	0.587	0.607	0.567
中性 Neutral	0.5927	0.6538	0.56				

1. 紐儲行10月將利率維持在5.5厘不變,符合市場預期,連續三次議息會議按兵不動。
2. 紐西蘭經濟增長超預期,第二季GDP按季增長0.9%,按年增幅1.8%,二者均高於市場預期。第一季GDP修正後為持平
3. 紐西蘭第三季通脹增速按年放緩至5.6%,創兩年來最低,市場預期為5.9%。按季升幅則加快至1.8%,但低過市場預期
4. 紐西蘭第二季零售銷售按季挫1%,較前值下跌1.4%略為改善,但差過市場預期的下跌0.4%。



貨幣		美元 USD		短線策略	入市水平	目標水平	止蝕水平
中線觀點	上日收市	52周高位	52周低位	S-Term Strategy	Reference Level	Target Level	Stop-Loss Level
Mid Term View	Last Day Closing	52W High	52W Low	中性 Neutral	N/A	N/A	N/A
中性 Neutral	106.24	113.94	99.58				

1. 聯儲局9月符合市場預期維持利率不變,利率點陣圖顯示通官員預計今年年底前仍有一次加息的可能。
2. 美國9月整體通脹(CPI)升幅超預期,按月升0.4%,按年升3.7%,核心CPI按年及按月升幅則符合市場預期。
3. 聯儲局議息紀錄顯示,所有決策官員都同意局方宜「審慎推進」貨幣政策,同意利率應於限制性水平維持一段時間。
4. 密歇根大學10月消費者信心指數初值為63,預期為67.2。





每天匯市攻略

貨幣		歐元兌美元 EUR/USD		短線策略	入市水平	目標水平	止蝕水平
中線觀點	上日收市	52周高位	52周低位	S-Term Strategy	Reference Level	Target Level	Stop-Loss Level
Mid Term View	Last Day Closing	52W High	52W Low	中性 Neutral	N/A	N/A	N/A
偏淡 Bearish	1.056	1.1276	0.9705				

1. 歐洲央行9月意外加息25個基點，行長拉加德重申，為了打擊通脹，利率會於限制性水平維持相當長的時間。
2. 歐央行行長拉加德表示，如有必要，央行不排除再次加息。
3. 歐元區9月服務業PMI終值48.7，好過初值及預期。
4. 歐元區8月零售銷售按年下降2.1%，預期為跌1.2%。
5. 歐洲央行上月議息會議記錄顯示，由於經濟放緩，央行下次會議很可能暫停加息



貨幣		英鎊兌美元 GBP/USD		短線策略	入市水平	目標水平	止蝕水平
中線觀點	上日收市	52周高位	52周低位	S-Term Strategy	Reference Level	Target Level	Stop-Loss Level
Mid Term View	Last Day Closing	52W High	52W Low	中性 Neutral	N/A	N/A	N/A
偏淡 Bearish	1.2217	1.3142	1.1061				

1. 英倫銀行9月意外將利率維持在5.25厘不變，為英倫銀行逾兩年來首次暫停加息。
2. 行長貝利表示利率需要在長時間內於高位維持，央行會密切關注是否需要進一步加息。
3. 英國國內生產總值扭轉收縮趨勢，8月按月增0.2%，按年增長0.5%，符合市場預期。
4. 英國8月零售銷售按月升0.4%，按年跌1.4%，兩者均差過市場預期。



貨幣		澳元兌美元 AUD/USD		短線策略	入市水平	目標水平	止蝕水平
中線觀點	上日收市	52周高位	52周低位	S-Term Strategy	Reference Level	Target Level	Stop-Loss Level
Mid Term View	Last Day Closing	52W High	52W Low	中性 Neutral	N/A	N/A	N/A
中性 Neutral	0.6342	0.7158	0.621				

1. 澳儲行10月維持利率在4.1厘不變，連續四次議息按兵不動
2. 澳儲行官員稱早前加息對國內通脹降溫起到效果，但不排除需要進一步緊縮措施以完成工作。
3. 澳洲8月通脹有所回暖，按年升幅由前值4.9%升返5.2%，但仍符合市場預期。
4. 澳洲8月錄得96.4億澳元的貿易盈餘，好過市場預期的87.25億。

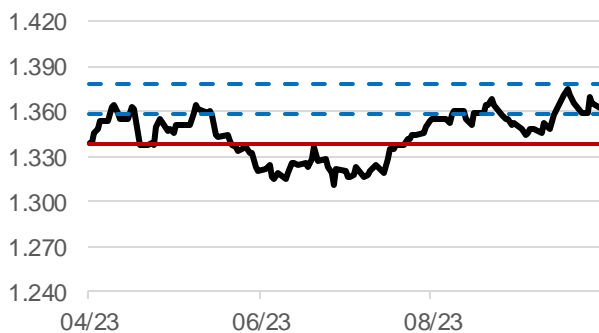




每天匯市攻略

貨幣		美元兌加元 USD/CAD		短線策略	入市水平	目標水平	止蝕水平
中線觀點	上日收市	52周高位	52周低位	S-Term Strategy	Reference Level	Target Level	Stop-Loss Level
Mid Term View	Last Day Closing	52W High	52W Low	買入 BUY	1.358	1.378	1.338
中性 Neutral	1.3611	1.3862	1.3093				

1. 加拿大央行9月維持利率不變，唯行長麥克勒姆稱央行或需要再度加息。
2. 加拿大9月工作職位增加6.38萬個，遠高於市場預期的2萬個。失業率連續第3個月保持在5.5%，預期為5.6%。
3. 加拿大8月錄得7.2億加元的貿易順差，市場預期為15億加元的逆差。
4. 紐約期油周一收市跌1.17%，報86.66美元每桶。倫敦布蘭特期油收市挫1.36%，報89.65美元每桶。



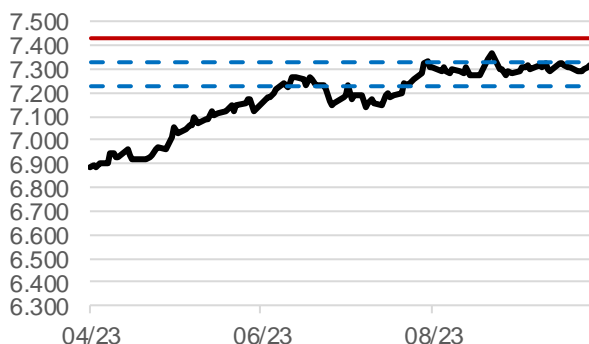
貨幣		美元兌日圓 USD/JPY		短線策略	入市水平	目標水平	止蝕水平
中線觀點	上日收市	52周高位	52周低位	S-Term Strategy	Reference Level	Target Level	Stop-Loss Level
Mid Term View	Last Day Closing	52W High	52W Low	中性 Neutral	N/A	N/A	N/A
中性 Neutral	149.51	151.95	127.23				

1. 日本央行將政策利率維持在負0.1%不變，並表示不急於退出超寬鬆貨幣政策。
2. 日本首相岸田文雄稱需要實現可持續的工資上漲亦緩解生活成本上升對民眾日常生活的打擊。
3. 東京地區9月整體通脹按年升幅降至2.8%。期內，扣除生鮮食品和能源價格的核心通脹按年升3.8%，預期為3.9%。
4. 日本9月服務業PMI終值降至53.8，連續第13個月擴張，但速度為年初以來最慢。



貨幣		美元兌離岸人民幣 USD/CNH		短線策略	入市水平	目標水平	止蝕水平
中線觀點	上日收市	52周高位	52周低位	S-Term Strategy	Reference Level	Target Level	Stop-Loss Level
Mid Term View	Last Day Closing	52W High	52W Low	沽出 SELL	7.33	7.23	7.43
偏淡 Bearish	7.3085	7.3749	6.6975				

1. 國務院總理李強表示要進一步打好宏觀政策組合拳。
2. 9月新增貸款2.31萬億人幣，低於市場預期的2.5萬億元。
3. 9月內地通脹按年持平，市場本預期增長0.2%。同期生產者物價指數指數(PPI)收縮幅度放緩，按年下降2.5%，略差過市場預期的下跌2.4%。
4. 以美元計，內地9月錄得貿易順差777.1億美元。當中出口下跌6.2%，好過市場預期的跌8%，跌幅創5個月最小。





每天匯市攻略

本周重要經濟數據及事件

日期	國家/地區	數據/事件	時期	預期	結果	前值	修正值
10/16/2023 17:00	歐元區	貿易收支(未經季調)	八月	--	6.7b	6.5b	--
10/17/2023 05:45	紐西蘭	CPI(季比)	第三季	1.90%	1.80%	1.10%	--
10/17/2023 05:45	紐西蘭	CPI(年比)	第三季	5.90%	5.60%	6.00%	--
10/17/2023 14:00	英國	ILO失業率(3個月)	八月	4.30%	--	4.30%	--
10/17/2023 14:00	英國	每週薪資不含紅利3個月/年比	八月	7.80%	--	7.80%	--
10/17/2023 14:00	英國	就業變動3M/3M	八月	--	--	-207k	--
10/17/2023 17:00	歐元區	ZEW調查預期	十月	--	--	-8.9	--
10/17/2023 20:30	加拿大	CPI(年比)	九月	--	--	4.00%	--
10/17/2023 20:30	美國	先期零售銷售(月比)	九月	0.30%	--	0.60%	--
10/17/2023 20:30	加拿大	CPI未經季調(月比)	九月	--	--	0.40%	--
10/17/2023 21:15	美國	工業生產(月比)	九月	-0.10%	--	0.40%	--
10/18/2023 07:30	澳洲	西太平洋銀行領先指數(月比)	九月	--	--	-0.04%	--
10/18/2023 10:00	中國內地	GDP年比	第三季	4.50%	--	6.30%	--
10/18/2023 10:00	中國內地	工業生產(年比)	九月	4.30%	--	4.50%	--
10/18/2023 10:00	中國內地	零售銷售(年比)	九月	4.80%	--	4.60%	--
10/18/2023 10:00	中國內地	固定資產農村除外年至今(年比)	九月	3.20%	--	3.20%	--
10/18/2023 10:00	中國內地	GDP經季調(季比)	第三季	1.00%	--	0.80%	--
10/18/2023 14:00	英國	CPI(年比)	九月	6.20%	--	6.70%	--
10/18/2023 14:00	英國	CPI(月比)	九月	--	--	0.30%	--
10/18/2023 14:00	英國	核心CPI(年比)	九月	--	--	6.20%	--
10/18/2023 14:00	英國	零售價格指數	九月	--	--	376.6	--
10/18/2023 17:00	歐元區	CPI(年比)	九月終值	4.30%	--	4.30%	--
10/18/2023 17:00	歐元區	CPI(月比)	九月終值	0.30%	--	0.30%	--
10/18/2023 17:00	歐元區	CPI核心(年比)	九月終值	4.50%	--	4.50%	--
10/18/2023 20:30	美國	新屋開工	九月	1393k	--	1283k	--
10/19/2023 07:50	日本	貿易收支	九月	-¥388.7b	--	-¥930.5b	-¥937.8b
10/19/2023 08:30	澳洲	失業率	九月	3.70%	--	3.70%	--
10/19/2023 08:30	澳洲	就業變動	九月	19.0k	--	64.9k	--
10/19/2023 20:30	美國	首次申請失業救濟金人數	Oct-14	--	--	209k	--
10/19/2023 22:00	美國	領先指數	九月	-0.40%	--	-0.40%	--
10/20/2023 05:45	紐西蘭	貿易收支(紐西蘭幣)	九月	--	--	-2291m	--
10/20/2023 07:01	英國	GfK消費者信心指數	十月	--	--	-21	--
10/20/2023 07:30	日本	全國消費者物價指數 年比	九月	3.00%	--	3.20%	--
10/20/2023 07:30	日本	全國CPI(不含生鮮食品)(年比)	九月	2.70%	--	3.10%	--
10/20/2023 07:30	日本	全國CPI(不含生鮮食品及能源, 年比)	九月	4.10%	--	4.30%	--
10/20/2023 14:00	英國	零售銷售含汽車燃料(月比)	九月	--	--	0.40%	--
10/20/2023 20:30	加拿大	零售銷售(月比)	八月	--	--	0.30%	--

主要國家央行最新利率

最新利率	美聯儲	歐洲央行	英倫銀行	澳儲行	紐儲行	加拿大央行	日本銀行	人民銀行
	聯邦基金利率	存款利率	基本利率	現金利率	現金利率	隔夜拆息利率	日銀政策利率	1年存款利率
	5.50	4.50	5.25	4.10	5.50	5.00	-0.10	1.50

貨幣政策會議日期

日期	美聯儲	歐洲央行	英倫銀行	澳儲行	紐儲行	加拿大央行	日本銀行
2023年1月						1月25日	1月18日
2023年2月	2月1日	2月2日	2月2日	2月7日	2月22日		
2023年3月	3月22日	3月16日	3月23日	3月7日		3月8日	3月10日
2023年4月				4月4日	4月5日	4月12日	4月28日
2023年5月	5月3日	5月4日	5月11日	5月2日	5月24日		
2023年6月	6月14日	6月15日	6月22日	6月6日		6月7日	6月16日
2023年7月	7月26日	7月27日		7月4日	7月12日	7月12日	7月28日
2023年8月			8月3日	8月1日	8月16日		
2023年9月	9月20日	9月14日	9月21日	9月5日		9月6日	9月22日
2023年10月		10月26日		10月3日	10月4日	10月25日	10月31日
2023年11月	11月1日		11月2日	11月7日	11月29日		
2023年12月	12月13日	12月14日	12月14日	12月5日		12月6日	12月19日

主要國家最新經濟數據表現

	美國	歐元區	英國	澳洲	紐西蘭	加拿大	日本	中國
國內生產總值同比 年率(%)	2.40	0.50	0.60	2.10	1.80	1.12	1.60	6.30
消費物價指數同比 年率(%)	3.70	4.30	6.70	6.00	5.60	4.00	3.20	0.00
失業率按月(%)	3.80	6.40	4.30	3.70	3.60	5.50	2.70	5.20
經常帳佔國內生產總值按月(%)	-3.77	-0.72	-0.47	1.08	-7.90	-0.33	2.07	2.23
製造業採購經理人指數按月	49.00	43.40	44.30	48.70	45.30	47.50	48.50	50.60



每天匯市攻略

分析員：陳政生，湯麗鴻，王佳瑋

免責聲明：

本資料由光大證券國際和／或其關聯機構利用接收方所提供的信息及／或有關媒體已公開的報告、資訊或數據而準備，並非為提供實質性的或專項的研究或分析之目的而編制，僅供接收方作為一般資訊使用。

本資料的目的並非為接收方做出投資決策提供依據、推薦或建議，本資料在任何情況下均不構成對包括但不限於接收方在內的任何機構／個人的投資建議、投資諮詢意見。接收方或任何機構／個人對於自己的投資行為應當獨立判斷，無論其做出投資決策和投資行為是否直接或間接參考了本資料，光大證券國際和／或其關聯機構不對其因直接或間接使用本資料內容所引發的任何直接或間接損失或後果承擔任何責任。

本資料中的內容僅為一般資訊，光大證券國際和／或其關聯機構不對本資料所含信息的準確性、完整性或可靠性做任何明示或默示的聲明或保證。本資料提及的任何產品、服務或金融工具有關的介紹或說明均為一般信息，光大證券國際和／或其關聯機構不保證該等介紹或說明的準確性、完整性或可靠性，且該等介紹或說明不構成認購／購買／賣出相關產品、認購／購買／停止使用相關服務或使用／停止使用相關金融工具的邀請、推薦、保證或宣傳。

本資料並非為提供法律、稅務、會計、投資或其他受監管服務或專業服務而編制和提供，本資料在任何情形下均不得解釋為法律意見、財務／稅務意見、投資意見或其他專業服務意見。接收方就本資料提及的法律、稅務、會計或投資相關事項需要專業意見時，應當自行諮詢法律顧問、財務／稅務顧問和投資顧問等專業服務機構／人員的意見。接收方或任何第三人直接或間接參考本資料提及的法律、稅務、會計或投資相關內容做出相關行為或決策時，應自行承擔相關後果和責任，光大證券國際和／或其關聯機構不對該等行為或決策承擔任何責任。

本資料中提及的任何觀點僅為一般觀點，可能與光大證券國際和／或其關聯機構的其他研究分析或業務部門／人員的觀點不同或不一致，也可能與光大證券國際和／或其關聯機構的實際投資決策或交易不一致。無論何種情況，光大證券國際和／或其關聯機構均明確免於承擔與本資料全部或部分內容或其中所含任何信息的使用相關的或因此產生的任何責任，除非光大證券國際與接收方簽署的其他合同中另有規定。

本資料中的任何內容均非關於過去或未來情況的承諾或聲明，亦不得被作為承諾或聲明而信賴或使用。本資料中關於過往表現的內容不應作為未來表現的可靠指標使用；本資料中關於未來表現的內容僅為前瞻性陳述，受諸多風險和不確定因素的影響。

本資料所含的內容，可能因所依據的報告、資訊或數據發生變更而變更，光大證券國際不承擔更新義務，光大證券國際自主決定進行更新時將不會另行通知。本資料所述各類產品結構及產品介紹可能因監管政策變化或業務發展實際進行調整，本資料僅對本資料發佈前或發佈時市場存在的部分產品結構進行介紹，相關介紹內容不構成任何業務推薦、保證或對特定產品法律關係的解答。

本資料是作為保密資料編制的，僅供接收方為其自身利益而使用。除了接收方以及受聘向接收方提供諮詢意見的人士之外，本資料分發給任何人均屬未經授權的行為。本資料的版權歸光大證券國際所有，未經書面許可，任何機構和個人不得以任何形式轉發、翻版、複製、刊登、發表或引用。

本免責聲明在任何情形下均適用。本資料與其他書面資料、口頭介紹等同時使用時，無論具體使用場景或方式如何，本資料完全獨立於其他書面資料或口頭介紹，不因其他書面資料或口頭形式的性質而導致本免責聲明不被適用。