



每天匯市攻略

2024年5月6日

各主要貨幣表現

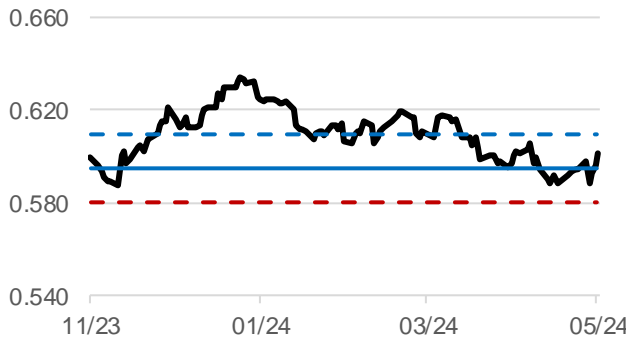
外匯	最新收市價	1日變動(%)	7日變動(%)	年初至今變動(%)
美匯指數	105.030	-0.26	-0.86	3.65
歐元兌美元	1.0761	0.34	0.64	-2.52
英鎊兌美元	1.2547	0.10	0.43	-1.45
澳元兌美元	0.661	0.69	1.18	-2.97
紐元兌美元	0.6011	0.82	1.18	-4.87
美元兌加元	1.3686	0.09	0.11	3.35
美元兌日圓	153.05	-0.38	-3.33	8.52
美元兌離岸人民幣	7.1928	-0.19	-1.04	0.94



*以下中線觀點及短線策略均以基礎貨幣(即起始顯示貨幣)為考量:以美元兌日圓為例,如觀點偏好,意指偏好美元;如策略為沽出,為指沽出美元,買入日圓。The Mid Term View and S-Term Strategy are pointed at the Base Currency(Initial display currency). e.g. if the Mid Term View of USD/JPY is Bullish, it means Bullish on USD; if the S-Term Strategy of USD/JPY is SELL, it means selling the USD and buying the JPY.

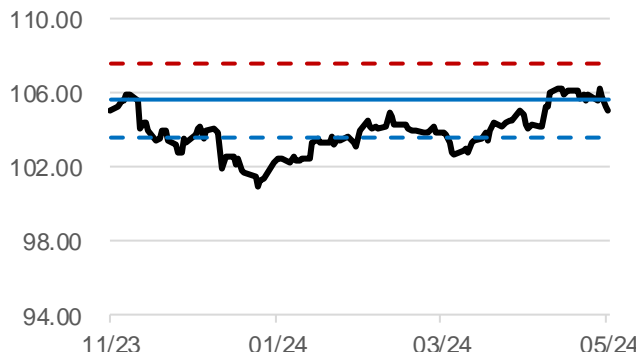
每周精選貨幣 Weekly Pick		紐元兌美元 NZD/USD		短線策略	入市水平	目標水平	止蝕水平
中線觀點	上日收市	52周高位	52周低位	S-Term Strategy	Reference Level	Target Level	Stop-Loss Level
Mid Term View	Last Day Closing	52W High	52W Low	買入 BUY	0.596	0.61	0.58
中性 Neutral	0.6011	0.6412	0.5774				

1. 紐儲行4月將利率維持在5.5厘不變,符合市場預期。
2. 紐西蘭第一季失業率升至4.3%,就業人數較前季意外下降0.2%。同期工資增長放緩,私營部門不包括加班費的勞動力成本指數(LCI)較前季增長0.8%,去年第四季為增長1%。
3. 紐西蘭第四季國內生產總值較前季下跌0.1%,低於預測的增長0.1%,連續兩季出現下滑。按年則下降0.3%。
4. 紐西蘭第一季消費者物價指數(CPI)按季上漲0.6%,符合預期。按年則增長4%,符合預期。



貨幣		美元 USD		短線策略	入市水平	目標水平	止蝕水平
中線觀點	上日收市	52周高位	52周低位	S-Term Strategy	Reference Level	Target Level	Stop-Loss Level
Mid Term View	Last Day Closing	52W High	52W Low	沽出 SELL	105.59	103.59	107.59
中性 Neutral	105.03	107.35	99.58				

1. 聯儲局5月維持利率不變,稱近期通脹前景缺乏進一步進展,但下次會議局方不太可能加息。
2. 美國3月個人消費支出(PCE)物價指數按年升2.7%,前值為漲2.5%。核心PCE物價指數按年上升2.8%,二者均高於預期。
3. 美國4月非農業職位增加17.5萬個,市場預期增加24.3萬個;失業率為3.9%,預期為3.8%。
4. 美國4月CB消費者信心指數為97,為逾一年半以來最低,市場預期為104,前值為104.7。

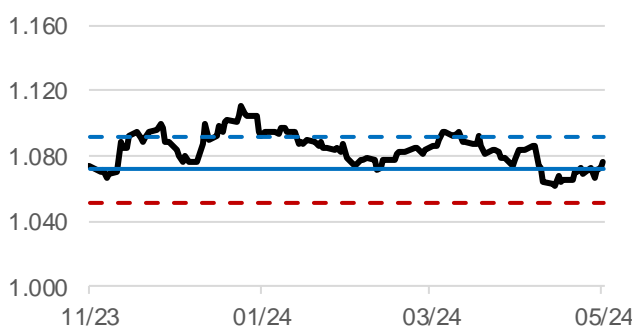




每天匯市攻略

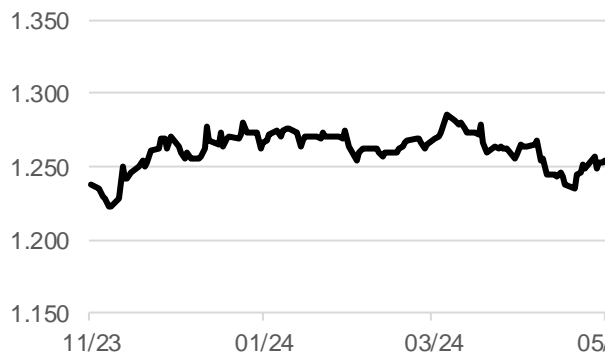
貨幣		歐元兌美元 EUR/USD		短線策略	入市水平	目標水平	止蝕水平
中線觀點	上日收市	52周高位	52周低位	S-Term Strategy	Reference Level	Target Level	Stop-Loss Level
Mid Term View	Last Day Closing	52W High	52W Low	買入 BUY	1.0715	1.0915	1.0515
偏好 Bullish	1.0761	1.1276	1.0448				

1. 歐洲央行4月議息會議維持利率不變，符合市場預期，但暗示可能很快減息。
2. 央行行長拉加德表示，區內通脹可能進一步向下，若達到長期目標，歐洲央行可能會開始減息。
3. 歐元區今年第一季國內生產總值(GDP)初值按年升0.4%，預期為漲0.2%，前值為升0.1%。
4. 歐元區4月消費物價調和指數(HICP)初值按年升2.4%，與預期及前值相同。



貨幣		英鎊兌美元 GBP/USD		短線策略	入市水平	目標水平	止蝕水平
中線觀點	上日收市	52周高位	52周低位	S-Term Strategy	Reference Level	Target Level	Stop-Loss Level
Mid Term View	Last Day Closing	52W High	52W Low	中性 Neutral	N/A	N/A	N/A
偏好 Bullish	1.2547	1.3142	1.2037				

1. 英倫銀行3月將利率維持在5.25厘不變，符合市場預期。
2. 英國去年12月至今年2月失業率升至4.2%，是半年來最高，市場預期4%，前值3.9%。不包括花紅的薪酬按年增長6%，市場預期5.8%，前值6.1%。
3. 英國3月零售銷售按月持平，預期為升0.3%，前值修訂為漲0.1%；按年升0.8%，預期為漲1%，前值修訂為跌0.3%。
4. 英國3月消費物價指數(CPI)年升幅放緩至3.2%，預期為漲3.1%，核心CPI按年上升放緩至4.2%，略高過預期的漲4.1%



貨幣		澳元兌美元 AUD/USD		短線策略	入市水平	目標水平	止蝕水平
中線觀點	上日收市	52周高位	52周低位	S-Term Strategy	Reference Level	Target Level	Stop-Loss Level
Mid Term View	Last Day Closing	52W High	52W Low	中性 Neutral	N/A	N/A	N/A
中性 Neutral	0.661	0.69	0.627				

1. 澳儲行將利率維持在4.35厘的12年高位不變，符合預期，並表示在政策上不排除任何可能性。
2. 澳洲經濟增長創2021年初以來的最低，第四季國內生產總值(GDP)按季升0.2%；按年則增長1.5%，符合市場預期
3. 澳儲行3月會議紀錄顯示官員首次沒有討論繼續提升利率。
4. 澳洲第一季消費者物價指數按季上漲1%，高於市場預期的0.8%。按年增幅雖從4.1%放緩至3.6%，但再次高於預期放緩至3.5%。單計3月，CPI按年上升3.5%，高於2月的3.4%





每天匯市攻略

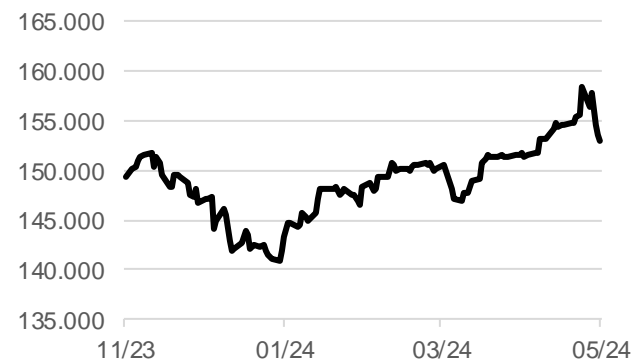
貨幣		美元兌加元 USD/CAD		短線策略	入市水平	目標水平	止蝕水平
中線觀點	上日收市	52周高位	52周低位	S-Term Strategy	Reference Level	Target Level	Stop-Loss Level
Mid Term View	Last Day Closing	52W High	52W Low	中性 Neutral	N/A	N/A	N/A
中性 Neutral	1.3686	1.3899	1.3093				

- 1.加拿大央行行長麥克勒姆(Tiff Macklem)表示，央行已經接近可作出減息決定的時機。
- 2.加拿大2月國內生產總值(GDP)按月升幅放緩至0.2%，低於市場預期的0.3%。
- 3.加拿大2月通脹按年升幅意外下滑至2.8%，低於市場預期
- 4.紐約期油收市跌1.06%，報78.11美元每桶，上周累跌6.84%。倫敦布蘭特期油收市跌0.85%，每桶報82.96美元，上周累計跌5.95%。



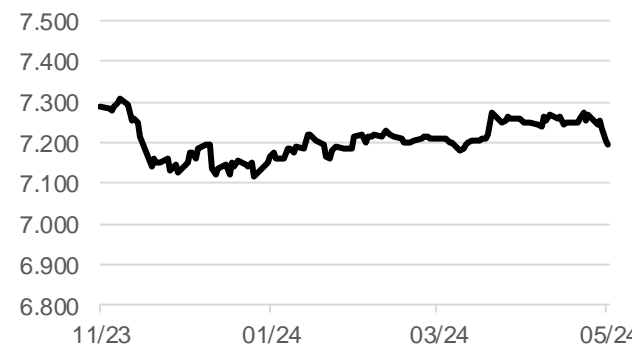
貨幣		美元兌日圓 USD/JPY		短線策略	入市水平	目標水平	止蝕水平
中線觀點	上日收市	52周高位	52周低位	S-Term Strategy	Reference Level	Target Level	Stop-Loss Level
Mid Term View	Last Day Closing	52W High	52W Low	中性 Neutral	N/A	N/A	N/A
偏好 Bullish	153.05	160.17	133.75				

- 1.日本央行維持利率不變，日圓低見34年低位。
- 2.日本4月製造業採購經理指數(PMI)終值從3月的48.2升至4月的49.6，但略低於初值49.9。該指數仍低於榮枯分水嶺50，但萎縮程度是8個月來最小。
- 3.不包括新鮮食品價格的全國核心CPI3月份按年升2.6%，符合市場預期。剔除新鮮食品和能源成本的CPI按年升2.9%。
- 4.日本3月出口連續第4個月上升，並高於市場預期，3月貿易順差為3665億日圓，市場預期2999億日圓。



貨幣		美元兌離岸人民幣 USD/CNH		短線策略	入市水平	目標水平	止蝕水平
中線觀點	上日收市	52周高位	52周低位	S-Term Strategy	Reference Level	Target Level	Stop-Loss Level
Mid Term View	Last Day Closing	52W High	52W Low	中性 Neutral	N/A	N/A	N/A
中性 Neutral	7.1928	7.3682	6.9161				

- 1.國務院出台《關於加強監管防範風險推動資本市場高質量發展的若干意見》，是資本市場第三個「國九條」。
- 2.內地製造業活動連續兩個月處於擴張區間，4月製造業採購經理指數(PMI)為50.4，略高於市場預期。非製造業商務活動指數回落至51.2，低於市場預期的52.3。
- 3.內地4月貸款市場報價利率(LPR)維持不變。一年期LPR維持3.45厘，連續8個月持平；5年期以上LPR維持3.95厘。
- 4.今年第一季全國規模以上工業企業實現利潤增長4.3%。





每天匯市攻略

本周重要經濟數據及事件

日期	國家/地區	數據/事件	時期	預期	結果	前值	修正值
05/06/2024 09:45	中國內地	財新中國服務業採購經理人指數	四月	52.5	--	52.7	--
05/06/2024 16:00	歐元區	HCOB歐元區服務業採購經理人指數	四月終值	--	--	52.9	--
05/06/2024 16:30	歐元區	Sentix投資者信心	五月	--	--	-5.9	--
05/06/2024 17:00	歐元區	PPI(年比)	三月	--	--	-8.30%	--
05/07/2024 08:30	日本	自分行日本服務業採購經理人指數	四月終值	--	--	54.6	--
05/07/2024 09:30	澳洲	零售銷售(扣除通脹)(季比)	第一季	-0.30%	--	0.30%	--
05/07/2024 12:30	澳洲	RBA現金利率目標	May-07	4.35%	--	4.35%	--
05/07/2024 17:00	歐元區	零售銷售(年比)	三月	--	--	-0.70%	--
05/07/2024 22:00	加拿大	Ivey採購經理人指數(經季調)	四月	--	--	57.5	--
05/08/2024 03:00	美國	消費信貸	三月	\$16.500b	--	\$14.125b	--
05/08/2024 19:00	美國	MBA貸款申請指數	May-03	--	--	-2.30%	--
05/08/2024 22:00	美國	躉售存貨(月比)	三月終值	-0.40%	--	-0.40%	--
05/09/2024	中國內地	貿易收支	四月	--	--	\$58.55b	--
05/09/2024	中國內地	出口(年比)	四月	--	--	-7.50%	--
05/09/2024	中國內地	進口(年比)	四月	--	--	-1.90%	--
05/09/2024 05/15	中國內地	貨幣供給M2(年比)	四月	--	--	8.30%	--
05/09/2024 07:30	日本	勞工現金收入(年比)	三月	1.30%	--	1.80%	1.40%
05/09/2024 07:30	日本	實質現金收入(年比)	三月	-1.50%	--	-1.30%	-1.80%
05/09/2024 13:00	日本	景氣動向領先指標	三月初值	111.1	--	111.8	--
05/09/2024 19:00	英國	英國央行銀行利率	May-09	5.25%	--	5.25%	--
05/09/2024 20:30	美國	首次申請失業救濟金人數	May-04	--	--	208k	--
05/10/2024 05/14	紐西蘭	REINZ房屋銷售(年比)	四月	--	--	8.00%	--
05/10/2024 06:30	紐西蘭	BusinessNZ製造業採購經理人指數	四月	--	--	47.1	--
05/10/2024 07:30	日本	家計支出(年比)	三月	-2.30%	--	-0.50%	--
05/10/2024 14:00	英國	GDP(季比)	第一季初值	0.40%	--	-0.30%	--
05/10/2024 14:00	英國	GDP年比	第一季初值	0.00%	--	-0.20%	--
05/10/2024 14:00	英國	工業生產(年比)	三月	--	--	1.40%	--
05/10/2024 14:00	英國	貿易收支(英鎊/百萬)	三月	--	--	-£2291m	--
05/10/2024 14:00	英國	出口(季比)	第一季初值	--	--	-0.80%	--
05/10/2024 14:00	英國	每月國內生產毛額(月比)	三月	--	--	0.10%	--
05/10/2024 20:30	加拿大	失業率	四月	6.20%	--	6.10%	--
05/10/2024 20:30	加拿大	就業情況淨變動	四月	17.5k	--	-2.2k	--
05/10/2024 22:00	美國	密西根大學市場氣氛	五月初值	77	--	77.2	--
05/10/2024 22:00	美國	密西根大學1年通貨膨脹	五月初值	--	--	3.20%	--

主要國家央行最新利率

最新利率	美聯儲	歐洲央行	英倫銀行	澳儲行	紐儲行	加拿大央行	日本銀行	人民銀行
	聯邦基金利率	存款利率	基本利率	現金利率	現金利率	隔夜拆息利率	日銀政策利率	1年存款利率
	5.50	4.50	5.25	4.35	5.50	5.00	0.10	1.50

貨幣政策會議日期

日期	美聯儲	歐洲央行	英倫銀行	澳儲行	紐儲行	加拿大央行	日本銀行	人民銀行
2024年1月	1月31日	1月25日				1月24日	1月23日	
2024年2月			2月1日	2月6日	2月28日			
2024年3月	3月20日	3月7日	3月21日	3月19日		3月6日	3月19日	
2024年4月		4月11日			4月10日	4月10日	4月26日	
2024年5月	5月1日		5月9日	5月7日	5月22日			
2024年6月	6月12日	6月6日	6月20日	6月18日		6月5日	6月14日	
2024年7月	7月31日	7月18日			7月10日	7月24日	7月31日	
2024年8月			8月1日	8月6日	8月14日			
2024年9月	9月18日	9月12日	9月19日	9月24日		9月4日	9月20日	
2024年10月		10月17日			10月9日	10月23日	10月31日	
2024年11月	11月7日		11月7日	11月5日	11月27日			
2024年12月		12月12日		12月10日		12月11日		

主要國家最新經濟數據表現

	美國	歐元區	英國	澳洲	紐西蘭	加拿大	日本	中國
國內生產總值同比年率(%)	3.00	0.40	-0.20	1.50	-0.30	0.93	1.20	5.30
消費物價指數同比年率(%)	3.50	2.40	3.20	3.60	4.00	2.90	2.70	0.10
失業率按月(%)	3.90	6.50	4.20	3.80	4.30	6.10	2.60	5.20
經常帳佔國內生產總值按月(%)	-2.99	1.67	-0.47	1.05	-7.90	-0.61	2.05	2.47
製造業採購經理人指數按月	49.20	45.70	49.10	49.60	47.10	49.40	49.60	51.40



每天匯市攻略

分析員：陳政生，湯麗鴻，王佳瑋

免責聲明：

本資料由光大證券國際和／或其關聯機構利用接收方所提供的信息及／或有關媒體已公開的報告、資訊或數據而準備，並非為提供實質性的或專項的研究或分析之目的而編制，僅供接收方作為一般資訊使用。

本資料的目的並非為接收方做出投資決策提供依據、推薦或建議，本資料在任何情況下均不構成對包括但不限於接收方在內的任何機構/個人的投資建議、投資諮詢意見。接收方或任何機構/個人對於自己的投資行為應當獨立判斷，無論其做出投資決策和投資行為是否直接或間接參考了本資料，光大證券國際和／或其關聯機構不對其因直接或間接使用本資料內容所引發的任何直接或間接損失或後果承擔任何責任。

本資料中的內容僅為一般資訊，光大證券國際和／或其關聯機構不對本資料所含信息的準確性、完整性或可靠性做任何明示或默示的聲明或保證。本資料提及的任何產品、服務或金融工具有關的介紹或說明均為一般信息，光大證券國際和／或其關聯機構不保證該等介紹或說明的準確性、完整性或可靠性，且該等介紹或說明不構成認購/購買/賣出相關產品、認購/購買/停止使用相關服務或使用/停止使用相關金融工具的邀請、推薦、保證或宣傳。

本資料並非為提供法律、稅務、會計、投資或其他受監管服務或專業服務而編制和提供，本資料在任何情形下均不得解釋為法律意見、財務/稅務意見、投資意見或其他專業服務意見。接收方就本資料提及的法律、稅務、會計或投資相關事項需要專業意見時，應當自行諮詢法律顧問、財務/稅務顧問和投資顧問等專業服務機構/人員的意見。接收方或任何第三人直接或間接參考本資料提及的法律、稅務、會計或投資相關內容做出相關行為或決策時，應自行承擔相關後果和責任，光大證券國際和／或其關聯機構不對該等行為或決策承擔任何責任。

本資料中提及的任何觀點僅為一般觀點，可能與光大證券國際和／或其關聯機構的其他研究分析或業務部門/人員的觀點不同或不一致，也可能與光大證券國際和／或其關聯機構的實際投資決策或交易不一致。無論何種情況，光大證券國際和／或其關聯機構均明確免於承擔與本資料全部或部分內容或其中所含任何信息的使用相關的或因此產生的任何責任，除非光大證券國際與接收方簽署的其他合同中另有規定。

本資料中的任何內容均非關於過去或未來情況的承諾或聲明，亦不得被作為承諾或聲明而信賴或使用。本資料中關於過往表現的內容不應作為未來表現的可靠指標使用；本資料中關於未來表現的內容僅為前瞻性陳述，受諸多風險和不確定因素的影響。

本資料所含的內容，可能因所依據的報告、資訊或數據發生變更而變更，光大證券國際不承擔更新義務，光大證券國際自主決定進行更新時將不會另行通知。本資料所述各類產品結構及產品介紹可能因監管政策變化或業務發展實際進行調整，本資料僅對本資料發佈前或發佈時市場存在的部分產品結構進行介紹，相關介紹內容不構成任何業務推薦、保證或對特定產品法律關係的解答。

本資料是作為保密資料編制的，僅供接收方為其自身利益而使用。除了接收方以及受聘向接收方提供諮詢意見的人士之外，本資料分發給任何人均屬未經授權的行為。本資料的版權歸光大證券國際所有，未經書面許可，任何機構和個人不得以任何形式轉發、翻版、複製、刊登、發表或引用。

本免責聲明在任何情形下均適用。本資料與其他書面資料、口頭介紹等同時使用時，無論具體使用場景或方式如何，本資料完全獨立於其他書面資料或口頭介紹，不因其他書面資料或口頭形式的性質而導致本免責聲明不被適用。