



# 每天匯市攻略

2024年5月29日

## 各主要貨幣表現

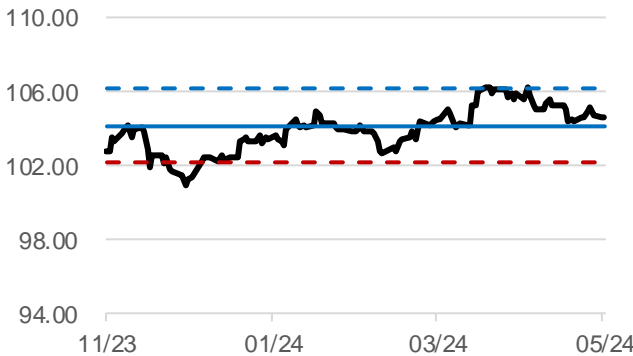
外匯	最新收市價	1日變動(%)	7日變動(%)	年初至今變動(%)
美匯指數	104.614	0.02	-0.04	3.24
歐元兌美元	1.0857	-0.02	0.03	-1.65
英鎊兌美元	1.2762	-0.05	0.42	0.24
澳元兌美元	0.665	-0.06	-0.24	-2.38
紐元兌美元	0.6141	-0.13	0.80	-2.82
美元兌加元	1.3646	0.10	-0.06	3.04
美元兌日圓	157.17	0.18	0.64	11.44
美元兌離岸人民幣	7.2636	0.06	0.23	1.93



\*以下中線觀點及短線策略均以基礎貨幣(即起始顯示貨幣)為考量;以美元兌日圓為例,如觀點偏好,意指偏好美元;如策略為沽出,為指沽出美元,買入日圓。The Mid Term View and S-Term Strategy are pointed at the Base Currency(Initial display currency). e.g. if the Mid Term View of USD/JPY is Bullish, it means Bullish on USD; if the S-Term Strategy of USD/JPY is SELL, it means selling the USD and buying the JPY.

每周精選貨幣 Weekly Pick		美元 USD		短線策略	入市水平	目標水平	止蝕水平
中線觀點	上日收市	52周高位	52周低位	S-Term Strategy	Reference Level	Target Level	Stop-Loss Level
Mid Term View	Last Day Closing	52W High	52W Low	買入 BUY	104.15	106.15	102.15
偏淡 Bearish	104.61	107.35	99.58				

1. 聯儲局5月維持利率不變,稱近期通脹前景缺乏進一步進展,但下次會議不太可能加息。主席鮑威爾表示,首季通脹回落缺乏進展,需要保持耐心,讓政策發揮作用。
2. 密歇根大學5月美國消費者信心指數終值為69.1,預期為67.5。消費者1年通脹預期終值為3.3%。
3. 美國CB消費者信心指數5月報102,終止連續3個月下跌,市場原本預期為96。
4. 美國4月綜合PMI初值由升上54.4,創2022年4月以來新高,顯示經濟活動顯著擴張。



貨幣		歐元兌美元 EUR/USD		短線策略	入市水平	目標水平	止蝕水平
中線觀點	上日收市	52周高位	52周低位	S-Term Strategy	Reference Level	Target Level	Stop-Loss Level
Mid Term View	Last Day Closing	52W High	52W Low	中性 Neutral	N/A	N/A	N/A
偏好 Bullish	1.0857	1.1276	1.0448				

1. 歐洲央行4月議息會議維持利率不變,符合市場預期,但暗示可能很快減息。
2. 歐元區5月製造業採購經理指數(PMI)初值為47.4,為15個月新高,預期為46.2;
3. 歐洲央行行長拉加德表示,鑑於歐元區通脹升勢顯著放緩,歐央行6月可能減息。
4. 歐元區4月消費物價調和指數(HICP)終值按年升2.4%,與預期及前值相同。





# 每天匯市攻略

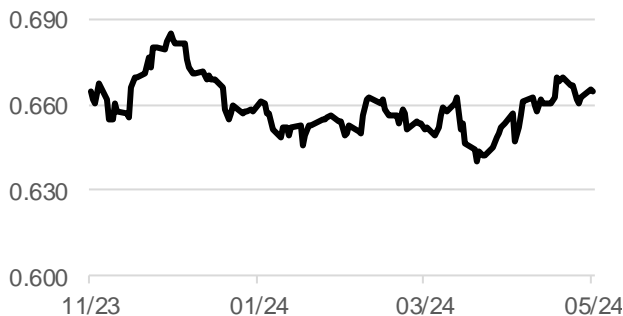
貨幣		英鎊兌美元 GBP/USD		短線策略	入市水平	目標水平	止蝕水平
中線觀點	上日收市	52周高位	52周低位	S-Term Strategy	Reference Level	Target Level	Stop-Loss Level
Mid Term View	Last Day Closing	52W High	52W Low	中性 Neutral	N/A	N/A	N/A
偏好 Bullish	1.2762	1.3142	1.2037				

1. 英倫銀行5月將利率維持在5.25厘不變，符合市場預期。
2. 英倫銀行行長貝利(Andrew Bailey)表示，預期英國通脹未來數月將接近2%目標，減息幅度甚至可能較市場預期大。
3. 英國4月零售銷售按月跌2.3%，預期為下降0.5%；按年跌2.7%，預期為下降0.3%。
4. 英國4月消費物價指數(CPI)按年升幅放緩至2.3%，市場預期2.1%。同期核心CPI按年升3.9%，市場預期3.6%，前值4.2%。



貨幣		澳元兌美元 AUD/USD		短線策略	入市水平	目標水平	止蝕水平
中線觀點	上日收市	52周高位	52周低位	S-Term Strategy	Reference Level	Target Level	Stop-Loss Level
Mid Term View	Last Day Closing	52W High	52W Low	中性 Neutral	N/A	N/A	N/A
偏好 Bullish	0.665	0.69	0.627				

1. 澳儲行將利率維持在4.35厘的12年高位不變，符合預期，並大幅上調對整體通脹的預期，暗示今年不會減息。
2. 澳洲經濟增長創2021年初以來的最低，第四季國內生產總值(GDP)按季升0.2%；按年則增長1.5%，符合市場預期
3. 澳洲第一季消費者物價指數按季上漲1%，按年增幅放緩至3.6%，但兩者均高於市場預期。
4. 第一季度工資價格指數(WPI)增長0.8%，全按年增長4.1%，兩者均略低於市場預期。



貨幣		紐元兌美元 NZD/USD		短線策略	入市水平	目標水平	止蝕水平
中線觀點	上日收市	52周高位	52周低位	S-Term Strategy	Reference Level	Target Level	Stop-Loss Level
Mid Term View	Last Day Closing	52W High	52W Low	中性 Neutral	N/A	N/A	N/A
中性 Neutral	0.6141	0.6412	0.5774				

1. 紐儲行5月將利率維持在5.5厘不變，符合市場預期。
2. 紐西蘭第一季失業率升至4.3%，就業人數較前季意外下降0.2%。同期工資增長放緩，私營部門不包括加班費的勞動力成本指數(LCI)較前季增長0.8%，去年第四季為增長1%。
3. 紐西蘭第四季國內生產總值較前季下跌0.1%，低於預測的增長0.1%，連續兩季出現下滑。按年則下降0.3%。
4. 紐西蘭第一季消費者物價指數(CPI)按季上漲0.6%，符合預期。按年則增長4%，符合預期。

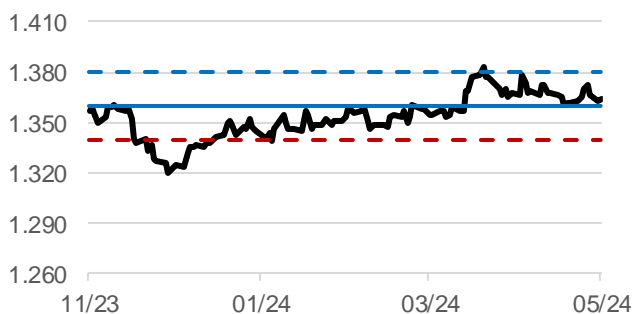




# 每天匯市攻略

貨幣		美元兌加元 USD/CAD		短線策略	入市水平	目標水平	止蝕水平
中線觀點	上日收市	52周高位	52周低位	S-Term Strategy	Reference Level	Target Level	Stop-Loss Level
Mid Term View	Last Day Closing	52W High	52W Low	買入 BUY	1.3599	1.3799	1.3399
中性 Neutral	1.3646	1.3899	1.3093				

- 1.加拿大央行行長麥克勒姆(Tiff Macklem)表示，央行已經接近可作出減息決定的時機。
- 2.加拿大4月新增職位9.04萬個，是2023年1月以來最大單月增幅，市場預期原本預期2萬個；失業率6.1%，低於預期。
- 3.加拿大3月零售銷售額按月跌0.2%，連續三個月回落。市場原先預期為沒有變動。
- 4.紐約期油周二收市每桶報79.83美元。倫敦布蘭特期油收市升1.35%，每桶報84.22美元。



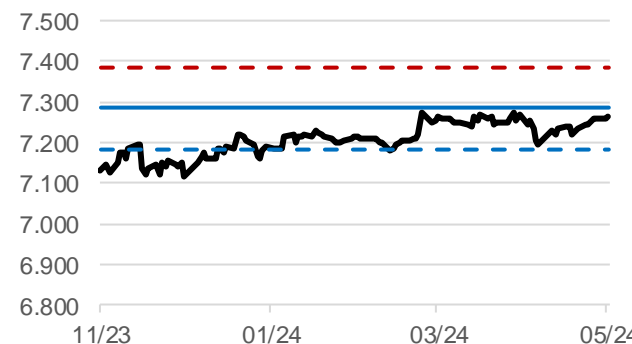
貨幣		美元兌日圓 USD/JPY		短線策略	入市水平	目標水平	止蝕水平
中線觀點	上日收市	52周高位	52周低位	S-Term Strategy	Reference Level	Target Level	Stop-Loss Level
Mid Term View	Last Day Closing	52W High	52W Low	中性 Neutral	N/A	N/A	N/A
偏好 Bullish	157.17	160.17	137.25				

- 1.日本央行維持利率不變，日圓低見34年低位。會議摘要顯示委員大多轉向鷹派，多名委員認為有必要繼續提升利率
- 2.日本4月扣除新鮮食品的全國核心消費物價指數(CPI)按年升幅放緩至2.2%，連續第二個月回落，扣除新鮮食品和能源的全國核心通脹按年上升2.4%，兩者符合市場預期
- 3.日本第一季國內生產總值(GDP)按季下跌0.5%，換算成年率挫2.0%，兩個季度以來首次出現負增長。
- 4.日本5月製造業PMI初值升至50.5，為去年5月以來首次升至榮枯線上方。



貨幣		美元兌離岸人民幣 USD/CNH		短線策略	入市水平	目標水平	止蝕水平
中線觀點	上日收市	52周高位	52周低位	S-Term Strategy	Reference Level	Target Level	Stop-Loss Level
Mid Term View	Last Day Closing	52W High	52W Low	沽出 SELL	7.28	7.18	7.38
中性 Neutral	7.2636	7.3682	7.0671				

- 1.內地4月CPI按年升0.3%，高於市場預期升0.2%。
- 2.今年1-4月全國工業企業利潤按年增長4.3%。單計4月全國工業企業利潤前值按年下降3.5%轉為增長4%。
- 3.今年4月人民幣國際支付連續6個月維持在4%上方，國際支付排名亦繼續維持在全球第四。
- 4.內地4月工業生產按年增長加速至6.7%，高於市場預期。零售銷售按年增長2.3%，低於市場預期。首4月，全國固定資產投資按年增長4.2%，低預期。





# 每天匯市攻略

## 本周重要經濟數據及事件

日期	國家/地區	數據/事件	時期	預期	結果	前值	修正值
05/27/2024 09:30	中國內地	工業利潤(年比)	四月	--	4.00%	-3.50%	--
05/27/2024 13:00	日本	景氣動向領先指標	三月終值	--	112.2	111.4	--
05/28/2024 09:30	澳洲	零售銷售(月比)	四月	0.20%	0.10%	-0.40%	--
05/28/2024 22:00	美國	經濟諮詢委員會消費者信心	五月	96	102	97	97.5
05/29/2024 08:30	澳洲	西太平洋銀行領先指數(月比)	四月	--	-0.03%	-0.05%	--
05/29/2024 09:00	紐西蘭	ANZ企業信心	五月	--	11.2	14.9	--
05/29/2024 09:30	澳洲	CPI YoY	四月	3.40%	3.60%	3.50%	--
05/29/2024 13:00	日本	消費者信心指數	五月	--	--	38.3	--
05/30/2024 17:00	歐元區	失業率	四月	--	--	6.50%	--
05/30/2024 17:00	歐元區	消費者信心指數	五月終值	--	--	-14.3	--
05/30/2024 20:30	美國	首次申請失業救濟金人數	May-25	--	--	215k	--
05/30/2024 20:30	美國	GDP年化(季比)	第一季修正值	1.20%	--	1.60%	--
05/30/2024 20:30	美國	躉售存貨(月比)	四月初值	--	--	-0.40%	--
05/30/2024 20:30	美國	個人消費	第一季修正值	--	--	2.50%	--
05/30/2024 20:30	美國	核心PCE價格指數季比	第一季修正值	--	--	3.70%	--
05/31/2024 07:30	日本	東京消費者物價指數(生鮮除外) 年比	五月	1.90%	--	1.60%	--
05/31/2024 07:30	日本	東京消費者物價指數 年比	五月	2.10%	--	1.80%	--
05/31/2024 07:30	日本	東京CPI不含生鮮食品、能源(年比)	五月	1.80%	--	1.80%	--
05/31/2024 07:50	日本	零售銷售(年比)	四月	1.90%	--	1.20%	--
05/31/2024 07:50	日本	工業生產(年比)	四月初值	-1.20%	--	-6.20%	--
05/31/2024 09:30	中國內地	製造業PMI	五月	--	--	50.4	--
05/31/2024 09:30	中國內地	非製造業PMI	五月	--	--	51.2	--
05/31/2024 17:00	歐元區	CPI(月比)	五月初值	0.20%	--	0.60%	--
05/31/2024 17:00	歐元區	CPI預估(年比)	五月	2.60%	--	2.40%	--
05/31/2024 17:00	歐元區	CPI核心(年比)	五月初值	2.80%	--	2.70%	--
05/31/2024 20:30	加拿大	年化每季國內生產毛額	第一季	2.00%	--	1.00%	--
05/31/2024 20:30	加拿大	國內生產毛額(月比)	三月	0.00%	--	0.20%	--
05/31/2024 20:30	加拿大	GDP年比	三月	0.80%	--	0.80%	--
05/31/2024 20:30	美國	PCE核心平減指數月比	四月	0.30%	--	0.30%	--
05/31/2024 20:30	美國	PCE核心平減指數年比	四月	2.80%	--	2.80%	--
05/31/2024 20:30	美國	PCE平減指數(年比)	四月	2.70%	--	2.70%	--
05/31/2024 20:30	美國	PCE平減指數(月比)	四月	0.30%	--	0.30%	--
05/31/2024 20:30	美國	實質個人支出	四月	--	--	0.50%	--

## 主要國家央行最新利率

最新利率	美聯儲	歐洲央行	英倫銀行	澳儲行	紐儲行	加拿大央行	日本銀行	人民銀行
	聯邦基金利率	存款利率	基本利率	現金利率	現金利率	隔夜拆息利率	日銀政策利率	1年存款利率
	5.50	4.50	5.25	4.35	5.50	5.00	0.10	1.50

## 貨幣政策會議日期

	美聯儲	歐洲央行	英倫銀行	澳儲行	紐儲行	加拿大央行	日本銀行	人民銀行
2024年1月	1月31日	1月25日				1月24日	1月23日	
2024年2月			2月1日	2月6日	2月28日			
2024年3月	3月20日	3月7日	3月21日	3月19日		3月6日	3月19日	
2024年4月		4月11日			4月10日	4月10日	4月26日	
2024年5月	5月1日		5月9日	5月7日	5月22日			
2024年6月	6月12日	6月6日	6月20日	6月18日		6月5日	6月14日	
2024年7月	7月31日	7月18日			7月10日	7月24日	7月31日	
2024年8月			8月1日	8月6日	8月14日			
2024年9月	9月18日	9月12日	9月19日	9月24日		9月4日	9月20日	
2024年10月		10月17日			10月9日	10月23日	10月31日	
2024年11月	11月7日		11月7日	11月5日	11月27日			
2024年12月		12月12日		12月10日		12月11日		

## 主要國家最新經濟數據表現

	美國	歐元區	英國	澳洲	紐西蘭	加拿大	日本	中國
國內生產總值同比 年率(%)	3.00	0.40	0.20	1.50	-0.30	0.93	-0.20	5.30
消費物價指數同比 年率(%)	3.40	2.40	2.30	3.60	4.00	2.70	2.50	0.30
失業率按月(%)	3.90	6.50	4.30	4.10	4.30	6.10	2.60	5.00
經常帳佔國內生產總值按月(%)	-2.99	1.67	-3.29	1.23	-7.53	-0.61	3.61	2.47
製造業採購經理人指數按月	49.20	47.40	51.30	49.60	48.90	49.40	50.50	51.40



# 每天匯市攻略

分析員：陳政生，湯麗鴻，王佳瑋

## 免責聲明：

本資料由光大證券國際和／或其關聯機構利用接收方所提供的信息及／或有關媒體已公開的報告、資訊或數據而準備，並非為提供實質性的或專項的研究或分析之目的而編制，僅供接收方作為一般資訊使用。

本資料的目的並非為接收方做出投資決策提供依據、推薦或建議，本資料在任何情況下均不構成對包括但不限於接收方在內的任何機構/個人的投資建議、投資諮詢意見。接收方或任何機構/個人對於自己的投資行為應當獨立判斷，無論其做出投資決策和投資行為是否直接或間接參考了本資料，光大證券國際和／或其關聯機構不對其因直接或間接使用本資料內容所引發的任何直接或間接損失或後果承擔任何責任。

本資料中的內容僅為一般資訊，光大證券國際和／或其關聯機構不對本資料所含信息的準確性、完整性或可靠性做任何明示或默示的聲明或保證。本資料提及的任何產品、服務或金融工具有關的介紹或說明均為一般信息，光大證券國際和／或其關聯機構不保證該等介紹或說明的準確性、完整性或可靠性，且該等介紹或說明不構成認購/購買/賣出相關產品、認購/購買/停止使用相關服務或使用/停止使用相關金融工具的邀請、推薦、保證或宣傳。

本資料並非為提供法律、稅務、會計、投資或其他受監管服務或專業服務而編制和提供，本資料在任何情形下均不得解釋為法律意見、財務/稅務意見、投資意見或其他專業服務意見。接收方就本資料提及的法律、稅務、會計或投資相關事項需要專業意見時，應當自行諮詢法律顧問、財務/稅務顧問和投資顧問等專業服務機構/人員的意見。接收方或任何第三人直接或間接參考本資料提及的法律、稅務、會計或投資相關內容做出相關行為或決策時，應自行承擔相關後果和責任，光大證券國際和／或其關聯機構不對該等行為或決策承擔任何責任。

本資料中提及的任何觀點僅為一般觀點，可能與光大證券國際和／或其關聯機構的其他研究分析或業務部門/人員的觀點不同或不一致，也可能與光大證券國際和／或其關聯機構的實際投資決策或交易不一致。無論何種情況，光大證券國際和／或其關聯機構均明確免於承擔與本資料全部或部分內容或其中所含任何信息的使用相關的或因此產生的任何責任，除非光大證券國際與接收方簽署的其他合同中另有規定。

本資料中的任何內容均非關於過去或未來情況的承諾或聲明，亦不得被作為承諾或聲明而信賴或使用。本資料中關於過往表現的內容不應作為未來表現的可靠指標使用；本資料中關於未來表現的內容僅為前瞻性陳述，受諸多風險和不確定因素的影響。

本資料所含的內容，可能因所依據的報告、資訊或數據發生變更而變更，光大證券國際不承擔更新義務，光大證券國際自主決定進行更新時將不會另行通知。本資料所述各類產品結構及產品介紹可能因監管政策變化或業務發展實際進行調整，本資料僅對本資料發佈前或發佈時市場存在的部分產品結構進行介紹，相關介紹內容不構成任何業務推薦、保證或對特定產品法律關係的解答。

本資料是作為保密資料編制的，僅供接收方為其自身利益而使用。除了接收方以及受聘向接收方提供諮詢意見的人士之外，本資料分發給任何人均屬未經授權的行為。本資料的版權歸光大證券國際所有，未經書面許可，任何機構和個人不得以任何形式轉發、翻版、複製、刊登、發表或引用。

本免責聲明在任何情形下均適用。本資料與其他書面資料、口頭介紹等同時使用時，無論具體使用場景或方式如何，本資料完全獨立於其他書面資料或口頭介紹，不因其他書面資料或口頭形式的性質而導致本免責聲明不被適用。