

## MT4 - 一次性密碼 (One-Time Password)

通過一次性密碼登入您的交易帳戶可提高安全性。於每次登入，您需要輸入一個一次性密碼方可登錄您的交易帳戶。

一次性密碼可通過 iPhone 或 Android 安卓的流動平台取得。

### 如何啟動一次性密碼

要使用一次性密碼，您需要通過流動平台連結您的交易帳戶至密碼生成器。

於 MT4 移動應用程式的「設置」，選擇「一次性密碼」。

基於安全起見，第一次登入該選項時需要設定一個四位數字的密碼，此密碼將於您每次登入密碼生成器時使用。



於一次性密碼視窗內，選擇「綁定帳戶」。



然後於伺服器選擇 **EBSIFOREX-Live**，輸入帳戶號碼及個人密碼。「綁定」指令需要保持啟動，否則一次性密碼功能將會關閉。

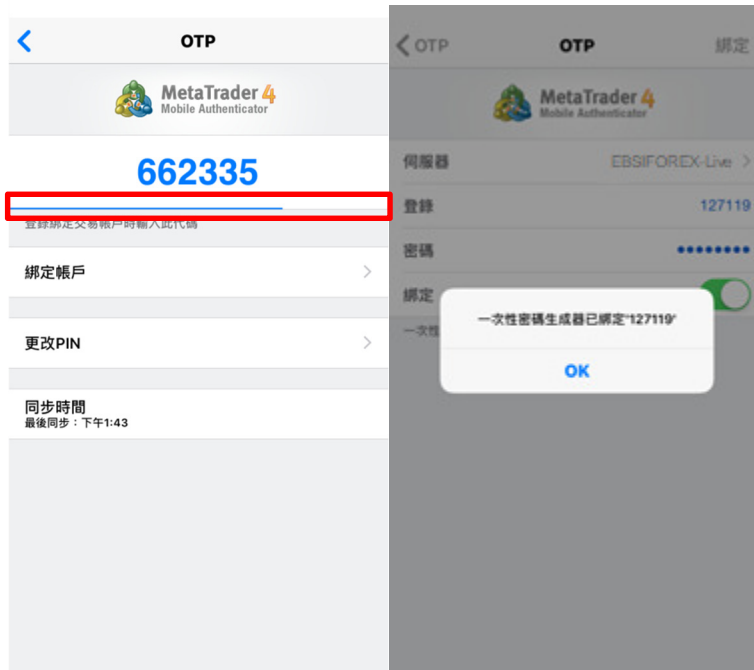
然後點擊畫面右上方「綁定」按鈕，這樣您的帳戶將與密碼生成器連結，並會彈出確認資訊。

請注意，系統會將要 MT4 客戶在登錄前綁定您的帳戶。如果您沒有這樣做，您將收到以下系統訊息：



您可以連結多個帳戶至一次性密碼生成器。

一次性密碼於一次性密碼版面上方顯示。下方藍色長方形則顯示一次性密碼有效時間。當密碼失效，系統會自動產生一個一次性密碼。

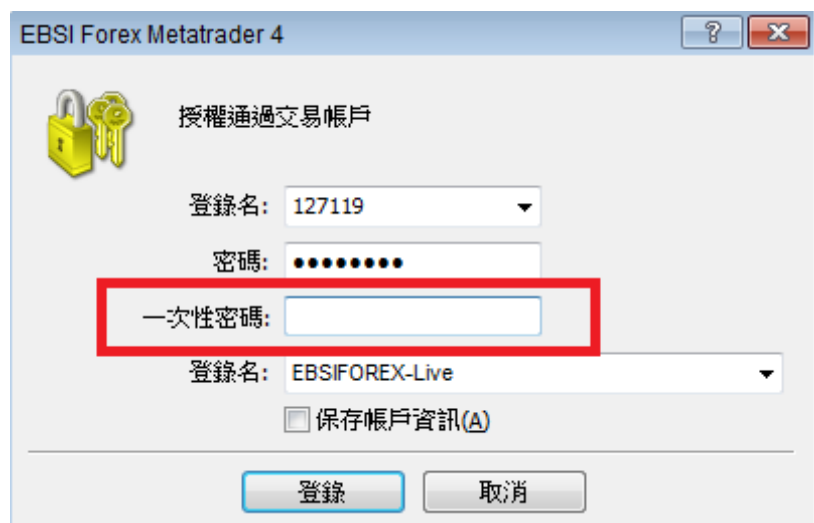


其他指令：

- 「更改 PIN」— 更改登錄生成器密碼
- 「同步時間」— 將密碼生成器伺服器的時間與您的流動裝置同步。要準確地使用一次性密碼，客戶終端機及伺服器的時間必須相同。

### 於桌面電腦使用一次性密碼：

將交易帳戶連結到生成器後，當使用桌面終端連接時，將會要求另一個一次性密碼：



### 於流動平台使用雙重認證

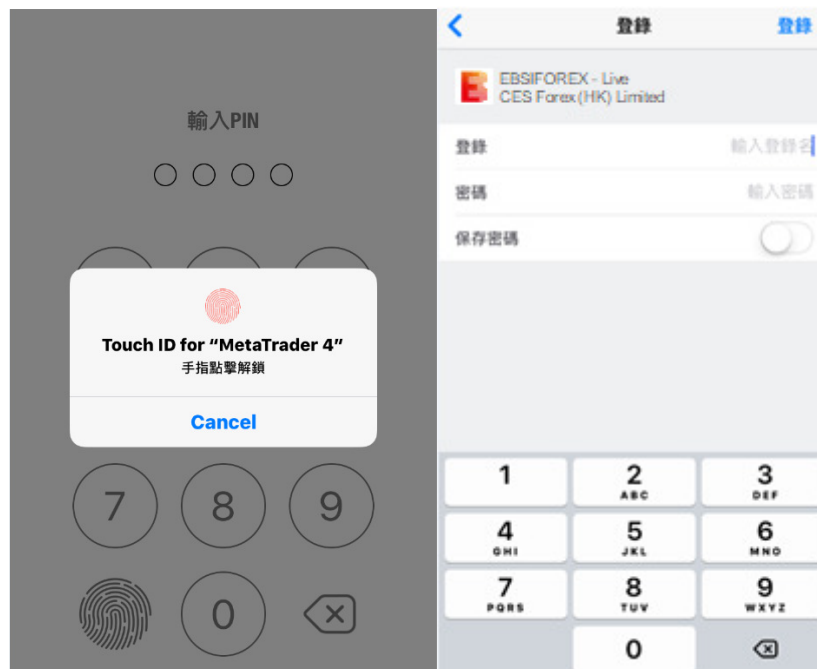
於流動平台激活雙重認證（「激活」）可提供額外的安全保障。流動平台上的雙重認證是透過您的 PIN／指紋及 MT4 帳戶主密碼進行。

### 請根據以下步驟啟動：

於您的流動應用程式，選擇「設置」，於「關於」一欄啟動「鎖定螢幕」。密碼為您登入一次性密碼生成器的四個數字密碼。



激活完成後，當應用程式被隱藏或關閉時，鎖定螢幕會被啟動。每次啟動應用程式，您需要先輸入一次性密碼生成器密碼／指紋認證作為第一重認證，然後再輸入 MT4 帳戶的登入資料以作為第二重認證。



為了進一步增強您的網上交易帳戶的網絡安全性，我們強烈建議您啟動流動平台雙重認證以提高您的帳戶安全性。