



# 每天匯市攻略

2022年2月28日

## 各主要貨幣表現

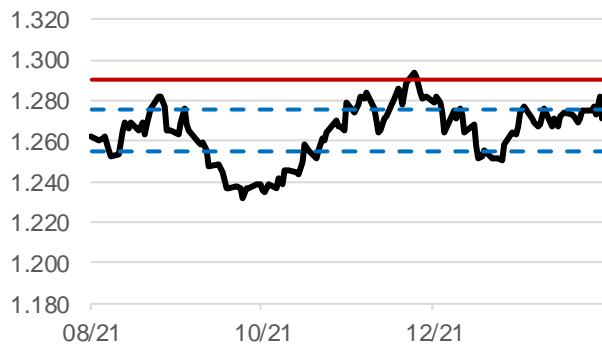
| 外匯       | 最新收市價  | 1日變動(%) | 7日變動(%) | 年初至今變動(%) |
|----------|--------|---------|---------|-----------|
| 美匯指數     | 96.615 | -0.54   | 0.60    | 0.99      |
| 歐元兌美元    | 1.1268 | 0.68    | -0.48   | -0.90     |
| 英鎊兌美元    | 1.3409 | 0.22    | -1.32   | -0.91     |
| 澳元兌美元    | 0.7226 | 0.88    | 0.68    | -0.51     |
| 紐元兌美元    | 0.6743 | 0.75    | 0.69    | -1.22     |
| 美元兌加元    | 1.2713 | -0.80   | -0.31   | 0.60      |
| 美元兌日圓    | 115.55 | 0.02    | 0.47    | 0.41      |
| 美元兌離岸人民幣 | 6.3141 | -0.14   | -0.17   | -0.67     |



\*以下中線觀點及短線策略均以基礎貨幣(即起始顯示貨幣)為考量:以美元兌日圓為例,如觀點偏好,意指偏好美元;如策略為沽出,為指沽出美元,買入日圓。The Mid Term View and S-Term Strategy are pointed at the Base Currency(Initial display currency). e.g. if the Mid Term View of USD/JPY is Bullish, it means Bullish on USD; if the S-Term Strategy of USD/JPY is SELL, it means selling the USD and buying the JPY.

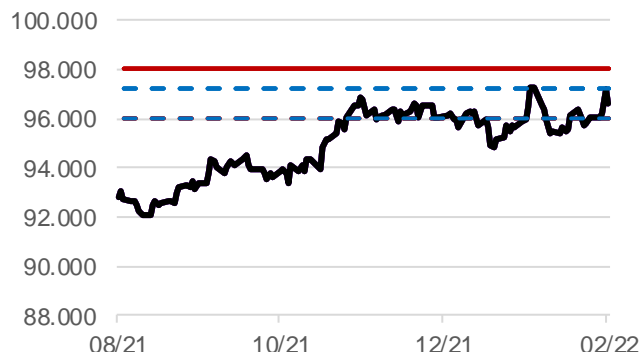
| 每周精選貨幣 Weekly Pick |                  | 美元兌加元 USD/CAD |         | 短線策略            | 入市水平            | 目標水平         | 止蝕水平            |
|--------------------|------------------|---------------|---------|-----------------|-----------------|--------------|-----------------|
| 中線觀點               | 上日收市             | 52周高位         | 52周低位   | S-Term Strategy | Reference Level | Target Level | Stop-Loss Level |
| Mid Term View      | Last Day Closing | 52W High      | 52W Low | 沽出 SELL         | 1.278           | 1.255        | 1.29            |
| 偏淡 Bearish         | 1.2713           | 1.2964        | 1.2007  |                 |                 |              |                 |

1. 加拿大央行維持指標利率於0.25%不變, 會後聲明表示預計最早於明年4月首度加息。
2. 加拿大1月CPI按年升5%, 高於預期, 創30年新高。
3. 加拿大上月失業率意外回升至6.2%, 職位數量減至20萬個, 高於市場預期。
4. 紐約期油周五收市報91.59美元每桶, 跌1.31%; 上周累升1.53%。倫敦布蘭特期油收市報97.93美元每桶, 跌1.16%; 上周累升4.58%。



| 貨幣            |                  | 美元 USD   |         | 短線策略            | 入市水平            | 目標水平         | 止蝕水平            |
|---------------|------------------|----------|---------|-----------------|-----------------|--------------|-----------------|
| 中線觀點          | 上日收市             | 52周高位    | 52周低位   | S-Term Strategy | Reference Level | Target Level | Stop-Loss Level |
| Mid Term View | Last Day Closing | 52W High | 52W Low | 沽出 SELL         | 97.5            | 96           | 98.5            |
| 中性 Neutral    | 96.615           | 97.74    | 89.54   |                 |                 |              |                 |

1. 聯儲局表示維持利率不變, 最快將在3月進行2018年來的首次加息, 並可能在加息數次後縮減資產負債表。
2. 美國1月CPI按年升7.5%, 為1982年來最大升幅。拜登強調通脹反映工資增長, 相信未來將會放緩。
3. 勞工部上周首領失業救濟達23.2萬人, 按周減少1.7萬人, 低於預期。
4. 美國1月核心PCE物價指數按年上升5.2%, 符預期, 按年增幅近30年來新高。
5. 美國1月零售銷售按月升3.8%·高於預期。去年第四季GDP環比年率終值微調升至7%·全年增長5.7%。

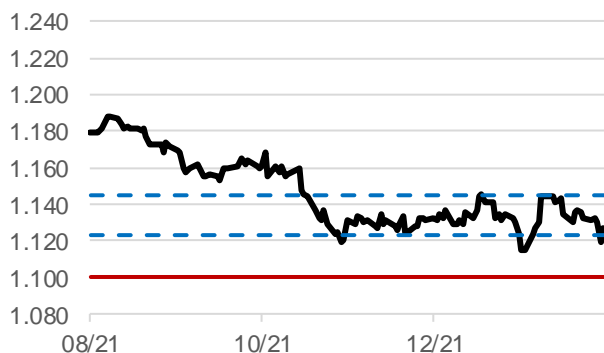




# 每天匯市攻略

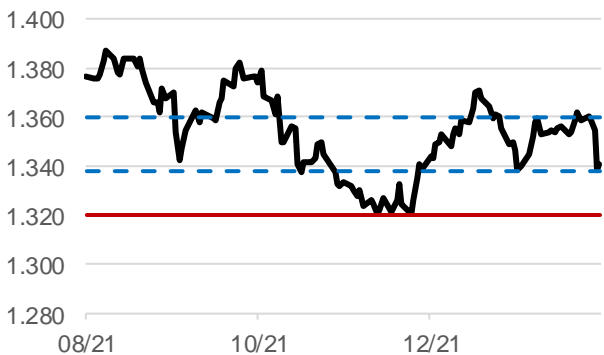
| 貨幣            |                  | 歐元兌美元 EUR/USD |         | 短線策略            | 入市水平            | 目標水平         | 止蝕水平            |
|---------------|------------------|---------------|---------|-----------------|-----------------|--------------|-----------------|
| 中線觀點          | 上日收市             | 52周高位         | 52周低位   | S-Term Strategy | Reference Level | Target Level | Stop-Loss Level |
| Mid Term View | Last Day Closing | 52W High      | 52W Low | 買入 BUY          | 1.115           | 1.14         | 1.1             |
| 中性 Neutral    | 1.1268           | 1.2266        | 1.1106  |                 |                 |              |                 |

1. 歐央行維持存款工具利率在負0.5厘不變，維持主要再融資利率在0厘不變，邊際貸款利率0.25厘不變，與預期相同。
2. 今年第一季的緊急債券購買計劃PEPP購買速度將低於之前幾季，資產購買計劃則持續到加息前。歐央行行長拉加德表示不會於結束買債前開始加息。
3. 歐元區去年第四季GDP初值按季升0.3%，按年增4.6%，兩者均符市場預期。
4. 歐元區1月CPI初值按年增5.1%，創紀錄新高，核心CPI終值按年增2.3%。
5. 歐元區2月消費者信心指數終值負8.8，與前值持平；經濟景氣指數為114，高於預期。



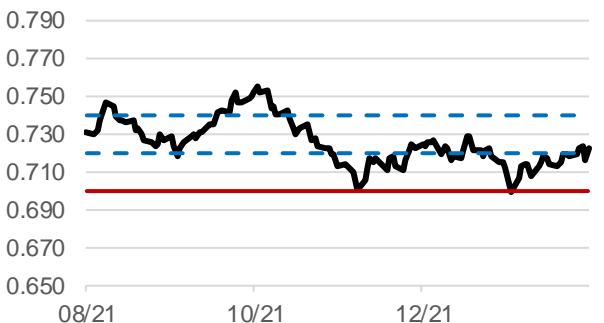
| 貨幣            |                  | 英鎊兌美元 GBP/USD |         | 短線策略            | 入市水平            | 目標水平         | 止蝕水平            |
|---------------|------------------|---------------|---------|-----------------|-----------------|--------------|-----------------|
| 中線觀點          | 上日收市             | 52周高位         | 52周低位   | S-Term Strategy | Reference Level | Target Level | Stop-Loss Level |
| Mid Term View | Last Day Closing | 52W High      | 52W Low | 買入 BUY          | 1.335           | 1.36         | 1.32            |
| 中性 Neutral    | 1.3409           | 1.4248        | 1.3163  |                 |                 |              |                 |

1. 英倫銀行將指標利率從0.25厘上調至0.5厘，符合預期，並計劃開始出售公司債券，停止英國國債收益再投資決議。
2. 英國申請加入《全面與進步跨太平洋夥伴關係協定》(CPTPP)進入第二階段談判。
3. 1月CPI按年升5.5%，創近30年新高。1月零售銷售則按年增9.1%。
4. 2月製造業採購經理指數(PMI)初值為57.3，略勝預期。
5. 英國12月季調後失業率按月維持4.1%，符合市場預期；截至去年12月的三個月就業人數按季降3.8萬人，低於市場預期。



| 貨幣            |                  | 澳元兌美元 AUD/USD |         | 短線策略            | 入市水平            | 目標水平         | 止蝕水平            |
|---------------|------------------|---------------|---------|-----------------|-----------------|--------------|-----------------|
| 中線觀點          | 上日收市             | 52周高位         | 52周低位   | S-Term Strategy | Reference Level | Target Level | Stop-Loss Level |
| Mid Term View | Last Day Closing | 52W High      | 52W Low | 買入 BUY          | 0.718           | 0.74         | 0.7             |
| 偏好 Bullish    | 0.7226           | 0.7891        | 0.6968  |                 |                 |              |                 |

1. 澳儲行公布議息結果，將基準利率維持在0.1厘不變，同時宣布將停止債券購買計劃。
2. 儲行預計經濟將在2022年上半年恢復到疫情之前的水平，核心預測是基本通脹率在2023年達到2.5%。
3. 1月失業率持平4.2%，符預期。就業人數增加1.29萬人。
4. 11月零售銷售按月增長7.3%，連續第二個月超預期。
5. 澳洲統計局公布第四季消費者物價指數(CPI)按年上漲3.5%，按季升1.3%，均高於預估。

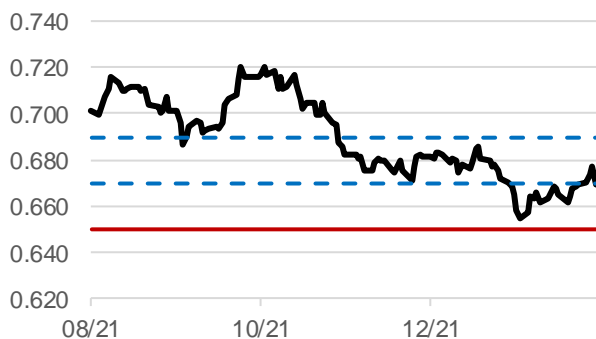




# 每天匯市攻略

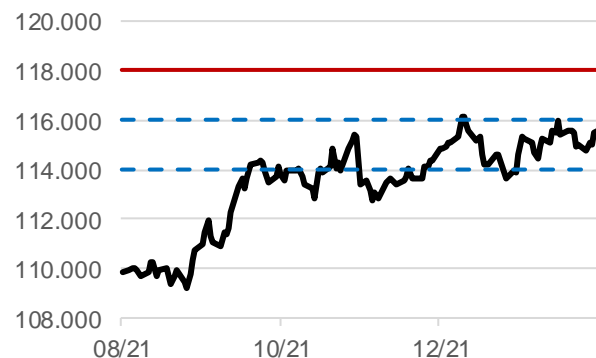
| 貨幣            |                  | 紐元兌美元 NZD/USD |         | 短線策略            | 入市水平            | 目標水平         | 止蝕水平            |
|---------------|------------------|---------------|---------|-----------------|-----------------|--------------|-----------------|
| 中線觀點          | 上日收市             | 52周高位         | 52周低位   | S-Term Strategy | Reference Level | Target Level | Stop-Loss Level |
| Mid Term View | Last Day Closing | 52W High      | 52W Low | 買入 BUY          | 0.665           | 0.69         | 0.65            |
| 偏好 Bullish    | 0.6743           | 0.7316        | 0.653   |                 |                 |              |                 |

1. 紐儲行加息0.25厘，至1厘，符合市場預期。
2. 中紐自由貿易協定升級議定書4月7日生效。
3. 第三季國內生產總值按季收縮3.7%，創有記錄以來的第二大降幅。
4. 紐西蘭第四季消費者物價指數 (CPI) 按年升5.9%，創下30年來新高。
5. 12月製造業採購經理人指數PMI升至53.7。



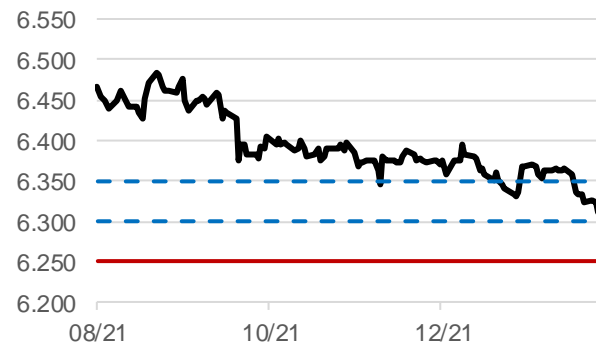
| 貨幣            |                  | 美元兌日圓 USD/JPY |         | 短線策略            | 入市水平            | 目標水平         | 止蝕水平            |
|---------------|------------------|---------------|---------|-----------------|-----------------|--------------|-----------------|
| 中線觀點          | 上日收市             | 52周高位         | 52周低位   | S-Term Strategy | Reference Level | Target Level | Stop-Loss Level |
| Mid Term View | Last Day Closing | 52W High      | 52W Low | 沽出 SELL         | 116             | 114          | 118             |
| 偏好 Bullish    | 115.55           | 116.35        | 106.37  |                 |                 |              |                 |

1. 日本央行行長黑田東彥稱將維持貨幣政策不變，維持短期利率目標在負0.1%厘，並將在必要時繼續寬鬆貨幣政策。
2. 美國宣布結束對來自日本進口鋼鐵徵收關稅。
3. 1月製造業採購經理指數(PMI)初值升至54.6，創兩年以來新高。
4. 日本1月份消費物價指數(CPI)按年增0.5%·扣除新鮮食品價格的核心CPI按年升0.2%·兩者均低於預期。
5. 日本去年第四季GDP按季年率增長5.4%·低於市場預期。
6. 1月貿易逆差逾2萬億日圓·創8年新高。



| 貨幣            |                  | 美元兌離岸人民幣 USD/CNH |         | 短線策略            | 入市水平            | 目標水平         | 止蝕水平            |
|---------------|------------------|------------------|---------|-----------------|-----------------|--------------|-----------------|
| 中線觀點          | 上日收市             | 52周高位            | 52周低位   | S-Term Strategy | Reference Level | Target Level | Stop-Loss Level |
| Mid Term View | Last Day Closing | 52W High         | 52W Low | 買入 BUY          | 6.3             | 6.35         | 6.25            |
| 中性 Neutral    | 6.3141           | 6.5876           | 6.3060  |                 |                 |              |                 |

1. 國務院總理李克強表示，要把穩增長放在突出位置；加大宏觀政策實施力度。
2. 人行下調中期借貸便利(MLF)和逆回購利率，MLF下調10個基點至2.85%，逆回購利率同時下調10個基點至2.1%。
3. 中國2月LPR(貸款市場報價利率)維持不變，2月報價顯示1年期利率為3.7厘，5年期以上品種利率4.6厘。
4. 國家統計局公布1月CPI按年升0.9%，較去年12月回落0.6個百分點。
5. 1月中國製造業採購經理指數(PMI)為50.1，較上月回落0.2個百分點，略遜於市場預期。





# 每天匯市攻略

## 本周重要經濟數據及事件

| 日期         | 國家/地區 | 數據/事件                    | 時期  | 預期    | 結果 | 前值        | 修正值 |
|------------|-------|--------------------------|-----|-------|----|-----------|-----|
| 02/28/2022 | 日本    | 工業生產年率初值                 | 一月  | --    | -- | 2.70%     | --  |
| 02/28/2022 | 日本    | 零售銷售年率                   | 一月  | 1.40% | -- | 1.40%     | --  |
| 02/28/2022 | 紐西蘭   | ANZ商業信心終值                | 二月  | --    | -- | -23.2     | --  |
| 02/28/2022 | 澳洲    | 零售銷售月率初值                 | 一月  | 0.20% | -- | -4.40%    | --  |
| 02/28/2022 | 日本    | 新屋開工年率                   | 一月  | 1.70% | -- | 4.20%     | --  |
| 03/01/2022 | 澳洲    | AIG製造業表現指數               | 二月  | --    | -- | 48.4      | --  |
| 03/01/2022 | 澳洲    | Markit製造業採購經理人指數終值       | 二月  | --    | -- | 55.1      | --  |
| 03/01/2022 | 中國內地  | 官方製造業採購經理人指數             | 二月  | 48.9  | -- | 50.1      | --  |
| 03/01/2022 | 澳洲    | 澳大利亞央行利率決議               | 二月  | 0.10% | -- | 0.10%     | --  |
| 03/01/2022 | 歐元區   | Markit製造業採購經理人指數終值       | 二月  | 58.4  | -- | 58.7      | --  |
| 03/01/2022 | 英國    | Markit/CIPS 製造業採購經理人指數終值 | 二月  | 57.3  | -- | 57.3      | --  |
| 03/01/2022 | 加拿大   | GDP年化季率                  | 第四季 | 6.20% | -- | 5.40%     | --  |
| 03/01/2022 | 加拿大   | Markit製造業採購經理人指數         | 二月  | --    | -- | 56.2      | --  |
| 03/01/2022 | 美國    | ISM製造業採購經理人指數            | 二月  | 58    | -- | 57.6      | --  |
| 03/02/2022 | 紐西蘭   | 營建許可月率                   | 一月  | --    | -- | 0.60%     | --  |
| 03/02/2022 | 澳洲    | GDP年率                    | 第四季 | --    | -- | 3.90%     | --  |
| 03/02/2022 | 歐元區   | 核心消費者物價指數年率初值            | 二月  | 2.50% | -- | 2.30%     | --  |
| 03/02/2022 | 美國    | ADP就業人數變化                | 二月  | 350K  | -- | -301K     | --  |
| 03/02/2022 | 加拿大   | 加拿大央行利率決議                | 二月  | 0.50% | -- | 0.25%     | --  |
| 03/03/2022 | 澳洲    | Markit服務業採購經理人指數終值       | 二月  | --    | -- | 46.6      | --  |
| 03/03/2022 | 澳洲    | 貿易帳                      | 一月  | --    | -- | A\$8.356B | --  |
| 03/03/2022 | 中國內地  | 財新服務業採購經理人指數             | 二月  | --    | -- | 51.4      | --  |
| 03/03/2022 | 日本    | 消費者信心指數                  | 二月  | --    | -- | 36.7      | --  |
| 03/03/2022 | 歐元區   | 失業率                      | 一月  | 7.00% | -- | 7.00%     | --  |
| 03/03/2022 | 美國    | ISM非製造業採購經理人指數           | 二月  | 61    | -- | 59.9      | --  |
| 03/03/2022 | 美國    | 工廠訂單月率                   | 一月  | 0.50% | -- | -0.4%     | --  |
| 03/04/2022 | 日本    | 失業率                      | 一月  | 2.70% | -- | 2.70%     | --  |
| 03/04/2022 | 澳洲    | 零售銷售月率終值                 | 一月  | --    | -- | -4.40%    | --  |
| 03/04/2022 | 歐元區   | 零售銷售年率                   | 一月  | 9.50% | -- | 2.00%     | --  |
| 03/04/2022 | 美國    | 失業率                      | 二月  | 3.90% | -- | 4.00%     | --  |
| 03/04/2022 | 美國    | 非農就業人數變化                 | 二月  | 450K  | -- | 467K      | --  |

## 主要國家央行最新利率

| 最新利率 | 美聯儲    | 歐洲央行  | 英倫銀行 | 澳儲行  | 紐儲行  | 加拿大央行 | 日本銀行   | 人民銀行   |
|------|--------|-------|------|------|------|-------|--------|--------|
|      | 聯邦基金利率 | 再融資利率 | 基本利率 | 現金利率 | 現金利率 | 隔夜拆息率 | 日銀政策利率 | 1年存款利率 |
|      | 0.25   | 0.00  | 0.50 | 0.10 | 1.00 | 0.25  | -0.10  | 1.50   |

## 貨幣政策會議日期

|          | 美聯儲    | 歐洲央行   | 英倫銀行   | 澳儲行   | 紐儲行    | 加拿大央行  | 日本銀行   | 人民銀行 |
|----------|--------|--------|--------|-------|--------|--------|--------|------|
| 2022年1月  | 1月26日  |        |        |       |        | 1月26日  | 1月18日  |      |
| 2022年2月  |        | 2月3日   | 2月3日   | 2月1日  | 2月23日  |        |        |      |
| 2022年3月  | 3月16日  | 3月10日  | 3月17日  | 3月1日  |        | 3月2日   | 3月18日  |      |
| 2022年4月  |        | 4月14日  |        | 4月5日  | 4月13日  | 4月13日  | 4月28日  |      |
| 2022年5月  | 5月4日   |        | 5月5日   | 5月3日  | 5月25日  |        |        |      |
| 2022年6月  | 6月15日  | 6月9日   | 6月16日  | 6月7日  |        | 6月1日   | 6月17日  |      |
| 2022年7月  | 7月27日  | 7月21日  |        | 7月5日  | 7月13日  | 7月13日  | 7月21日  |      |
| 2022年8月  |        |        | 8月4日   | 8月2日  | 8月17日  |        |        |      |
| 2022年9月  | 9月21日  | 9月8日   | 9月15日  | 9月6日  |        | 9月7日   | 9月22日  |      |
| 2022年10月 |        | 10月27日 |        | 10月4日 | 10月5日  | 10月26日 | 10月28日 |      |
| 2022年11月 | 11月2日  |        | 11月3日  | 11月1日 | 11月23日 |        |        |      |
| 2022年12月 | 12月14日 | 12月15日 | 12月15日 | 12月6日 |        | 12月7日  | 12月20日 |      |

## 主要國家最新經濟數據表現

|                 | 美國    | 歐元區   | 英國    | 澳洲    | 紐西蘭   | 加拿大   | 日本    | 中國    |
|-----------------|-------|-------|-------|-------|-------|-------|-------|-------|
| 國內生產總值同比 年率(%)  | 5.60  | 4.60  | 6.50  | 3.90  | -0.30 | 3.97  | 0.70  | 4.00  |
| 消費物價指數同比 年率(%)  | 7.50  | 5.10  | 5.50  | 3.50  | 5.90  | 5.10  | 0.50  | 0.90  |
| 失業率按月(%)        | 4.00  | 7.00  | 4.10  | 4.20  | 3.20  | 6.50  | 2.70  | 5.10  |
| 經常帳佔國內生產總值按月(%) | -2.95 | 1.95  | -2.67 | 0.63  | -3.35 | -1.79 | 3.44  | 0.72  |
| 製造業採購經理人指數按月    | 57.60 | 58.40 | 57.30 | 57.60 | 52.10 | 56.20 | 52.90 | 49.10 |



# 每天匯市攻略

## 免責聲明：

本資料由光大證券國際和／或其關聯機構利用接收方所提供的信息及／或有關媒體已公開的報告、資訊或數據而準備，並非為提供實質性的或專項的研究或分析之目的而編制，僅供接收方作為一般資訊使用。

本資料的目的並非為接收方做出投資決策提供依據、推薦或建議，本資料在任何情況下均不構成對包括但不限於接收方在內的任何機構／個人的投資建議、投資諮詢意見。接收方或任何機構／個人對於自己的投資行為應當獨立判斷，無論其做出投資決策和投資行為是否直接或間接參考了本資料，光大證券國際和／或其關聯機構不對其因直接或間接使用本資料內容所引發的任何直接或間接損失或後果承擔任何責任。

本資料中的內容僅為一般資訊，光大證券國際和／或其關聯機構不對本資料所含信息的準確性、完整性或可靠性做任何明示或默示的聲明或保證。本資料提及的任何產品、服務或金融工具有關的介紹或說明均為一般信息，光大證券國際和／或其關聯機構不保證該等介紹或說明的準確性、完整性或可靠性，且該等介紹或說明不構成認購／購買／賣出相關產品、認購／購買／停止使用相關服務或使用／停止使用相關金融工具的邀請、推薦、保證或宣傳。

本資料並非為提供法律、稅務、會計、投資或其他受監管服務或專業服務而編制和提供，本資料在任何情形下均不得解釋為法律意見、財務／稅務意見、投資意見或其他專業服務意見。接收方就本資料提及的法律、稅務、會計或投資相關事項需要專業意見時，應當自行諮詢法律顧問、財務／稅務顧問和投資顧問等專業服務機構／人員的意見。接收方或任何第三人直接或間接參考本資料提及的法律、稅務、會計或投資相關內容做出相關行為或決策時，應自行承擔相關後果和責任，光大證券國際和／或其關聯機構不對該等行為或決策承擔任何責任。

本資料中提及的任何觀點僅為一般觀點，可能與光大證券國際和／或其關聯機構的其他研究分析或業務部門／人員的觀點不同或不一致，也可能與光大證券國際和／或其關聯機構的實際投資決策或交易不一致。無論何種情況，光大證券國際和／或其關聯機構均明確免於承擔與本資料全部或部分內容或其中所含任何信息的使用相關的或因此產生的任何責任，除非光大證券國際與接收方簽署的其他合同中另有規定。

本資料中的任何內容均非關於過去或未來情況的承諾或聲明，亦不得被作為承諾或聲明而信賴或使用。本資料中關於過往表現的內容不應作為未來表現的可靠指標使用；本資料中關於未來表現的內容僅為前瞻性陳述，受諸多風險和不確定因素的影響。

本資料所含的內容，可能因所依據的報告、資訊或數據發生變更而變更，光大證券國際不承擔更新義務，光大證券國際自主決定進行更新時將不會另行通知。本資料所述各類產品結構及產品介紹可能因監管政策變化或業務發展實際進行調整，本資料僅對本資料發佈前或發佈時市場存在的部分產品結構進行介紹，相關介紹內容不構成任何業務推薦、保證或對特定產品法律關係的解答。

本資料是作為保密資料編制的，僅供接收方為其自身利益而使用。除了接收方以及受聘向接收方提供諮詢意見的人士之外，本資料分發給任何人均屬未經授權的行為。本資料的版權歸光大證券國際所有，未經書面許可，任何機構和個人不得以任何形式轉發、翻版、複製、刊登、發表或引用。

本免責聲明在任何情形下均適用。本資料與其他書面資料、口頭介紹等同時使用時，無論具體使用場景或方式如何，本資料完全獨立於其他書面資料或口頭介紹，不因其他書面資料或口頭形式的性質而導致本免責聲明不被適用。