



# 每天匯市攻略

2022年5月13日

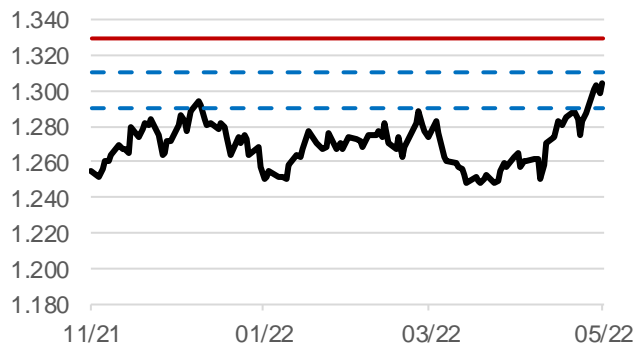
## 各主要貨幣表現

外匯	最新收市價	1日變動(%)	7日變動(%)	年初至今變動(%)	年初至今變動(%)
美匯指數	104.851	0.97	1.06	9.60	
歐元兌美元	1.038	-1.27	-1.54	-8.71	
英鎊兌美元	1.2202	-0.40	-1.29	-9.83	
澳元兌美元	0.6856	-1.18	-3.60	-5.59	
紐元兌美元	0.6232	-1.06	-3.08	-8.72	
美元兌加元	1.3046	0.42	1.65	3.22	
美元兌日圓	128.34	-1.25	-1.43	11.52	
美元兌離岸人民幣	6.8273	0.93	2.18	7.40	

\*以下中線觀點及短線策略均以基礎貨幣(即起始顯示貨幣)為考量;以美元兌日圓為例,如觀點偏好,意指偏好美元;如策略為沽出,為指沽出美元,買入日圓。The Mid Term View and S-Term Strategy are pointed at the Base Currency(Initial display currency). e.g. if the Mid Term View of USD/JPY is Bullish, it means Bullish on USD; if the S-Term Strategy of USD/JPY is SELL, it means selling the USD and buying the JPY.

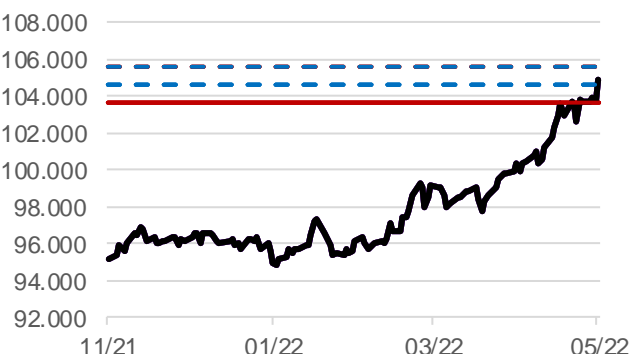
每周精選貨幣 Weekly Pick		美元兌加元 USD/CAD		短線策略	入市水平	目標水平	止蝕水平
中線觀點	上日收市	52周高位	52周低位	S-Term Strategy	Reference Level	Target Level	Stop-Loss Level
Mid Term View	Last Day Closing	52W High	52W Low	沽出 SELL	1.305	1.285	1.33
偏淡 Bearish	1.3046	1.3077	1.2007				

1. 加央行4月議息會宣布加息50個基點,升至1厘,符預期,並於4月25日開始實施量化緊縮。
2. 加拿大3月CPI通脹按年上漲6.7%,創31年新高。
3. 加拿大4月失業率降至5.2%,續創紀錄新低。新增職位數量1.53萬個,低於市場預期。
4. 加拿大3月貿易帳24.9億,低於市場預期。
5. 紐約期油周四收市升0.4%,報106.13美元每桶,倫敦布蘭特期油收市跌0.06%,報107.45美元每桶。



貨幣		美元 USD		短線策略	入市水平	目標水平	止蝕水平
中線觀點	上日收市	52周高位	52周低位	S-Term Strategy	Reference Level	Target Level	Stop-Loss Level
Mid Term View	Last Day Closing	52W High	52W Low	買入 BUY	104.2	105.6	103
中性 Neutral	104.851	104.93	89.54				

1. 聯儲局5月議息會宣布加息0.5厘,至1厘,符合市場預期。6月1日起每月縮表475億美元,3個月後每月縮表力度將增至950億美元上限。
2. 4月消費物價指數(CPI)按年升8.3%,核心CPI按年上漲6.2%,兩者均高過預期。
3. 3月非農業職位增加43.1萬個,低預期。3月失業率則降至3.6%,續創疫情以來低位。
4. 4月生產物價指數(PPI)按月上升0.5%,符預期。
5. 上周首領失業救濟達20.3萬人,高於預期。

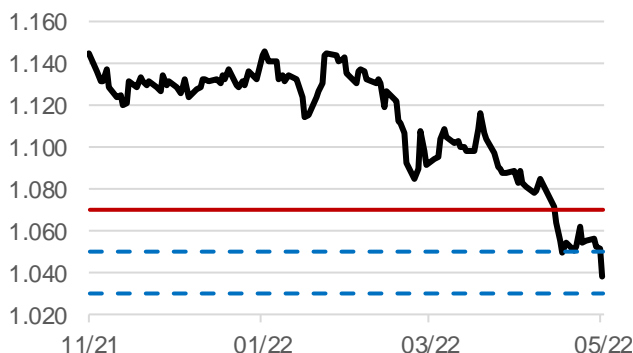




# 每天匯市攻略

貨幣		歐元兌美元 EUR/USD		短線策略	入市水平	目標水平	止蝕水平
中線觀點	上日收市	52周高位	52周低位	S-Term Strategy	Reference Level	Target Level	Stop-Loss Level
Mid Term View	Last Day Closing	52W High	52W Low	沽出 SELL	1.04	1.02	1.06
中性 Neutral	1.038	1.2266	1.0354				

1. 歐央行4月議息會維持存款工具利率在負0.5厘不變，維持主要再融資利率在0厘不變，邊際貸款利率0.25厘不變。
2. 央行行長拉加德表示將於第三季結束資產購買計劃。
3. 歐元區3月失業率6.8%。
4. 4月份消費物價指數初值創新高，按年增7.5%，期內核心通脹增至3.5%。
5. 4月服務業採購經理指數(PMI)終值57.7，符預期。



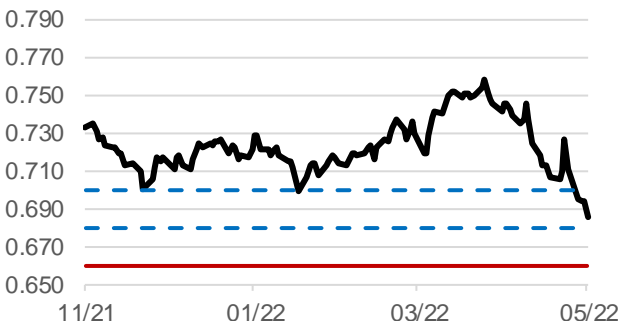
貨幣		英鎊兌美元 GBP/USD		短線策略	入市水平	目標水平	止蝕水平
中線觀點	上日收市	52周高位	52周低位	S-Term Strategy	Reference Level	Target Level	Stop-Loss Level
Mid Term View	Last Day Closing	52W High	52W Low	買入 BUY	1.215	1.235	1.19
中性 Neutral	1.2202	1.4248	1.2166				

1. 英倫銀行將指標利率從0.75厘上調至1厘，繼去年12月以來四度加息，行長貝利稱英國經濟可能有衰退的風險。
2. 美英兩國據報就取消鋼鋁關稅達成協議。
3. 英國3月消費物價指數(CPI)按年漲7%，續創30年新高。
4. 3月英國國內生產總值(GDP)按年升6.4%，今年第一季GDP則按季增0.8%。
5. 截至2月三個月ILO失業率降至3.8%，略低於市場預期，創下48年新低。同期就業人數增加了1萬人。
6. 英國3月工業生產按年升0.7%，略高於預期。



貨幣		澳元兌美元 AUD/USD		短線策略	入市水平	目標水平	止蝕水平
中線觀點	上日收市	52周高位	52周低位	S-Term Strategy	Reference Level	Target Level	Stop-Loss Level
Mid Term View	Last Day Closing	52W High	52W Low	買入 BUY	0.683	0.7	0.66
偏好 Bullish	0.6856	0.7813	0.6829				

1. 澳儲行5月議息會宣布加息0.25厘，將基準利率升至0.35厘，是繼2010年後首次加息。
2. 澳洲統計局公布，3月失業率維持在4%，就業人數則增加1.79萬人。
3. 澳洲第一季消費物價指數按年升5.1%，創20年來新高。
4. 3月Markit製造業採購經理人指數初值為57.3。

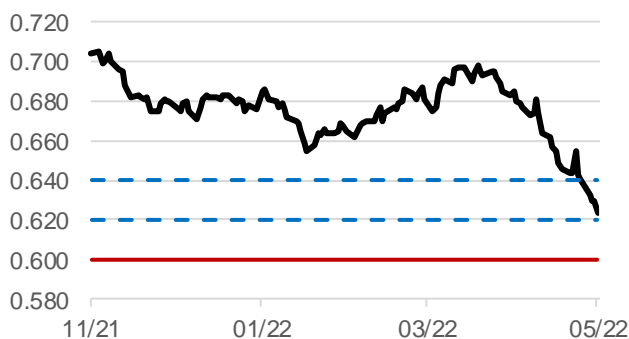




# 每天匯市攻略

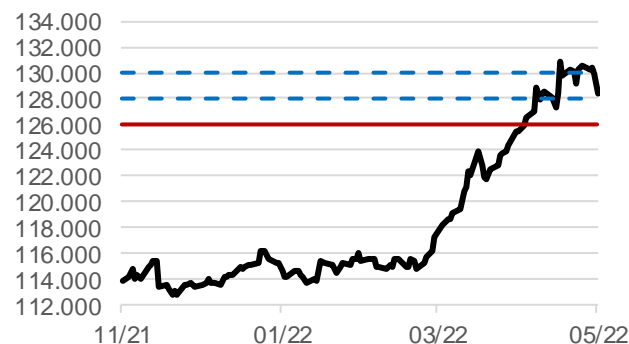
貨幣		紐元兌美元 NZD/USD		短線策略	入市水平	目標水平	止蝕水平
中線觀點	上日收市	52周高位	52周低位	S-Term Strategy	Reference Level	Target Level	Stop-Loss Level
Mid Term View	Last Day Closing	52W High	52W Low	買入 BUY	0.62	0.64	0.6
偏好 Bullish	0.6232	0.7316	0.6217				

- 紐儲行宣布加息0.5厘，至1.5厘，高於市場預期，是該央行開展加息週期後連續第4次加息。
- 中紐自由貿易協定《升級議定書》4月7日正式生效。
- 紐西蘭上年第四季GDP年率為3.1%。
- 紐西蘭第一季消費物價指數按年升6.9%，續創30年新高。
- 紐西蘭第一季失業率維持在3.2%不變。



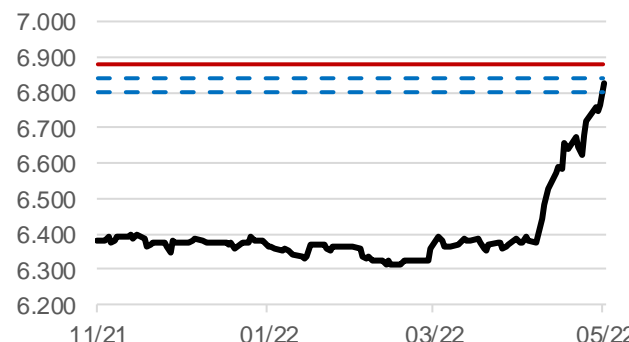
貨幣		美元兌日圓 USD/JPY		短線策略	入市水平	目標水平	止蝕水平
中線觀點	上日收市	52周高位	52周低位	S-Term Strategy	Reference Level	Target Level	Stop-Loss Level
Mid Term View	Last Day Closing	52W High	52W Low	買入 BUY	128.5	130.5	126.5
偏好 Bullish	128.34	131.35	108.56				

- 日央行於4月議息會宣布短期利率目標維持負0.1厘不變。
- 美國宣布結束對來自日本進口鋼鐵徵收關稅。
- 日本3月消費物價指數(CPI)按年升1.2%，創3年新高。扣除生鮮食品價格的核心CPI按年升0.8%，創兩年來新高。
- 日本3月失業率降至2.6%，優於市場預期。
- 日本去年經常賬錄得盈餘12.64萬億日圓，創下7年以來的低位。



貨幣		美元兌離岸人民幣 USD/CNH		短線策略	入市水平	目標水平	止蝕水平
中線觀點	上日收市	52周高位	52周低位	S-Term Strategy	Reference Level	Target Level	Stop-Loss Level
Mid Term View	Last Day Closing	52W High	52W Low	沽出 SELL	6.84	6.8	6.88
偏淡 Bearish	6.8273	6.8316	6.3060				

- 人行於4月25日下調金融機構存款準備金率0.25%。
- 人行公布中期借貸便利MLF下調 10 個基點至 2.85%，逆回購利率同時下調 10 個基點至 2.1%。4月LPR維持不變，1年期利率為3.7厘，5年期以上品種利率4.6厘。
- 4月全國居民消費價格指數(CPI)按年上漲2.1%，創5個月以來高位。工業生產者出廠價格指數(PPI)則按年升8%，高於市場預期。
- 4月財新中國服務業PMI降至36.2，同期財新中國製造業PMI降至46，帶動4月財新中國綜合PMI下降6.7%，創疫情以來新低。





# 每天匯市攻略

## 本周重要經濟數據及事件

日期	國家/地區	數據/事件	時期	預期	結果	前值	修正值
05/09/2022 05:15	中國內地	新人民幣貸款	四月	1530.0b	--	3130.0b	3125.4b
05/09/2022 08:30	日本	自分行日本服務業採購經理人指數	四月終值	--	50.7	50.5	--
05/09/2022 08:30	日本	自分行日本綜合採購經理人指數	四月終值	--	51.1	50.9	--
05/09/2022 11:55	中國內地	貿易收支	四月	\$53.45b	\$51.12b	\$47.38b	--
05/09/2022 11:55	中國內地	出口(年比)	四月	2.70%	3.90%	14.70%	--
05/09/2022 11:55	中國內地	進口(年比)	四月	-3.00%	0.00%	-0.10%	--
05/09/2022 11:55	中國內地	出口(年比)人民幣	四月	3.10%	1.90%	12.90%	--
05/09/2022 20:30	加拿大	建築許可(月比)	三月	--	-9.30%	21.00%	--
05/11/2022 08:30	澳洲	Westpac消費者信心指數經季調(月比)	五月	--	-5.60%	-0.90%	--
05/11/2022 09:30	中國內地	CPI(年比)	四月	1.80%	2.10%	1.50%	--
05/11/2022 13:00	中國內地	PPI(年比)	四月	7.80%	8.00%	8.30%	--
05/11/2022 19:00	日本	景氣動向領先指標	三月初值	100.9	101	100	100.1
05/11/2022 20:30	美國	MBA 貸款申請指數	May-06	--	2.00%	2.50%	--
05/11/2022 20:30	美國	CPI(月比)	四月	0.20%	0.30%	1.20%	--
05/11/2022 20:30	美國	CPI(年比)	四月	8.10%	8.30%	8.50%	--
05/11/2022 20:30	美國	CPI(不含食品及能源)(月比)	四月	0.40%	0.60%	0.30%	--
05/12/2022 05:00	美國	CPI(不含食品及能源)(年比)	四月	6.00%	6.20%	6.50%	--
05/12/2022 06:45	紐西蘭	REINZ房屋銷售(年比)	四月	--	-35.20%	-33.50%	--
05/12/2022 07:50	紐西蘭	食品價格(月比)	四月	--	0.10%	0.70%	--
05/12/2022 14:00	日本	國際收支經常帳餘額	三月	¥1737.5b	¥2549.3b	¥1648.3b	--
05/12/2022 14:00	英國	GDP(季比)	第一季	1.00%	0.80%	1.30%	--
05/12/2022 14:00	英國	GDP年比	第一季	8.90%	8.70%	6.60%	--
05/12/2022 14:00	英國	工業生產(月比)	三月	0.00%	-0.20%	-0.60%	-0.30%
05/12/2022 14:00	英國	製造業生產(月比)	三月	0.00%	-0.20%	-0.40%	-0.60%
05/12/2022 14:00	英國	工業生產(年比)	三月	0.60%	0.70%	1.60%	2.10%
05/12/2022 20:30	英國	製造業生產(年比)	三月	2.30%	1.90%	3.60%	3.50%
05/12/2022 20:30	美國	首次申請失業救濟金人數	May-07	193k	203k	200k	202k
05/12/2022 20:30	美國	PPI最終需求(月比)	四月	0.50%	0.50%	1.40%	1.60%
05/12/2022 20:30	美國	連續申請失業救濟金人數	Apr-30	1372k	1343k	1384k	1387k
05/12/2022 20:30	美國	PPI最終需求(年比)	四月	10.70%	11.00%	11.20%	11.50%
05/13/2022 06:30	美國	PPI(不含食品及能源)(年比)	四月	6.60%	6.90%	7.00%	7.10%
05/13/2022 17:00	紐西蘭	BusinessNZ製造業採購經理人指數	四月	--	--	53.8	--
05/13/2022 20:30	歐元區	工業生產WDA(年比)	三月	-1.10%	--	2.00%	--
05/13/2022 22:00	美國	進口物價指數(月比)	四月	0.60%	--	2.60%	--
05/13/2022 22:00	美國	密西根大學市場氣氛	五月初值	64	--	65.2	--

## 主要國家央行最新利率

最新利率	美聯儲	歐洲央行	英倫銀行	澳儲行	紐儲行	加拿大央行	日本銀行	人民銀行
	聯邦基金利率	再融資利率	基本利率	現金利率	現金利率	隔夜拆息率	日銀政策利率	1年存款利率
	1.00	0.00	1.00	0.35	1.50	1.00	-0.10	1.50

## 貨幣政策會議日期

日期	美國	歐洲	英國	澳洲	紐西蘭	加拿大	日本	中國
2022年1月	1月26日					1月26日	1月18日	
2022年2月		2月3日	2月3日	2月1日	2月23日			
2022年3月	3月16日	3月10日	3月17日	3月1日		3月2日	3月18日	
2022年4月		4月14日		4月5日	4月13日	4月13日	4月28日	
2022年5月	5月4日		5月5日	5月3日	5月25日			
2022年6月	6月15日	6月9日	6月16日	6月7日		6月1日	6月17日	
2022年7月	7月27日	7月21日		7月5日	7月13日	7月13日	7月21日	
2022年8月			8月4日	8月2日	8月17日			
2022年9月	9月21日	9月8日	9月15日	9月6日		9月7日	9月22日	
2022年10月		10月27日		10月4日	10月5日	10月26日	10月28日	
2022年11月	11月2日		11月3日	11月1日	11月23日			
2022年12月	12月14日	12月15日	12月15日	12月6日		12月7日	12月20日	

## 主要國家最新經濟數據表現

	美國	歐元區	英國	澳洲	紐西蘭	加拿大	日本	中國
國內生產總值同比 年率(%)	3.60	5.00	8.70	4.20	3.20	3.26	0.40	4.80
消費物價指數同比 年率(%)	8.30	7.50	7.00	5.10	6.90	6.70	1.20	2.10
失業率按月(%)	3.60	6.80	3.80	4.00	3.20	5.20	2.60	5.80
經常帳佔國內生產總值按月(%)	-3.57	2.38	-2.67	0.60	-3.35	0.06	3.45	0.72
製造業採購經理人指數按月	55.40	55.50	55.80	58.80	51.20	56.20	53.50	46.00



# 每天匯市攻略

分析員：陳政生，黃俊能，王佳瑋

## 免責聲明：

本資料由光大證券國際和 / 或其關聯機構利用接收方所提供的信息及 / 或有關媒體已公開的報告、資訊或數據而準備，並非為提供實質性的或專項的研究或分析之目的而編制，僅供接收方作為一般資訊使用。

本資料的目的並非為接收方做出投資決策提供依據、推薦或建議，本資料在任何情況下均不構成對包括但不限於接收方在內的任何機構/個人的投資建議、投資諮詢意見。接收方或任何機構 / 個人對於自己的投資行為應當獨立判斷，無論其做出投資決策和投資行為是否直接或間接參考了本資料，光大證券國際和 / 或其關聯機構不對其因直接或間接使用本資料內容所引發的任何直接或間接損失或後果承擔任何責任。

本資料中的內容僅為一般資訊，光大證券國際和 / 或其關聯機構不對本資料所含信息的準確性、完整性或可靠性做任何明示或默示的聲明或保證。本資料提及的任何產品、服務或金融工具有關的介紹或說明均為一般信息，光大證券國際和 / 或其關聯機構不保證該等介紹或說明的準確性、完整性或可靠性，且該等介紹或說明不構成認購 / 購買 / 賣出相關產品、認購 / 購買 / 停止使用相關服務或使用 / 停止使用相關金融工具的邀請、推薦、保證或宣傳。

本資料並非為提供法律、稅務、會計、投資或其他受監管服務或專業服務而編制和提供，本資料在任何情形下均不得解釋為法律意見、財務 / 稅務意見、投資意見或其他專業服務意見。接收方就本資料提及的法律、稅務、會計或投資相關事項需要專業意見時，應當自行諮詢法律顧問、財務 / 稅務顧問和投資顧問等專業服務機構 / 人員的意見。接收方或任何第三人直接或間接參考本資料提及的法律、稅務、會計或投資相關內容做出相關行為或決策時，應自行承擔相關後果和責任，光大證券國際和 / 或其關聯機構不對該等行為或決策承擔任何責任。

本資料中提及的任何觀點僅為一般觀點，可能與光大證券國際和 / 或其關聯機構的其他研究分析或業務部門 / 人員的觀點不同或不一致，也可能與光大證券國際和 / 或其關聯機構的實際投資決策或交易不一致。無論何種情況，光大證券國際和 / 或其關聯機構均明確免於承擔與本資料全部或部分內容或其中所含任何信息的使用相關的或因此產生的任何責任，除非光大證券國際與接收方簽署的其他合同中另有規定。

本資料中的任何內容均非關於過去或未來情況的承諾或聲明，亦不得被作為承諾或聲明而信賴或使用。本資料中關於過往表現的內容不應作為未來表現的可靠指標使用；本資料中關於未來表現的內容僅為前瞻性陳述，受諸多風險和不確定因素的影響。

本資料所含的內容，可能因所依據的報告、資訊或數據發生變更而變更，光大證券國際不承擔更新義務，光大證券國際自主決定進行更新時將不會另行通知。本資料所述各類產品結構及產品介紹可能因監管政策變化或業務發展實際進行調整，本資料僅對本資料發佈前或發佈時市場存在的部分產品結構進行介紹，相關介紹內容不構成任何業務推薦、保證或對特定產品法律關係的解答。

本資料是作為保密資料編制的，僅供接收方為其自身利益而使用。除了接收方以及受聘向接收方提供諮詢意見的人士之外，本資料分發給任何人均屬未經授權的行為。本資料的版權歸光大證券國際所有，未經書面許可，任何機構和個人不得以任何形式轉發、翻版、複製、刊登、發表或引用。

本免責聲明在任何情形下均適用。本資料與其他書面資料、口頭介紹等同時使用時，無論具體使用場景或方式如何，本資料完全獨立於其他書面資料或口頭介紹，不因其他書面資料或口頭形式的性質而導致本免責聲明不被適用。