

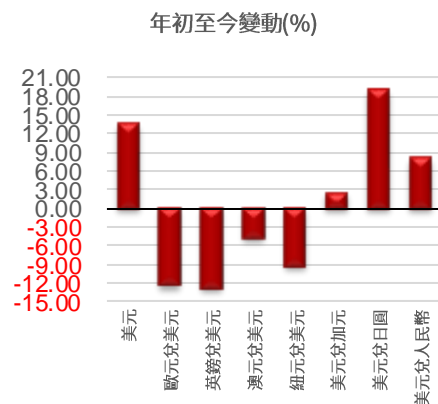


# 每天匯市攻略

2022年8月25日

## 各主要貨幣表現

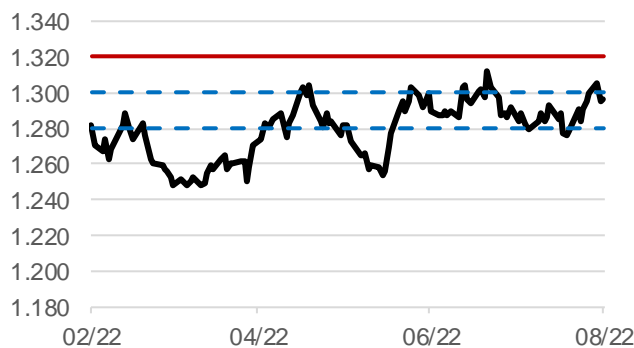
外匯	最新收市價	1日變動(%)	7日變動(%)	年初至今變動(%)
美匯指數	108.677	0.05	1.97	13.60
歐元兌美元	0.9967	-0.03	-2.09	-12.34
英鎊兌美元	1.1799	-0.31	-2.07	-12.81
澳元兌美元	0.6909	-0.32	-0.36	-4.86
紐元兌美元	0.6187	-0.47	-1.53	-9.37
美元兌加元	1.2967	0.09	0.42	2.60
美元兌日圓	137.12	0.25	1.53	19.15
美元兌離岸人民幣	6.8774	0.34	1.22	8.18



\*以下中線觀點及短線策略均以基礎貨幣(即起始顯示貨幣)為考量: 以美元兌日圓為例, 如觀點偏好, 意指偏好美元; 如策略為沽出, 為指沽出美元, 買入日圓。The Mid Term View and S-Term Strategy are pointed at the Base Currency(Initial display currency). e.g. if the Mid Term View of USD/JPY is Bullish, it means Bullish on USD; if the S-Term Strategy of USD/JPY is SELL, it means selling the USD and buying the JPY.

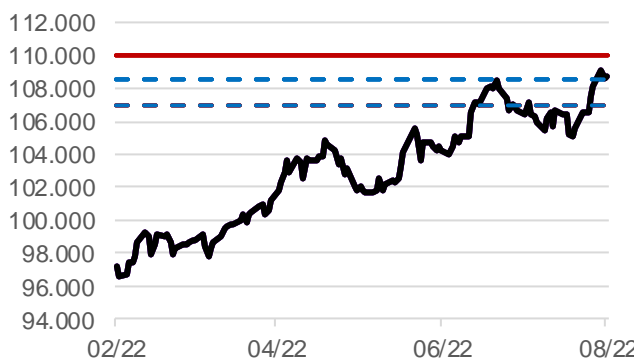
每周精選貨幣 Weekly Pick		美元兌加元 USD/CAD		短線策略	入市水平	目標水平	止蝕水平
中線觀點	上日收市	52周高位	52周低位	S-Term Strategy	Reference Level	Target Level	Stop-Loss Level
Mid Term View	Last Day Closing	52W High	52W Low	沽出 SELL	1.3	1.28	1.32
偏淡 Bearish	1.2967	1.3224	1.2288				

1. 加央行7月議息會超乎市場預期加息1厘, 將隔夜拆息率升至2.5厘, 創下1998年來最大加息幅度。
2. 7月消費者物價指數按年上漲7.6%, 較6月回落0.5個百分點, 期內核心通脹按年上升6.1%, 低於前值6.2%
3. 6月零售銷售按月升1.1%, 優於市場預期的0.3%。
4. 紐約期油週三收市升1.22%, 報94.89美元每桶。倫敦布蘭特期油收市升近1%, 報101.22美元每桶。



貨幣		美元 USD		短線策略	入市水平	目標水平	止蝕水平
中線觀點	上日收市	52周高位	52周低位	S-Term Strategy	Reference Level	Target Level	Stop-Loss Level
Mid Term View	Last Day Closing	52W High	52W Low	沽出 SELL	108.5	107	110
中性 Neutral	108.677	109.29	91.95				

1. 聯儲局7月宣布加息0.75厘, 至2.5厘。連續兩次加息0.75厘。主席鮑威爾稱未來放慢加息步伐可能是合適的。
2. 7月份消費物價指數按年放緩至8.5%, 期內核心通脹按年漲幅維持5.9%不變, 二者均低於預期。
3. 7月失業率3.5%, 非農職位增加52.8萬個, 二者均好過市場預期。
4. 8月製造業採購經理指數PMI初值下跌至51.3的兩年低位, 服務業PMI初值亦降至44.1, 連縮兩個月, 兩者均差過預期。

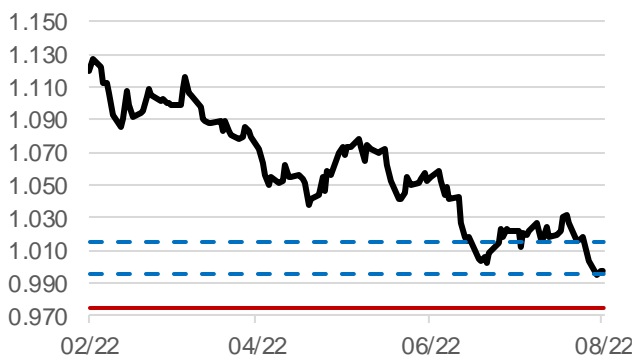




# 每天匯市攻略

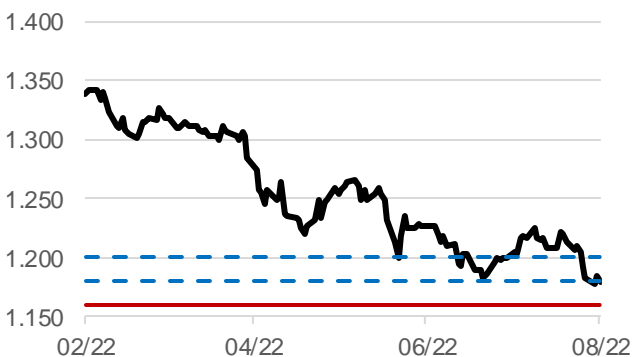
貨幣		歐元兌美元 EUR/USD		短線策略	入市水平	目標水平	止蝕水平
中線觀點	上日收市	52周高位	52周低位	S-Term Strategy	Reference Level	Target Level	Stop-Loss Level
Mid Term View	Last Day Closing	52W High	52W Low	買入 BUY	0.995	1.015	0.975
中性 Neutral	0.9967	1.1909	0.9901				

1. 歐洲央行7月議息會議超出市場預期加息0.5厘，將主要再融資利率升至0.5厘，邊際借貸利率升至0.75厘，存款工具利率升至0厘，是2011年來首次加息。
2. 行長拉加德稱下次會議會將貨幣政策進一步正常化。
3. 歐元區7月消費物價指數終值按年升8.9%，續創歷史新高，符合市場預期，同期核心通脹終值按年上升4%。
4. 歐元區8月製造業採購經理指數(PMI)初值略降至49.7，創兩年來新低，但仍高於預期的49。



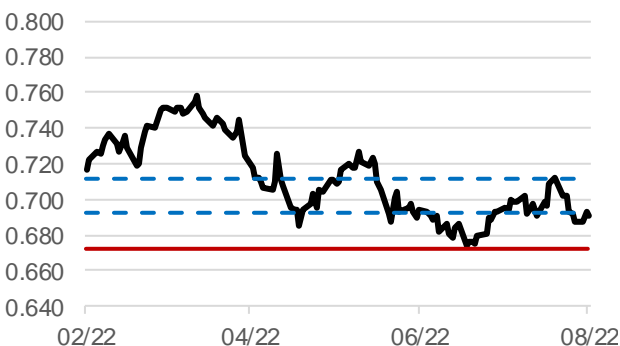
貨幣		英鎊兌美元 GBP/USD		短線策略	入市水平	目標水平	止蝕水平
中線觀點	上日收市	52周高位	52周低位	S-Term Strategy	Reference Level	Target Level	Stop-Loss Level
Mid Term View	Last Day Closing	52W High	52W Low	買入 BUY	1.18	1.2	1.16
中性 Neutral	1.1799	1.3913	1.1718				

1. 英倫銀行8月加息半厘，將指標利率上調至1.75厘，創27年來最大加息幅度。預期由第四季將出現經濟衰退。
2. 英國7月消費物價指數按年漲10.1%，再創40年新高。同期核心通脹按年升6.2%，二者均高於市場預期。
3. 截至6月英國3個月ILO失業率維持3.8%不變，符合預期；就業人數則增加16萬個，低於市場預期。
4. 英國8月製造業採購經理指數(PMI)初值由上月的52.1降至46，遠低於市場預期的51.1。



貨幣		澳元兌美元 AUD/USD		短線策略	入市水平	目標水平	止蝕水平
中線觀點	上日收市	52周高位	52周低位	S-Term Strategy	Reference Level	Target Level	Stop-Loss Level
Mid Term View	Last Day Closing	52W High	52W Low	買入 BUY	0.692	0.712	0.672
偏好 Bullish	0.6909	0.7661	0.6682				

1. 澳儲行8月加息0.5厘，將現金利率升至1.85厘，符合市場預期，連續第3次加息半厘。
2. 第二季消費物價指數按年升6.1%，續創20年來新高。第二季工資增長指數按年升至2.6%，增速創近8年來最快。
3. 7月失業率降至3.4%，好過市場預期，創下48年來新低。就業人口則意外減少4.09萬人，是去年10月來首次下降。
4. 8月製造業採購經理指數(PMI)初值由上月的55.7降至54.5，服務業PMI初值亦收縮至49.6。

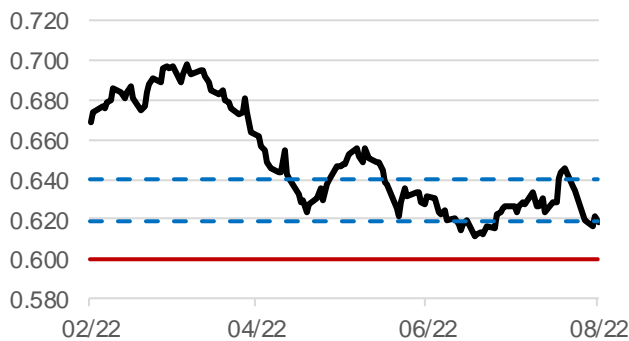




# 每天匯市攻略

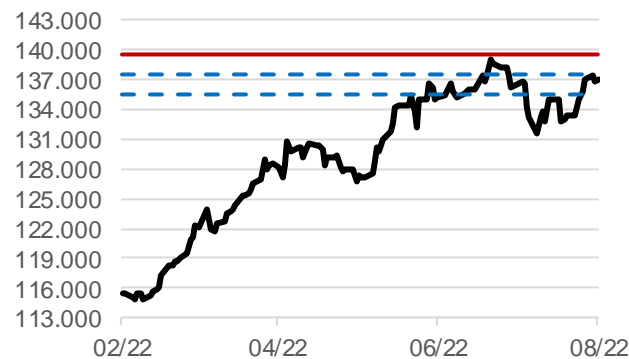
貨幣		紐元兌美元 NZD/USD		短線策略	入市水平	目標水平	止蝕水平
中線觀點	上日收市	52周高位	52周低位	S-Term Strategy	Reference Level	Target Level	Stop-Loss Level
Mid Term View	Last Day Closing	52W High	52W Low	買入 BUY	0.619	0.64	0.6
偏好 Bullish	0.6187	0.7219	0.6061				

1. 紐儲行8月議息會宣布加息0.5厘，至3厘，符合市場預期，是該央行開展加息週期後連續第7次加息。
2. 行長奧爾表示，通脹將在18個月內回到目標區間，經濟雖放緩，但料不會出現衰退。
3. 第二季消費者物價指數按年升7.3%，創32年新高，按季升1.7%，高於預期升1.5%。
4. 7月錄得10.92億紐元的貿易逆差，前值為7.01億的逆差。
5. 第二季失業率略增至3.3%，高於市場預期和前值。



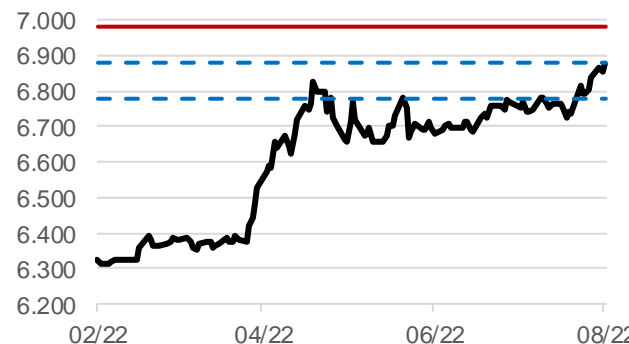
貨幣		美元兌日圓 USD/JPY		短線策略	入市水平	目標水平	止蝕水平
中線觀點	上日收市	52周高位	52周低位	S-Term Strategy	Reference Level	Target Level	Stop-Loss Level
Mid Term View	Last Day Closing	52W High	52W Low	沽出 SELL	137.5	135.5	139.5
中性 Neutral	137.12	139.39	109.11				

1. 日央行於7月議息會維持短期利率目標負0.1厘不變。
2. 7月消費者物價指數按年漲2.6%，高於上月0.2個百分點。扣除食品的核心通脹按年升2.4%，創逾7年半新高。
3. 日本第二季國內生產總值(GDP)年化季率增長2.2%，市場預期為增長2.5%。
4. 日本6月經季調失業率維持2.6%不變。
5. 日本8月製造業採購經理指數(PMI)初值跌至51，低於前值52.1，增速創去年1月以來最慢。



貨幣		美元兌離岸人民幣 USD/CNH		短線策略	入市水平	目標水平	止蝕水平
中線觀點	上日收市	52周高位	52周低位	S-Term Strategy	Reference Level	Target Level	Stop-Loss Level
Mid Term View	Last Day Closing	52W High	52W Low	沽出 SELL	6.88	6.78	6.98
中性 Neutral	6.8774	6.8876	6.3060				

1. 國家主席習近平表示經濟需運行在合理區間，力爭實現最好結果。
2. 7月全國居民消費價格指數(CPI)按年升2.7%，創下兩年新高，升幅較上月擴大0.2個百分點但低於市場預期的2.9%。
3. 人行意外下調中期借貸便利(MLF)及逆回購利率0.1厘，一年期MLF和7天逆回購利率分別下調至2.75厘和2厘。
4. 中國下調8月貸款市場報價利率LPR，一年期LPR利率下調至3.65厘，5年期以上利率下調至4.3厘。





# 每天匯市攻略

## 本周重要經濟數據及事件

日期	國家/地區	數據/事件	時期	預期	結果	前值	修正值
08/23/2022 08:30	日本	自分銀行日本製造業採購經理人指數	第二季初值	--	51	52.1	--
08/23/2022 08:30	日本	自分銀行日本服務業採購經理人指數	第二季初值	--	49.2	50.3	--
08/23/2022 08:30	日本	自分銀行日本綜合採購經理人指數	八月初值	--	48.9	50.2	--
08/23/2022 16:00	歐元區	S&P Global Eurozone Manufacturing	八月初值	49	49.7	49.8	--
08/23/2022 16:00	歐元區	S&P Global Eurozone Composite PMI	八月初值	49	49.2	49.9	--
08/23/2022 16:00	歐元區	S&P Global Eurozone Services PMI	八月初值	50.5	50.2	51.2	--
08/23/2022 16:30	英國	S&P Global/CIPS UK Manufacturing	八月初值	51	46	52.1	--
08/23/2022 16:30	英國	S&P Global/CIPS UK Services PMI	八月初值	51.6	52.5	52.6	--
08/23/2022 16:30	英國	S&P Global/CIPS UK Composite PMI	八月初值	51	50.9	52.1	--
08/23/2022 21:45	美國	標普全球美國製造業PMI	八月初值	51.8	51.3	52.2	--
08/23/2022 21:45	美國	標普全球美國服務業PMI	Aug-05	49.8	44.1	47.3	--
08/23/2022 21:45	美國	標普全球美國綜合PMI	八月初值	--	45	47.7	--
08/23/2022 22:00	歐元區	消費者信心指數	第二季	-28	-24.9	-27	--
08/23/2022 22:00	美國	新屋銷售	Aug-17	575k	511k	590k	585k
08/24/2022 19:00	美國	MBA 貸款申請指數	Aug-19	--	-1.20%	-2.30%	--
08/24/2022 20:30	美國	耐久財訂單	七月初值	0.80%	0.00%	2.00%	2.20%
08/25/2022 06:45	紐西蘭	零售銷售(扣除通脹)(季比)	第二季	1.70%	--	-0.50%	--
08/25/2022 20:30	美國	首次申請失業救濟金人數	Aug-06	--	--	250k	--
08/25/2022 20:30	美國	GDP年化(季比)	第二季	-0.90%	--	-0.90%	--
08/25/2022 20:30	美國	GDP價格指數	第二季	8.70%	--	8.70%	--
08/25/2022 20:30	美國	個人消費	第二季	--	--	1.00%	--
08/25/2022 20:30	美國	個人消費支出核心指數(季比)	第二季	--	--	4.40%	--
08/26/2022 07:30	日本	東京消費者物價指數(生鮮除外) 年比	八月	2.50%	--	2.30%	--
08/26/2022 07:30	日本	東京消費者物價指數 年比	八月	2.70%	--	2.50%	--
08/26/2022 20:30	美國	個人所得	第二季	0.60%	--	0.60%	--
08/26/2022 20:30	美國	個人支出	Aug-13	0.30%	--	1.10%	--
08/26/2022 20:30	美國	PCE核心平減指數月比	七月	0.30%	--	0.60%	--
08/26/2022 20:30	美國	PCE核心平減指數年比	七月	4.80%	--	4.80%	--
08/26/2022 22:00	美國	密西根大學市場氣氛	八月終值	55.1	--	55.1	--

## 主要國家央行最新利率

最新利率	美聯儲	歐洲央行	英倫銀行	澳儲行	紐儲行	加拿大央行	日本銀行	人民銀行
	聯邦基金利率	再融資利率	基本利率	現金利率	現金利率	隔夜拆息率	日銀政策利率	1年存款利率
	2.50	0.50	1.75	1.85	3.00	2.50	-0.10	1.50

## 貨幣政策會議日期

日期	美聯儲	歐洲央行	英倫銀行	澳儲行	紐儲行	加拿大央行	日本銀行
2022年1月	1月26日					1月26日	1月18日
2022年2月		2月3日	2月3日	2月1日	2月23日		
2022年3月	3月16日	3月10日	3月17日	3月1日		3月2日	3月18日
2022年4月		4月14日		4月5日	4月13日	4月13日	4月28日
2022年5月	5月4日		5月5日	5月3日	5月25日		
2022年6月	6月15日	6月9日	6月16日	6月7日		6月1日	6月17日
2022年7月	7月27日	7月21日		7月5日	7月13日	7月13日	7月21日
2022年8月			8月4日	8月2日	8月17日		
2022年9月	9月21日	9月8日	9月15日	9月6日		9月7日	9月22日
2022年10月		10月27日		10月4日	10月5日	10月26日	10月28日
2022年11月	11月2日		11月3日	11月1日	11月23日		
2022年12月	12月14日	12月15日	12月15日	12月6日		12月7日	12月20日

## 主要國家最新經濟數據表現

	美國	歐元區	英國	澳洲	紐西蘭	加拿大	日本	中國
國內生產總值同比 年率(%)	1.60	3.90	2.90	3.30	1.20	2.89	1.10	0.40
消費物價指數同比 年率(%)	8.50	8.90	10.10	6.10	7.30	7.60	2.60	2.70
失業率按月(%)	3.50	6.60	3.80	3.40	3.30	4.90	2.60	5.40
經常帳佔國內生產總值按月(%)	-3.68	2.46	-2.67	3.53	-3.35	0.04	3.45	1.78
製造業採購經理人指數按月	52.80	49.70	46.00	54.50	52.70	52.50	51.00	50.40



# 每天匯市攻略

分析員：陳政生，黃俊能，王佳瑋

## 免責聲明：

本資料由光大證券國際和／或其關聯機構利用接收方所提供的信息及／或有關媒體已公開的報告、資訊或數據而準備，並非為提供實質性的或專項的研究或分析之目的而編制，僅供接收方作為一般資訊使用。

本資料的目的並非為接收方做出投資決策提供依據、推薦或建議，本資料在任何情況下均不構成對包括但不限於接收方在內的任何機構／個人的投資建議、投資諮詢意見。接收方或任何機構／個人對於自己的投資行為應當獨立判斷，無論其做出投資決策和投資行為是否直接或間接參考了本資料，光大證券國際和／或其關聯機構不對其因直接或間接使用本資料內容所引發的任何直接或間接損失或後果承擔任何責任。

本資料中的內容僅為一般資訊，光大證券國際和／或其關聯機構不對本資料所含信息的準確性、完整性或可靠性做任何明示或默示的聲明或保證。本資料提及的任何產品、服務或金融工具有關的介紹或說明均為一般信息，光大證券國際和／或其關聯機構不保證該等介紹或說明的準確性、完整性或可靠性，且該等介紹或說明不構成認購／購買／賣出相關產品、認購／購買／停止使用相關服務或使用／停止使用相關金融工具的邀請、推薦、保證或宣傳。

本資料並非為提供法律、稅務、會計、投資或其他受監管服務或專業服務而編制和提供，本資料在任何情形下均不得解釋為法律意見、財務／稅務意見、投資意見或其他專業服務意見。接收方就本資料提及的法律、稅務、會計或投資相關事項需要專業意見時，應當自行諮詢法律顧問、財務／稅務顧問和投資顧問等專業服務機構／人員的意見。接收方或任何第三人直接或間接參考本資料提及的法律、稅務、會計或投資相關內容做出相關行為或決策時，應自行承擔相關後果和責任，光大證券國際和／或其關聯機構不對該等行為或決策承擔任何責任。

本資料中提及的任何觀點僅為一般觀點，可能與光大證券國際和／或其關聯機構的其他研究分析或業務部門／人員的觀點不同或不一致，也可能與光大證券國際和／或其關聯機構的實際投資決策或交易不一致。無論何種情況，光大證券國際和／或其關聯機構均明確免於承擔與本資料全部或部分內容或其中所含任何信息的使用相關的或因此產生的任何責任，除非光大證券國際與接收方簽署的其他合同中另有規定。

本資料中的任何內容均非關於過去或未來情況的承諾或聲明，亦不得被作為承諾或聲明而信賴或使用。本資料中關於過往表現的內容不應作為未來表現的可靠指標使用；本資料中關於未來表現的內容僅為前瞻性陳述，受諸多風險和不確定因素的影響。

本資料所含的內容，可能因所依據的報告、資訊或數據發生變更而變更，光大證券國際不承擔更新義務，光大證券國際自主決定進行更新時將不會另行通知。本資料所述各類產品結構及產品介紹可能因監管政策變化或業務發展實際進行調整，本資料僅對本資料發佈前或發佈時市場存在的部分產品結構進行介紹，相關介紹內容不構成任何業務推薦、保證或對特定產品法律關係的解答。

本資料是作為保密資料編制的，僅供接收方為其自身利益而使用。除了接收方以及受聘向接收方提供諮詢意見的人士之外，本資料分發給任何人均屬未經授權的行為。本資料的版權歸光大證券國際所有，未經書面許可，任何機構和個人不得以任何形式轉發、翻版、複製、刊登、發表或引用。

本免責聲明在任何情形下均適用。本資料與其他書面資料、口頭介紹等同時使用時，無論具體使用場景或方式如何，本資料完全獨立於其他書面資料或口頭介紹，不因其他書面資料或口頭形式的性質而導致本免責聲明不被適用。