

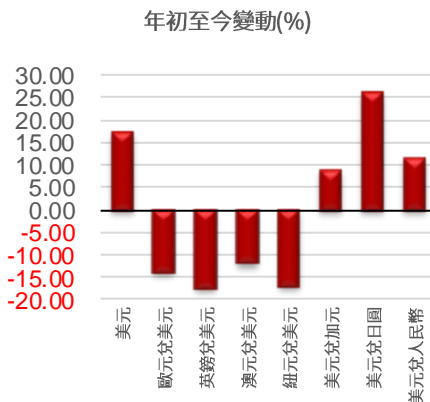


每天匯市攻略

2022年10月7日

各主要貨幣表現

外匯	最新 收市價	1日 變動(%)	7日 變動(%)	年初至今 變動(%)
美匯指數	112.258	0.94	0.00	17.34
歐元兌美元	0.9791	-0.94	-0.25	-13.89
英鎊兌美元	1.1162	-1.45	0.40	-17.51
澳元兌美元	0.6406	-1.26	-1.45	-11.79
紐元兌美元	0.5661	-1.36	-1.15	-17.08
美元兌加元	1.3748	0.95	0.50	8.77
美元兌日圓	145.14	0.35	0.47	26.12
美元兌 離岸人民幣	7.0837	0.22	-0.20	11.43



*以下中線觀點及短線策略均以基礎貨幣(即起始顯示貨幣)為考量: 以美元兌日圓為例, 如觀點偏好, 意指偏好美元; 如策略為沽出, 為指沽出美元, 買入日圓。The Mid Term View and S-Term Strategy are pointed at the Base Currency(Initial display currency). e.g. if the Mid Term View of USD/JPY is Bullish, it means Bullish on USD; if the S-Term Strategy of USD/JPY is SELL, it means selling the USD and buying the JPY.

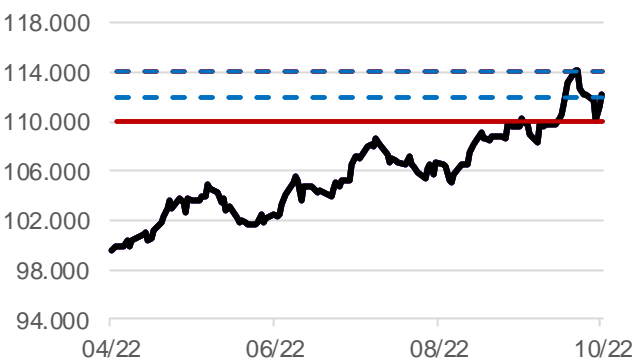
每周精選貨幣 Weekly Pick		美元兌日圓 USD/JPY		短線策略	入市水平	目標水平	止蝕水平
中線觀點	上日收市	52周高位	52周低位	S-Term Strategy	Reference Level	Target Level	Stop-Loss Level
Mid Term View	Last Day Closing	52W High	52W Low	沽出 SELL	145.5	143	147.5
中性 Neutral	144.74	145.9	110.82				

1. 日央行於9月議息會維持貨幣政策不變。行長黑田東彥表示或有調整前瞻指引的可能, 並於必要時將進一步放鬆貨幣政策。
2. 8月消費者物價指數按年漲3%, 高於上月0.4個百分點。扣除食品的核心通脹按年升2.8%, 創近八年新高。
3. 8月失業率降至2.5%, 符合市場預期。
4. 9月經季調製造業採購經理指數終值50.8, 跌至去年一月來新低。
5. 日本央行指出, 多數地區經濟正回暖, 消費信心回升。



貨幣		美元 USD		短線策略	入市水平	目標水平	止蝕水平
中線觀點	上日收市	52周高位	52周低位	S-Term Strategy	Reference Level	Target Level	Stop-Loss Level
Mid Term View	Last Day Closing	52W High	52W Low	買入 BUY	112	114	110
中性 Neutral	112.258	114.78	93.28				

1. 聯儲局9月符合市場預期加息至3.25厘, 連續第3次加息0.75厘。利率點陣圖顯示儲局或會繼續加息。
2. 美國9月ADP私人企業職位表現優於市場預期增加20.8萬。
3. 第二季國內生產總值終值較上季下跌0.6%, 符合預期。
4. 8月核心PCE按月計增長0.6%, 按年則增長4.9%, 均高於預期, 反映美國通脹仍然高企。
5. 9月ISM製造業指數50.9, 低於市場預期和前值。
6. 9月ISM非製造業指數略為回軟至56.7, 但仍高於預期。





每天匯市攻略

貨幣		歐元兌美元 EUR/USD		短線策略	入市水平	目標水平	止蝕水平
中線觀點	上日收市	52周高位	52周低位	S-Term Strategy	Reference Level	Target Level	Stop-Loss Level
Mid Term View	Last Day Closing	52W High	52W Low	沽出 SELL	0.983	0.963	1
中性 Neutral	0.9791	1.1692	0.9536				

1. 歐洲央行9月議息會議符合市場預期加息0.75厘，創下1999年最大加息幅度。
2. 歐元區9月核心通脹終值按年升4.8%，而消費者物價指數則升至10%的雙位數，再創新高。
3. 歐元區9月製造業採購經理指數終值為48.4，略低於預期。
4. 歐元區8月零售銷售按月下跌0.3%，略優於市場預期。
4. 歐盟成員國暫時未能在天然氣價格設立上限達成一致共識，主席馮德萊恩促請成員國支持上限建議。



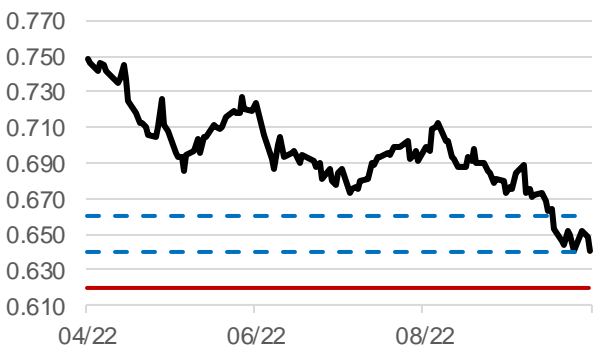
貨幣		英鎊兌美元 GBP/USD		短線策略	入市水平	目標水平	止蝕水平
中線觀點	上日收市	52周高位	52周低位	S-Term Strategy	Reference Level	Target Level	Stop-Loss Level
Mid Term View	Last Day Closing	52W High	52W Low	沽出 SELL	1.12	1.1	1.14
中性 Neutral	1.1162	1.3835	1.035				

1. 英倫銀行9月符合市場預期續加息半厘，將指標利率上調至2.25厘，是該行開啟加息週期以來連續七度加息。
2. 評級機構標普指英國或將出現技術性衰退，並將英國主權展望降至負面。
3. 評級機構惠譽確認英國信用評級為AA-，但將展望由穩定下調為負面。
4. 英國財政大臣表示撤回早前公佈的取消45%最高所得稅稅率計劃。



貨幣		澳元兌美元 AUD/USD		短線策略	入市水平	目標水平	止蝕水平
中線觀點	上日收市	52周高位	52周低位	S-Term Strategy	Reference Level	Target Level	Stop-Loss Level
Mid Term View	Last Day Closing	52W High	52W Low	買入 BUY	0.64	0.66	0.62
偏好 Bullish	0.6406	0.7661	0.6363				

1. 澳儲行10月加息0.25厘，將現金利率升至2.6厘。儲行表示未來將繼續加息步伐，但幅度取決於當時的經濟數據。
2. 第二季消費物價指數按年升6.1%，續創20年來新高。
3. 8月貿易帳報83.2億澳元，低於前值及市場預期。
4. 8月失業率3.5%，市場預期和前值均為3.4%。
5. 8月零售銷售按月增0.6%，高於預期達到創紀錄的349億澳元；按年增19.2%，創下該調查成立來次高。

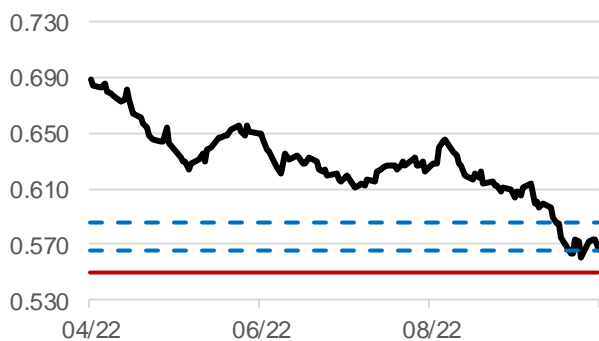




每天匯市攻略

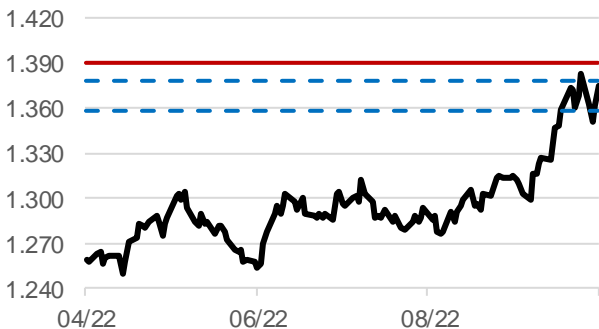
貨幣		紐元兌美元 NZD/USD		短線策略	入市水平	目標水平	止蝕水平
中線觀點	上日收市	52周高位	52周低位	S-Term Strategy	Reference Level	Target Level	Stop-Loss Level
Mid Term View	Last Day Closing	52W High	52W Low	買入 BUY	0.565	0.585	0.55
偏好 Bullish	0.5661	0.7219	0.5565				

1. 紐儲行9月議息會符合市場預期加息至3.5厘，會議記錄顯示暗示儲行將會繼續加息以壓抑通脹。
2. 第二季消費者物價指數按年升7.3%，創32年新高，按季升1.7%，高於預期升1.5%。第二季失業率略增至3.3%。
3. 8月貿易逆差較7月擴大近一倍，錄得24.47億紐元的逆差。
4. 第二季國內生產總值按年上升0.4%，高於預期。按季增長1.7%，不僅扭轉上一季下跌0.2%的趨勢，更遠高於預期。
5. 8月製造業採購經理人指數PMI升至54.9。



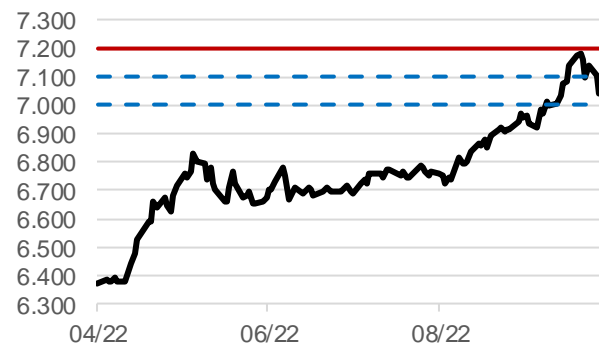
貨幣		美元兌加元 USD/CAD		短線策略	入市水平	目標水平	止蝕水平
中線觀點	上日收市	52周高位	52周低位	S-Term Strategy	Reference Level	Target Level	Stop-Loss Level
Mid Term View	Last Day Closing	52W High	52W Low	沽出 SELL	1.378	1.358	1.39
偏淡 Bearish	1.3748	1.3838	1.2288				

1. 加央行9月符合市場預期加息0.75厘，將隔夜拆息率升至3.25厘，央行表示勢必將通脹恢復到2%的目標。
2. 央行行長表示將於必要時進一步加息以壓抑通脹。
3. 8月貿易帳下跌至152億加元，表現低於前值及預期。
4. OPEC+宣佈減產 200萬桶，創2020年以來最大減產幅度。
5. 美國政府將於下月額外釋出1千萬桶戰略石油儲備。
6. 紐約期油收市升0.78%，每桶收報88.45美元。倫敦布蘭特期油收市升1.12%，每桶收報94.42美元。



貨幣		美元兌離岸人民幣 USD/CNH		短線策略	入市水平	目標水平	止蝕水平
中線觀點	上日收市	52周高位	52周低位	S-Term Strategy	Reference Level	Target Level	Stop-Loss Level
Mid Term View	Last Day Closing	52W High	52W Low	沽出 SELL	7.1	7	7.2
中性 Neutral	7.0837	7.2674	6.3060				

1. 國務院總理李克強表示第三季經濟總體回穩，第四季仍需推動政策全面落地，鞏固經濟基礎，確保運行在合理區間。
2. 8月全國居民消費價格指數(CPI)按年升2.5%，升幅較上月回落0.2個百分點。
3. 受需求疲弱影響，財新中國9月製造業採購經理指數按月下跌至48.1，仍處於收縮區域。
4. 今年首8月全國工業企業利潤按年下跌2.1%，前值為跌1.1%。





每天匯市攻略

本周重要經濟數據及事件

日期	國家/地區	數據/事件	時期	預期	結果	前值	修正值
10/03/2022 08:30	日本	自分銀行日本製造業採購經理人指數	九月終值	--	50.8	51	--
10/03/2022 16:00	歐元區	S&P Global Eurozone Manufacturing PMI	九月終值	--	48.4	48.5	--
10/03/2022 16:30	英國	S&P Global/CIPS UK Manufacturing PMI	九月終值	--	48.4	48.5	--
10/03/2022 21:30	加拿大	S&P Global Canada Manufacturing PMI	九月	--	49.8	48.7	--
10/03/2022 21:45	美國	標普全球美國製造業PMI	九月終值	51.8	52	51.8	--
10/03/2022 22:00	美國	ISM 製造業指數	九月	52.4	50.9	52.8	--
10/04/2022 11:30	澳洲	RBA現金利率目標	Oct-04	2.85%	2.60%	2.35%	--
10/05/2022 08:30	日本	自分銀行日本服務業採購經理人指數	第二季終值	--	52.2	51.9	--
10/05/2022 09:00	紐西蘭	RBNZ 正式現金利率	Oct-05	3.50%	3.50%	3.00%	--
10/05/2022 16:00	歐元區	S&P Global Eurozone Composite PMI	九月	--	48.1	48.2	--
10/05/2022 16:00	歐元區	S&P Global Eurozone Services PMI	九月	--	48.8	48.9	--
10/05/2022 16:30	英國	S&P Global/CIPS UK Services PMI	九月	--	50	49.2	--
10/05/2022 20:30	加拿大	國際商品貿易	八月	3.50b	1.52b	4.05b	--
10/05/2022 20:30	美國	貿易收支	八月	-\$67.9b	-\$67.4b	-\$70.7b	--
10/05/2022 21:45	美國	標普全球美國服務業PMI	九月	49.2	49.3	49.2	--
10/05/2022 21:45	美國	標普全球美國綜合PMI	九月	49.3	49.5	49.3	--
10/05/2022 22:00	美國	ISM服務指數	九月	56	56.7	56.9	--
10/06/2022 08:30	澳洲	貿易收支	八月	A\$10000m	A\$8324m	A\$8733m	A\$8967m
10/06/2022 16:30	英國	S&P Global/CIPS UK Construction PMI	九月	48	52.3	49.2	--
10/06/2022 17:00	歐元區	零售銷售(月比)	八月	-0.30%	-0.30%	0.30%	-0.40%
10/06/2022 20:30	美國	首次申請失業救濟金人數	Oct-01	204k	219k	193k	190k
10/07/2022 07:30	日本	勞工現金收入(年比)	八月	1.40%	1.70%	1.80%	1.30%
10/07/2022 07:30	日本	家計支出(年比)	八月	6.70%	5.10%	3.40%	--
10/07/2022 13:00	日本	景氣動向領先指標	八月	--	--	98.9	--
10/07/2022 20:30	加拿大	失業率	九月	5.40%	--	5.40%	--
10/07/2022 20:30	加拿大	就業情況淨變動	九月	22.5k	--	-39.7k	--
10/07/2022 20:30	美國	非農業就業人口變動	九月	250k	--	315k	--
10/07/2022 20:30	美國	失業率	九月	3.70%	--	3.70%	--

主要國家央行最新利率

最新利率	美聯儲	歐洲央行	英倫銀行	澳儲行	紐儲行	加拿大央行	日本銀行	人民銀行
	聯邦基金利率	再融資利率	基本利率	現金利率	現金利率	隔夜拆息率	日銀政策利率	1年存款利率
	3.25	1.25	2.25	2.60	3.50	3.25	-0.10	1.50

貨幣政策會議日期

日期	美聯儲	歐洲央行	英倫銀行	澳儲行	紐儲行	加拿大央行	日本銀行
2022年1月	1月26日					1月26日	1月18日
2022年2月		2月3日	2月3日	2月1日	2月23日		
2022年3月	3月16日	3月10日	3月17日	3月1日		3月2日	3月18日
2022年4月		4月14日		4月5日	4月13日	4月13日	4月28日
2022年5月	5月4日		5月5日	5月3日	5月25日		
2022年6月	6月15日	6月9日	6月16日	6月7日		6月1日	6月17日
2022年7月	7月27日	7月21日		7月5日	7月13日	7月13日	7月21日
2022年8月			8月4日	8月2日	8月17日		
2022年9月	9月21日	9月8日	9月15日	9月6日		9月7日	9月22日
2022年10月		10月27日		10月4日	10月5日	10月26日	10月28日
2022年11月	11月2日		11月3日	11月1日	11月23日		
2022年12月	12月14日	12月15日	12月15日	12月6日		12月7日	12月20日

主要國家最新經濟數據表現

	美國	歐元區	英國	澳洲	紐西蘭	加拿大	日本	中國
國內生產總值同比 年率(%)	1.80	4.10	4.40	3.60	0.40	4.56	1.60	0.40
消費物價指數同比 年率(%)	8.30	10.00	9.90	6.10	7.30	7.00	3.00	2.50
失業率按月(%)	3.70	6.60	3.60	3.50	3.30	5.40	2.50	5.30
經常帳佔國內生產總值按月(%)	-3.63	2.35	-2.83	3.18	-3.40	0.04	2.86	1.78
製造業採購經理人指數按月	50.90	48.40	48.40	53.50	54.90	49.80	50.80	48.10



每天匯市攻略

分析員：陳政生，黃俊能，王佳瑋

免責聲明：

本資料由光大證券國際和／或其關聯機構利用接收方所提供的信息及／或有關媒體已公開的報告、資訊或數據而準備，並非為提供實質性的或專項的研究或分析之目的而編制，僅供接收方作為一般資訊使用。

本資料的目的並非為接收方做出投資決策提供依據、推薦或建議，本資料在任何情況下均不構成對包括但不限於接收方在內的任何機構／個人的投資建議、投資諮詢意見。接收方或任何機構／個人對於自己的投資行為應當獨立判斷，無論其做出投資決策和投資行為是否直接或間接參考了本資料，光大證券國際和／或其關聯機構不對其因直接或間接使用本資料內容所引發的任何直接或間接損失或後果承擔任何責任。

本資料中的內容僅為一般資訊，光大證券國際和／或其關聯機構不對本資料所含信息的準確性、完整性或可靠性做任何明示或默示的聲明或保證。本資料提及的任何產品、服務或金融工具有關的介紹或說明均為一般信息，光大證券國際和／或其關聯機構不保證該等介紹或說明的準確性、完整性或可靠性，且該等介紹或說明不構成認購／購買／賣出相關產品、認購／購買／停止使用相關服務或使用／停止使用相關金融工具的邀請、推薦、保證或宣傳。

本資料並非為提供法律、稅務、會計、投資或其他受監管服務或專業服務而編制和提供，本資料在任何情形下均不得解釋為法律意見、財務／稅務意見、投資意見或其他專業服務意見。接收方就本資料提及的法律、稅務、會計或投資相關事項需要專業意見時，應當自行諮詢法律顧問、財務／稅務顧問和投資顧問等專業服務機構／人員的意見。接收方或任何第三人直接或間接參考本資料提及的法律、稅務、會計或投資相關內容做出相關行為或決策時，應自行承擔相關後果和責任，光大證券國際和／或其關聯機構不對該等行為或決策承擔任何責任。

本資料中提及的任何觀點僅為一般觀點，可能與光大證券國際和／或其關聯機構的其他研究分析或業務部門／人員的觀點不同或不一致，也可能與光大證券國際和／或其關聯機構的實際投資決策或交易不一致。無論何種情況，光大證券國際和／或其關聯機構均明確免於承擔與本資料全部或部分內容或其中所含任何信息的使用相關的或因此產生的任何責任，除非光大證券國際與接收方簽署的其他合同中另有規定。

本資料中的任何內容均非關於過去或未來情況的承諾或聲明，亦不得被作為承諾或聲明而信賴或使用。本資料中關於過往表現的內容不應作為未來表現的可靠指標使用；本資料中關於未來表現的內容僅為前瞻性陳述，受諸多風險和不確定因素的影響。

本資料所含的內容，可能因所依據的報告、資訊或數據發生變更而變更，光大證券國際不承擔更新義務，光大證券國際自主決定進行更新時將不會另行通知。本資料所述各類產品結構及產品介紹可能因監管政策變化或業務發展實際進行調整，本資料僅對本資料發佈前或發佈時市場存在的部分產品結構進行介紹，相關介紹內容不構成任何業務推薦、保證或對特定產品法律關係的解答。

本資料是作為保密資料編制的，僅供接收方為其自身利益而使用。除了接收方以及受聘向接收方提供諮詢意見的人士之外，本資料分發給任何人均屬未經授權的行為。本資料的版權歸光大證券國際所有，未經書面許可，任何機構和個人不得以任何形式轉發、翻版、複製、刊登、發表或引用。

本免責聲明在任何情形下均適用。本資料與其他書面資料、口頭介紹等同時使用時，無論具體使用場景或方式如何，本資料完全獨立於其他書面資料或口頭介紹，不因其他書面資料或口頭形式的性質而導致本免責聲明不被適用。