



每天匯市攻略

2022年10月21日

各主要貨幣表現

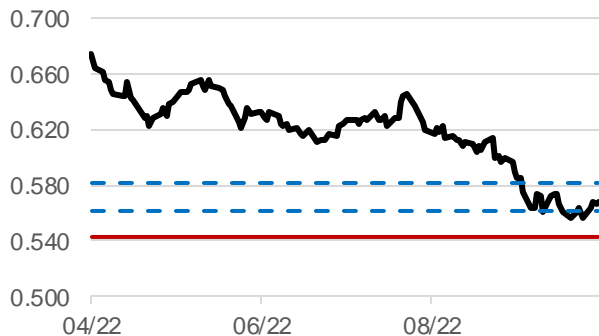
外匯	最新 收市價	1日 變動(%)	7日 變動(%)	年初至今 變動(%)
美匯指數	112.881	-0.09	0.46	17.99
歐元兌美元	0.9786	0.13	0.10	-13.93
英鎊兌美元	1.1235	0.14	-0.80	-16.97
澳元兌美元	0.6281	0.16	-0.27	-13.51
紐元兌美元	0.5678	0.12	0.71	-16.83
美元兌加元	1.3765	0.00	0.09	8.91
美元兌日圓	150.15	0.17	2.06	30.47
美元兌 離岸人民幣	7.2536	-0.20	1.06	14.10



*以下中線觀點及短線策略均以基礎貨幣(即起始顯示貨幣)為考量: 以美元兌日圓為例, 如觀點偏好, 意指偏好美元; 如策略為沽出, 為指沽出美元, 買入日圓。The Mid Term View and S-Term Strategy are pointed at the Base Currency(Initial display currency). e.g. if the Mid Term View of USD/JPY is Bullish, it means Bullish on USD; if the S-Term Strategy of USD/JPY is SELL, it means selling the USD and buying the JPY.

每周精選貨幣 Weekly Pick		紐元兌美元 NZD/USD		短線策略	入市水平	目標水平	止蝕水平
中線觀點	上日收市	52周高位	52周低位	S-Term Strategy	Reference Level	Target Level	Stop-Loss Level
Mid Term View	Last Day Closing	52W High	52W Low	買入 BUY	0.562	0.582	0.542
偏好 Bullish	0.5678	0.7217	0.5512				

1. 紐儲行9月議息會符合市場預期加息至3.5厘, 會議記錄顯示儲行將會繼續加息以壓抑通脹。
2. 第三季消費者物價指數按年增長7.2%, 按季則增長2.2%, 表現均優於市場預期, 料將支持儲行加息行動。
3. 8月貿易逆差較7月擴大近一倍, 錄得24.47億紐元的逆差。
4. 第二季GDP按年上升0.4%, 高於預期。按季增長1.7%, 不僅扭轉上一季下跌0.2%的趨勢, 更遠高於預期。
5. 8月製造業採PMI升至54.9, 續處於擴張區域。



貨幣		美元 USD		短線策略	入市水平	目標水平	止蝕水平
中線觀點	上日收市	52周高位	52周低位	S-Term Strategy	Reference Level	Target Level	Stop-Loss Level
Mid Term View	Last Day Closing	52W High	52W Low	沽出 SELL	113.4	112	115
中性 Neutral	112.881	114.78	93.28				

1. 聯儲局9月符合市場預期加息至3.25厘, 連續第3次加息0.75厘。利率點陣圖顯示儲局或會繼續加息。
2. 9月領先指標跌0.4%, 略差過市場預期。
3. 聯儲局9月會議紀錄指出, 官員支持加息至限制性水平, 並憂慮緊縮行動或對經濟造成影響。
4. 聯儲局褐皮書報告顯示儘管美國經濟活動呈溫和增長, 但商界對經濟前景看法仍然悲觀。
5. 上週首領失業救濟人數達21.4萬人, 按周減少1.2萬人, 並低於市場預期。

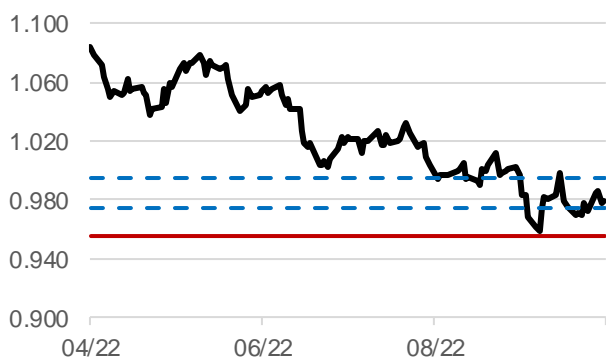




每天匯市攻略

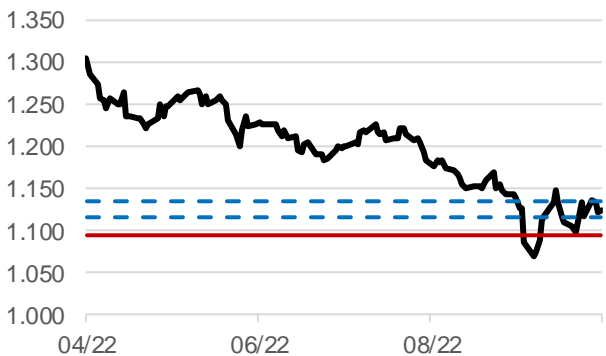
貨幣		歐元兌美元 EUR/USD		短線策略	入市水平	目標水平	止蝕水平
中線觀點	上日收市	52周高位	52周低位	S-Term Strategy	Reference Level	Target Level	Stop-Loss Level
Mid Term View	Last Day Closing	52W High	52W Low	買入 BUY	0.974	0.995	0.955
中性 Neutral	0.9786	1.1692	0.9536				

1. 歐洲央行9月議息會議符合市場預期加息0.75厘，創下1999年最大加息幅度。
2. 歐元區10月ZEW經濟景氣指數微升至負59.7。
3. 歐央行官員認為，加息幅度或需達至2.25厘水平，才可有效壓抑通脹。
4. 歐元區9月消費者物價指數終值按年上升9.9%，低於10%的初值，核心通脹4.8%，符合市場預期。
5. 德國經濟部表示受能源價格飆升影響，將今年經濟增長預測下調至1.4%，2023年將收縮0.4%。



貨幣		英鎊兌美元 GBP/USD		短線策略	入市水平	目標水平	止蝕水平
中線觀點	上日收市	52周高位	52周低位	S-Term Strategy	Reference Level	Target Level	Stop-Loss Level
Mid Term View	Last Day Closing	52W High	52W Low	買入 BUY	1.115	1.135	1.095
中性 Neutral	1.1235	1.383	1.035				

1. 英倫銀行9月符合市場預期續加息半厘，將指標利率上調至2.25厘，是該行開啟加息週期以來連續七度加息。
2. 英國9月消費者物價指數再度回到雙位數大關，按年增至10.1%並高於市場預期。同期核心通脹6.5%，亦高於市場預期和上月數據。
3. 英倫央行表示英國國債再次被大幅拋售的風險已經下降。
4. 上任僅6周的英國首相卓慧思宣布辭職，但表示會留任首相至選出新接任人。新首相最快於一周內選出。



貨幣		澳元兌美元 AUD/USD		短線策略	入市水平	目標水平	止蝕水平
中線觀點	上日收市	52周高位	52周低位	S-Term Strategy	Reference Level	Target Level	Stop-Loss Level
Mid Term View	Last Day Closing	52W High	52W Low	買入 BUY	0.622	0.642	0.602
偏好 Bullish	0.6281	0.7661	0.617				

1. 澳儲行10月加息0.25厘，將現金利率升至2.6厘。儲行表示未來將繼續加息步伐，但幅度取決於當時的經濟數據。
2. 10月westpac消費者信心指數降至83.7，續於低位徘徊。
3. 9月失業率維持3.5%不變，符合市場預期。就業人數僅增加900人，遠低於市場預期的2.5萬人。
4. 澳儲行副行長預計儲行未來幾個月將會繼續加息，或縮小加息幅度但因儲行議息會議較其他央行更為頻繁，亦可達到類似加息效果。





每天匯市攻略

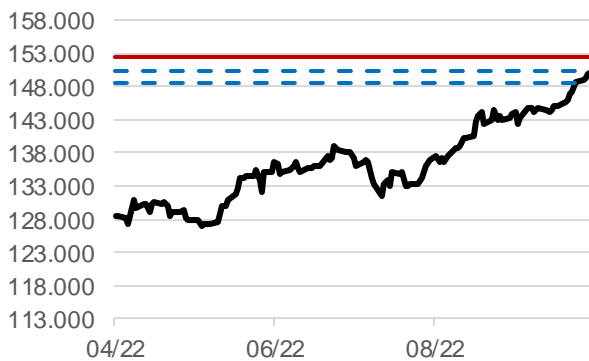
貨幣		美元兌加元 USD/CAD		短線策略	入市水平	目標水平	止蝕水平
中線觀點	上日收市	52周高位	52周低位	S-Term Strategy	Reference Level	Target Level	Stop-Loss Level
Mid Term View	Last Day Closing	52W High	52W Low	沽出 SELL	1.383	1.363	1.403
偏淡 Bearish	1.3765	1.3977	1.2301				

1. 加央行9月符合市場預期加息0.75厘，將隔夜拆息率升至3.25厘，央行表示勢必將通脹恢復到2%的目標。
2. 央行行長表示將於必要時進一步加息以壓抑通脹，但預期2023年加拿大或會陷入經濟衰退。
3. 加拿大9月消費者物價指數略跌至6.9%，但高於市場預期。核心通脹則按年上升6%，高於8月5.8%的升幅。
4. 紐約11月期油收市升0.5%，報85.98美元每桶。倫敦布蘭特12月期油收市跌0.03%，報92.38美元每桶。



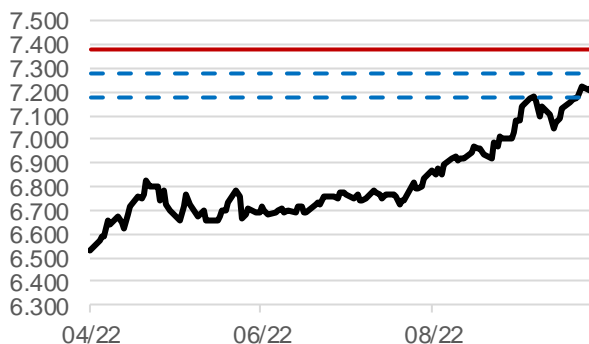
貨幣		美元兌日圓 USD/JPY		短線策略	入市水平	目標水平	止蝕水平
中線觀點	上日收市	52周高位	52周低位	S-Term Strategy	Reference Level	Target Level	Stop-Loss Level
Mid Term View	Last Day Closing	52W High	52W Low	沽出 SELL	150.5	148.5	152.5
中性 Neutral	150.15	150.29	112.53				

1. 日央行行長黑田東彥重申日本將會保持現時的寬鬆貨幣政策。美元兌日圓再創32年新高。
2. 9月日本貿易逆差收窄至2.094萬億日圓，好過市場預期的2.167萬億日圓。
3. 日本央行表示將購買1000億日圓的長期債券，以壓抑不斷上漲的公債收益率。
4. 財相鈴木俊一表示，近日日圓匯率單邊波動並不樂見，必要時會繼續採取適當行動。



貨幣		美元兌離岸人民幣 USD/CNH		短線策略	入市水平	目標水平	止蝕水平
中線觀點	上日收市	52周高位	52周低位	S-Term Strategy	Reference Level	Target Level	Stop-Loss Level
Mid Term View	Last Day Closing	52W High	52W Low	沽出 SELL	7.28	7.18	7.38
中性 Neutral	7.2536	7.2790	6.3060				

1. 財政部表示，將加大宏觀財政政策調節力度，以支持整體經濟進一步恢復。
2. 9月新增貸款表現優於市場預期，報2.47萬億人民幣，高於市場預期。
3. 人民銀行表示，人民幣不會出現單邊市，市場化的機制下，匯率將於合理水平上雙向波動。
4. 中國連續兩個月增持美國國債，8月增持金額按月上升18億美元至9718億美元。





每天匯市攻略

本周重要經濟數據及事件

日期	國家/地區	數據/事件	時期	預期	結果	前值	修正值
10/17/2022 10:19	中國內地	貿易收支	九月	\$80.30b	--	\$79.39b	--
10/17/2022 12:30	日本	工業生產(年比)	八月終值	--	5.80%	5.10%	--
10/17/2022 20:30	美國	紐約州製造業調查指數	十月	-4.3	-9.1	-1.5	--
10/18/2022 05:45	紐西蘭	CPI(季比)	第三季	1.50%	2.20%	1.70%	--
10/18/2022 10:00	中國內地	GDP年比	第三季	3.20%	--	0.40%	--
10/18/2022 10:00	中國內地	工業生產(年比)	九月	4.70%	--	4.20%	--
10/18/2022 10:00	中國內地	零售銷售(年比)	九月	3.20%	--	5.40%	--
10/18/2022 10:00	中國內地	固定資產農村除外年至今(年比)	九月	6.00%	--	5.80%	--
10/18/2022 10:00	中國內地	GDP經季調(季比)	第三季	2.80%	--	-2.60%	--
10/18/2022 17:00	歐元區	ZEW調查預期	十月	--	-59.7	-60.7	--
10/18/2022 20:15	加拿大	新屋開工	九月	265.0k	299.6k	267.4k	270.4k
10/18/2022 21:15	美國	工業生產(月比)	九月	0.10%	0.40%	-0.20%	-0.10%
10/19/2022 07:30	澳洲	西太平洋銀行領先指數(月比)	九月	--	-0.04%	-0.05%	-0.16%
10/19/2022 14:00	英國	CPI(年比)	九月	10.00%	10.10%	9.90%	--
10/19/2022 14:00	英國	核心CPI(年比)	九月	6.40%	6.50%	6.30%	--
10/19/2022 17:00	歐元區	CPI(年比)	九月終值	10.00%	9.90%	9.10%	9.10%
10/19/2022 17:00	歐元區	核心CPI(年比)	九月終值	4.80%	4.80%	4.80%	--
10/19/2022 20:30	加拿大	CPI(年比)	九月	6.70%	6.90%	7.00%	--
10/19/2022 20:30	加拿大	CPI未經季調(月比)	九月	-0.10%	0.10%	-0.30%	--
10/19/2022 20:30	美國	新屋開工	九月	1461k	1439k	1575k	1566k
10/20/2022 07:50	日本	貿易收支	九月	-¥2154.7b	-¥2094.0b	-¥2817.3b	-¥2820.0b
10/20/2022 08:30	澳洲	失業率	九月	3.50%	3.50%	3.50%	--
10/20/2022 08:30	澳洲	就業變動	九月	25.0k	0.9k	33.5k	36.3k
10/20/2022 08:30	澳洲	NAB 企業信心指數	第三季	--	9	5	--
10/20/2022 20:30	美國	首次申請失業救濟金人數	Oct-15	233k	214k	228k	226k
10/20/2022 22:00	美國	領先指數	九月	-0.30%	-0.40%	-0.30%	0.00%
10/21/2022 05:45	紐西蘭	貿易收支(紐西蘭幣)	九月	--	--	-2447m	--
10/21/2022 07:01	英國	GfK消費者信心指數	十月	-52	--	-49	--
10/21/2022 07:30	日本	全國消費者物價指數 年比	九月	2.90%	--	3.00%	--
10/21/2022 07:30	日本	全國CPI(不含生鮮食品)(年比)	九月	3.00%	--	2.80%	--
10/21/2022 10:00	紐西蘭	信用卡支出(年比)	九月	--	--	29.40%	--
10/21/2022 14:00	英國	零售銷售含汽車燃料(年比)	九月	-5.00%	--	-5.40%	--
10/21/2022 14:00	英國	零售銷售不含汽車燃料(年比)	九月	-4.10%	--	-5.00%	--
10/21/2022 20:30	加拿大	零售銷售(月比)	八月	0.10%	--	-2.50%	--
10/21/2022 20:30	加拿大	零售銷售(不含汽車)(月比)	八月	0.30%	--	-3.10%	--
10/21/2022 22:00	歐元區	消費者信心指數	十月初值	-30	--	-28.8	--

主要國家央行最新利率

最新利率	美聯儲	歐洲央行	英倫銀行	澳儲行	紐儲行	加拿大央行	日本銀行	人民銀行
	聯邦基金利率	再融資利率	基本利率	現金利率	現金利率	隔夜拆息率	日銀政策利率	1年存款利率
	3.25	1.25	2.25	2.60	3.50	3.25	-0.10	1.50

貨幣政策會議日期

日期	美聯儲	歐洲央行	英倫銀行	澳儲行	紐儲行	加拿大央行	日本銀行
2022年1月	1月26日					1月26日	1月18日
2022年2月		2月3日	2月3日	2月1日	2月23日		
2022年3月	3月16日	3月10日	3月17日	3月1日		3月2日	3月18日
2022年4月		4月14日		4月5日	4月13日	4月13日	4月28日
2022年5月	5月4日		5月5日	5月3日	5月25日		
2022年6月	6月15日	6月9日	6月16日	6月7日		6月1日	6月17日
2022年7月	7月27日	7月21日		7月5日	7月13日	7月13日	7月21日
2022年8月			8月4日	8月2日	8月17日		
2022年9月	9月21日	9月8日	9月15日	9月6日		9月7日	9月22日
2022年10月		10月27日		10月4日	10月5日	10月26日	10月28日
2022年11月	11月2日		11月3日	11月1日	11月23日		
2022年12月	12月14日	12月15日	12月15日	12月6日		12月7日	12月20日

主要國家最新經濟數據表現

	美國	歐元區	英國	澳洲	紐西蘭	加拿大	日本	中國
國內生產總值同比 年率(%)	1.80	4.30	4.40	3.60	0.40	4.56	1.60	0.40
消費物價指數同比 年率(%)	8.20	9.90	10.10	6.10	7.20	6.90	3.00	2.80
失業率按月(%)	3.50	6.60	3.50	3.50	3.30	5.20	2.50	5.30
經常帳佔國內生產總值按月(%)	-3.63	2.35	-2.83	3.18	-3.40	0.04	2.86	1.78
製造業採購經理人指數按月	50.90	48.40	48.40	53.50	52.00	49.80	50.80	48.10



每天匯市攻略

分析員：陳政生，黃俊能，王佳瑋

免責聲明：

本資料由光大證券國際和／或其關聯機構利用接收方所提供的信息及／或有關媒體已公開的報告、資訊或數據而準備，並非為提供實質性的或專項的研究或分析之目的而編制，僅供接收方作為一般資訊使用。

本資料的目的並非為接收方做出投資決策提供依據、推薦或建議，本資料在任何情況下均不構成對包括但不限於接收方在內的任何機構／個人的投資建議、投資諮詢意見。接收方或任何機構／個人對於自己的投資行為應當獨立判斷，無論其做出投資決策和投資行為是否直接或間接參考了本資料，光大證券國際和／或其關聯機構不對其因直接或間接使用本資料內容所引發的任何直接或間接損失或後果承擔任何責任。

本資料中的內容僅為一般資訊，光大證券國際和／或其關聯機構不對本資料所含信息的準確性、完整性或可靠性做任何明示或默示的聲明或保證。本資料提及的任何產品、服務或金融工具有關的介紹或說明均為一般信息，光大證券國際和／或其關聯機構不保證該等介紹或說明的準確性、完整性或可靠性，且該等介紹或說明不構成認購／購買／賣出相關產品、認購／購買／停止使用相關服務或使用／停止使用相關金融工具的邀請、推薦、保證或宣傳。

本資料並非為提供法律、稅務、會計、投資或其他受監管服務或專業服務而編制和提供，本資料在任何情形下均不得解釋為法律意見、財務／稅務意見、投資意見或其他專業服務意見。接收方就本資料提及的法律、稅務、會計或投資相關事項需要專業意見時，應當自行諮詢法律顧問、財務／稅務顧問和投資顧問等專業服務機構／人員的意見。接收方或任何第三人直接或間接參考本資料提及的法律、稅務、會計或投資相關內容做出相關行為或決策時，應自行承擔相關後果和責任，光大證券國際和／或其關聯機構不對該等行為或決策承擔任何責任。

本資料中提及的任何觀點僅為一般觀點，可能與光大證券國際和／或其關聯機構的其他研究分析或業務部門／人員的觀點不同或不一致，也可能與光大證券國際和／或其關聯機構的實際投資決策或交易不一致。無論何種情況，光大證券國際和／或其關聯機構均明確免於承擔與本資料全部或部分內容或其中所含任何信息的使用相關的或因此產生的任何責任，除非光大證券國際與接收方簽署的其他合同中另有規定。

本資料中的任何內容均非關於過去或未來情況的承諾或聲明，亦不得被作為承諾或聲明而信賴或使用。本資料中關於過往表現的內容不應作為未來表現的可靠指標使用；本資料中關於未來表現的內容僅為前瞻性陳述，受諸多風險和不確定因素的影響。

本資料所含的內容，可能因所依據的報告、資訊或數據發生變更而變更，光大證券國際不承擔更新義務，光大證券國際自主決定進行更新時將不會另行通知。本資料所述各類產品結構及產品介紹可能因監管政策變化或業務發展實際進行調整，本資料僅對本資料發佈前或發佈時市場存在的部分產品結構進行介紹，相關介紹內容不構成任何業務推薦、保證或對特定產品法律關係的解答。

本資料是作為保密資料編制的，僅供接收方為其自身利益而使用。除了接收方以及受聘向接收方提供諮詢意見的人士之外，本資料分發給任何人均屬未經授權的行為。本資料的版權歸光大證券國際所有，未經書面許可，任何機構和個人不得以任何形式轉發、翻版、複製、刊登、發表或引用。

本免責聲明在任何情形下均適用。本資料與其他書面資料、口頭介紹等同時使用時，無論具體使用場景或方式如何，本資料完全獨立於其他書面資料或口頭介紹，不因其他書面資料或口頭形式的性質而導致本免責聲明不被適用。