

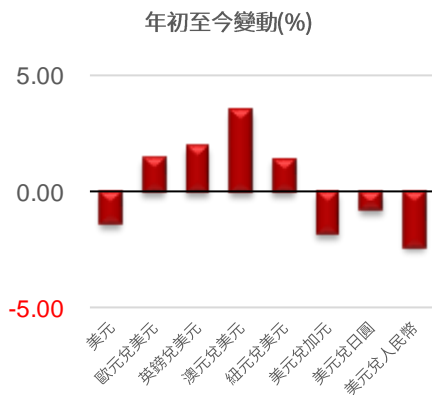


每天匯市攻略

2023年2月1日

各主要貨幣表現

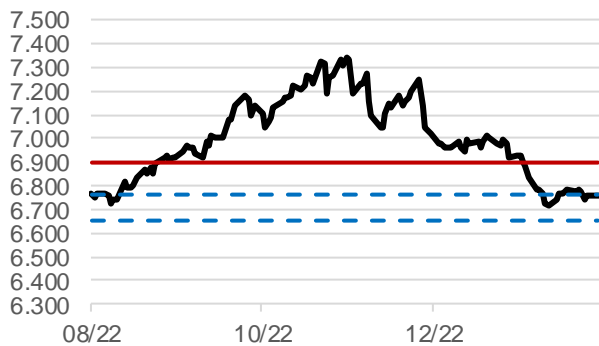
外匯	最新收市價	1日變動(%)	7日變動(%)	年初至今變動(%)
美匯指數	102.097	-0.18	0.18	-1.38
歐元兌美元	1.0863	0.11	-0.22	1.48
英鎊兌美元	1.232	-0.26	-0.11	1.96
澳元兌美元	0.7055	-0.07	0.11	3.55
紐元兌美元	0.644	-0.45	-0.98	1.42
美元兌加元	1.3306	-0.61	-0.47	-1.83
美元兌日圓	130.09	-0.23	-0.06	-0.79
美元兌離岸人民幣	6.7568	0.00	-0.40	-2.39



*以下中線觀點及短線策略均以基礎貨幣(即起始顯示貨幣)為考量: 以美元兌日圓為例, 如觀點偏好, 意指偏好美元; 如策略為沽出, 為指沽出美元, 買入日圓。The Mid Term View and S-Term Strategy are pointed at the Base Currency(Initial display currency). e.g. if the Mid Term View of USD/JPY is Bullish, it means Bullish on USD; if the S-Term Strategy of USD/JPY is SELL, it means selling the USD and buying the JPY.

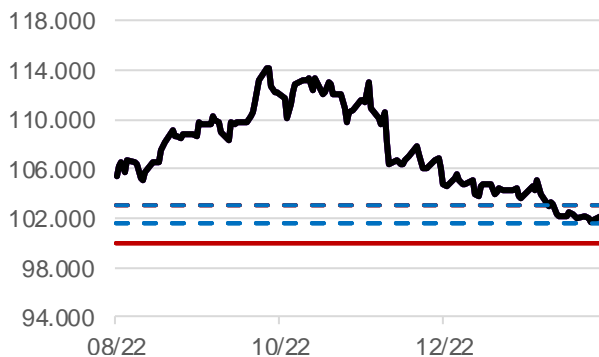
每周精選貨幣 Weekly Pick		美元兌離岸人民幣 USD/CNH		短線策略	入市水平	目標水平	止蝕水平
中線觀點	上日收市	52周高位	52周低位	S-Term Strategy	Reference Level	Target Level	Stop-Loss Level
Mid Term View	Last Day Closing	52W High	52W Low	沽出 SELL	6.76	6.65	6.9
偏淡 Bearish	6.7568	7.3749	6.306				

- 國務院總理李克強表示, 中國經濟運行保持在合理區間。隨着優化防疫措施的落實, 中國經濟增速將會持續回升。
- 2022年第四季國內生產總值按年增長2.9%, 全年GDP則增長3%, 均好過市場預期。
- 1月LPR(貸款市場報價利率)維持3.65厘不變, 5年期以上利率維持4.3厘, 符合預期
- 1月官方製造業PMI回暖至50.1, 同期非製造業PMI亦回升至54.4, 較上月大幅上升, 亦好過市場預期。



貨幣		美元 USD		短線策略	入市水平	目標水平	止蝕水平
中線觀點	上日收市	52周高位	52周低位	S-Term Strategy	Reference Level	Target Level	Stop-Loss Level
Mid Term View	Last Day Closing	52W High	52W Low	買入 BUY	101.6	103	100
偏淡 Bearish	102.097	114.78	95.14				

- 聯儲局12月符合市場預期將聯邦基金利率升至4.25% - 4.5%區間, 利率點陣圖顯示利率峰值中位數為5.1厘。
- 美國1月消費者信心指數107.1, 略遜於市場預期。
- 去年12月核心PCE物價指數按年上升4.4%, 符合預期。
- 1月Markit製造業及服務業PMI初值分別報46.8及46.6, 高於預期但仍處於收縮區域。
- 諮商局12月領先指標報-1%, 連續10個月下跌, 或反映美國經濟出現衰退機會加大。

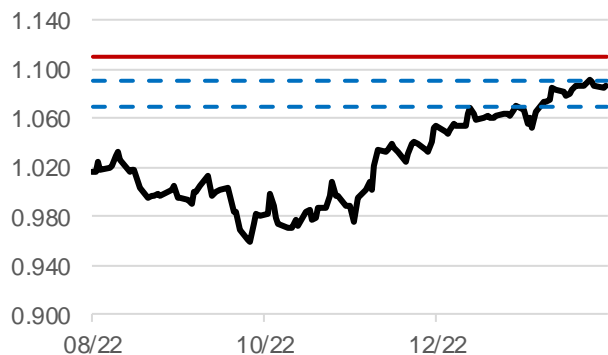




每天匯市攻略

貨幣		歐元兌美元 EUR/USD		短線策略	入市水平	目標水平	止蝕水平
中線觀點	上日收市	52周高位	52周低位	S-Term Strategy	Reference Level	Target Level	Stop-Loss Level
Mid Term View	Last Day Closing	52W High	52W Low	沽出 SELL	1.09	1.07	1.11
偏好 Bullish	1.0863	1.1495	0.9536				

1. 歐洲央行12月議息會議符合市場預期加息0.5厘，明年3月啟動縮表。
2. 歐元區12月消費者物價指數初值跌至按年上升9.2%，低於市場預期。核心通脹則升至按年上升5.2%紀錄新高，亦高於預期。數據或令到歐央行繼續加息。
3. 歐元區1月消費者信心回升至-20.9，創2022年5月新高。
4. 歐元區1月經濟景氣指數99.9，創半年以來新高。
5. 歐元區上年第四季GDP初值按季增長0.1%，預期為下降0.1%，險避經濟衰退。按年則增長1.9%，亦好過預期



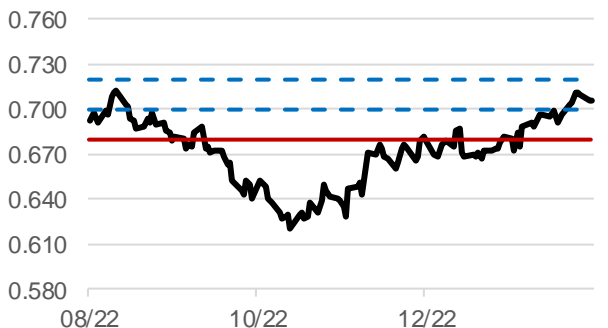
貨幣		英鎊兌美元 GBP/USD		短線策略	入市水平	目標水平	止蝕水平
中線觀點	上日收市	52周高位	52周低位	S-Term Strategy	Reference Level	Target Level	Stop-Loss Level
Mid Term View	Last Day Closing	52W High	52W Low	沽出 SELL	1.235	1.215	1.255
偏好 Bullish	1.232	1.3644	1.035				

1. 英倫銀行12月符合市場預期加息0.5厘，將利率上調至3.5厘，創下14年來新高。
2. 財政大臣侯俊偉並不預期通脹可如期回到5%水平，而且傾向不實施減稅以維持財政紀律。
3. 11月工業生產按年跌5.1%，差過市場預期的跌3%。同期製造業產出按年跌5.9%，預期跌4.8%。
4. 12月消費物價指數按年漲幅降至10.5%，符合市場預期。期內核心CPI按年升6.3%，預期為漲6.2%。



貨幣		澳元兌美元 AUD/USD		短線策略	入市水平	目標水平	止蝕水平
中線觀點	上日收市	52周高位	52周低位	S-Term Strategy	Reference Level	Target Level	Stop-Loss Level
Mid Term View	Last Day Closing	52W High	52W Low	買入 BUY	0.701	0.72	0.68
偏好 Bullish	0.7055	0.7661	0.617				

1. 澳儲行12月加息0.25厘，將現金利率升至3.1厘，符合市場預期。
2. 第四季消費者物價指數按年升7.8%，創33年以來新高。
3. 1月消費者信心指數升84.3，連續第2個月上升。
4. 12月失業率略升至3.5%，高於市場預期，同期就業人數下降1.46萬人，遠低於市場預期的增長2.25萬人。
5. 12月零售銷售初值按月下跌3.9%，創自2020年8月來最大跌幅，亦差過市場預期。





每天匯市攻略

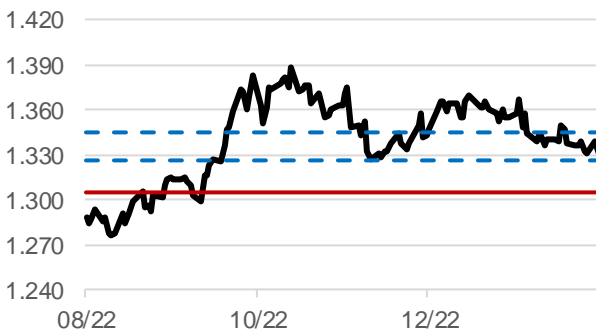
貨幣		紐元兌美元 NZD/USD		短線策略	入市水平	目標水平	止蝕水平
中線觀點	上日收市	52周高位	52周低位	S-Term Strategy	Reference Level	Target Level	Stop-Loss Level
Mid Term View	Last Day Closing	52W High	52W Low	買入 BUY	0.64	0.655	0.625
偏好 Bullish	0.6440	0.7034	0.5512				

1. 紐儲行11月議息會議符合市場預期加息至4.25厘的2008年以來高位，並預期現金利率將在明年中後期於5.5厘見頂。
2. 紐西蘭去年第四季CPI按季上升1.4%，按年升幅維持在7.2%，二者均高於市場預期。
3. 1月ANZ商業信心指數由前值-70.2回升至-52。
4. 紐西蘭去年第四季失業率升至3.4%，略高於市場預期。當中勞動力成本指數按年增長4.1%，創近30年來最大增幅，顯示當地工資增長依然強勁。



貨幣		美元兌加元 USD/CAD		短線策略	入市水平	目標水平	止蝕水平
中線觀點	上日收市	52周高位	52周低位	S-Term Strategy	Reference Level	Target Level	Stop-Loss Level
Mid Term View	Last Day Closing	52W High	52W Low	買入 BUY	1.326	1.345	1.305
偏淡 Bearish	1.3306	1.3977	1.2403				

1. 加央行符合預期加息0.25厘，將隔夜拆息率升至4.5厘。
2. 加央行報告顯示商界和消費者預期經濟於一年內陷入衰退。
2. 加拿大12月消費物價指數降至按年升6.3%，低於市場預期，降至近一年來最低。
3. 加拿大去年11月GDP按月增長0.1%，符合市場預期，按年則增長2.8%，好過市場預期的2.7%。
4. 紐約期油收市升1.24%，報78.87美元每桶。倫敦布蘭特期油收市跌0.48%，報84.49美元每桶。



貨幣		美元兌日圓 USD/JPY		短線策略	入市水平	目標水平	止蝕水平
中線觀點	上日收市	52周高位	52周低位	S-Term Strategy	Reference Level	Target Level	Stop-Loss Level
Mid Term View	Last Day Closing	52W High	52W Low	沽出 SELL	130.5	128.5	132.5
偏淡 Bearish	130.09	151.95	114.16				

1. 日本央行1月議息會議維持政策利率負0.1厘不變，符合市場預期，行長黑田東彥表示如有需要會繼續放寬貨幣政策。
2. 日財務官強調決心干預匯市以遏制任何投機日圓行動。
3. 國際貨幣基金組織促請日央行讓長債孳息率更大自由度。
4. 東京1月核心消費物價指數按年增長4.3%，創自1981年5月以來新高。
5. 去年12月零售銷售按年上升3.8%，連續第10個月增長亦好過市場預期。





每天匯市攻略

本周重要經濟數據及事件

日期	國家/地區	數據/事件	時期	預期	結果	前值	修正值
01/30/2023 05:45	紐西蘭	貿易收支(紐西蘭幣)	十二月	--	-475m	-1863m	-2180m
01/30/2023 18:00	歐元區	消費者信心指數	一月終值	--	-20.9	-20.9	--
01/31/2023 07:30	日本	失業率	十二月	2.50%	2.50%	2.50%	--
01/31/2023 07:30	日本	求才求職比率	十二月	1.36	1.35	1.35	--
01/31/2023 07:50	日本	工業生產(月比)	十二月初值	-1.00%	-0.10%	0.20%	--
01/31/2023 07:50	日本	零售銷售(年比)	十二月	3.20%	3.80%	2.60%	2.50%
01/31/2023 07:50	日本	零售銷售(月比)	十二月	0.70%	1.10%	-1.10%	-1.30%
01/31/2023 08:30	澳洲	零售銷售(月比)	十二月	-0.20%	-3.90%	1.40%	1.70%
01/31/2023 09:30	中國內地	製造業PMI	一月	50.1	50.1	47	--
01/31/2023 09:30	中國內地	非製造業PMI	一月	52	54.4	41.6	--
01/31/2023 09:30	中國內地	年至今工業利潤(年比)	十二月	--	-4.00%	-3.60%	--
01/31/2023 18:00	歐元區	GDP經季調(季比)	第四季	-0.10%	0.10%	0.30%	--
01/31/2023 21:30	加拿大	GDP年比	十一月	2.70%	2.80%	3.10%	--
01/31/2023 23:00	美國	經濟諮詢委員會消費者信心	一月	109	107.1	108.3	109
02/01/2023 05:45	紐西蘭	失業率	第四季	3.30%	3.40%	3.30%	--
02/01/2023 05:45	紐西蘭	就業變動(季比)	第四季	0.30%	0.20%	1.30%	--
02/01/2023 08:30	日本	自分銀行日本製造業採購經理人指數	一月終值	--	--	48.9	--
02/01/2023 09:45	中國內地	財新中國製造業採購經理人指數	一月	49.5	--	49	--
02/01/2023 17:00	歐元區	S&P Global Eurozone Manufacturing PMI	一月終值	48.8	--	48.8	--
02/01/2023 17:30	英國	S&P Global/CIPS UK Manufacturing PMI	一月終值	46.7	--	46.7	--
02/01/2023 18:00	歐元區	CPI(月比)	一月初值	0.10%	--	-0.40%	--
02/01/2023 18:00	歐元區	CPI預估(年比)	一月	9.00%	--	9.20%	--
02/01/2023 18:00	歐元區	失業率	十二月	6.50%	--	6.50%	--
02/01/2023 18:00	歐元區	核心CPI(年比)	一月初值	5.10%	--	5.20%	--
02/01/2023 21:15	美國	ADP 就業變動	一月	170k	--	235k	--
02/01/2023 22:30	加拿大	S&P Global Canada Manufacturing PMI	一月	--	--	49.2	--
02/01/2023 23:00	美國	ISM 製造業指數	一月	48	--	48.4	--
02/02/2023 03:00	美國	FOMC利率決策(上限)	Feb-01	4.75%	--	4.50%	--
02/02/2023 05:45	紐西蘭	建築許可(月比)	十二月	--	--	7.00%	--
02/02/2023 08:30	澳洲	建築許可(月比)	十二月	1.00%	--	-9.00%	--
02/02/2023 20:00	英國	英國央行銀行利率	Feb-02	4.00%	--	3.50%	--
02/02/2023 21:15	歐元區	ECB主要再融資利率	Feb-02	3.00%	--	2.50%	--
02/02/2023 21:30	加拿大	建築許可(月比)	十二月	-2.30%	--	14.10%	--
02/02/2023 21:30	美國	首次申請失業救濟金人數	Jan-28	200k	--	186k	--
02/02/2023 23:00	美國	耐久財訂單	十二月終值	5.60%	--	5.60%	--
02/03/2023 09:45	中國內地	財新中國服務業採購經理人指數	一月	51.1	--	48	--
02/03/2023 21:30	美國	非農業就業人口變動	一月	185k	--	223k	--
02/03/2023 21:30	美國	失業率	一月	3.60%	--	3.50%	--
02/03/2023 23:00	美國	ISM服務指數	一月	50.5	--	49.6	49.2

主要國家央行最新利率

最新利率	美聯儲	歐洲央行	英倫銀行	澳儲行	紐儲行	加拿大央行	日本銀行	人民銀行
	聯邦基金利率	存款利率	基本利率	現金利率	現金利率	隔夜拆息利率	日銀政策利率	1年存款利率
	4.50	2.50	3.50	3.10	4.25	4.50	-0.10	1.50

貨幣政策會議日期

	美國	歐洲央行	英國	澳洲	紐西蘭	加拿大	日本	中國
2023年1月						1月25日	1月18日	
2023年2月	2月1日	2月2日	2月2日	2月7日	2月22日			
2023年3月	3月22日	3月16日	3月23日	3月7日		3月8日	3月10日	
2023年4月				4月4日	4月5日	4月12日	4月28日	
2023年5月	5月3日	5月4日	5月11日	5月2日	5月24日			
2023年6月	6月14日	6月15日	6月22日	6月6日		6月7日	6月16日	
2023年7月	7月26日	7月27日		7月4日	7月12日	7月12日	7月28日	
2023年8月			8月3日	8月1日	8月16日			
2023年9月	9月20日	9月14日	9月21日	9月5日		9月6日	9月22日	
2023年10月		10月26日		10月3日	10月4日	10月25日	10月31日	
2023年11月	11月1日		11月2日	11月7日	11月29日			
2023年12月	12月13日	12月14日	12月14日	12月5日		12月6日	12月19日	

主要國家最新經濟數據表現

	美國	歐元區	英國	澳洲	紐西蘭	加拿大	日本	中國
國內生產總值同比年率(%)	1.00	1.90	1.90	5.90	0.80	3.93	1.50	2.90
消費物價指數同比年率(%)	6.50	9.20	10.50	7.80	7.20	6.30	4.00	1.80
失業率按月(%)	3.50	6.50	3.70	3.50	3.40	5.00	2.50	5.50
經常帳佔國內生產總值按月(%)	-3.63	2.35	-1.50	3.13	-3.40	-0.27	3.93	1.79
製造業採購經理人指數按月	48.40	48.80	46.70	50.00	47.20	49.20	48.90	49.00



每天匯市攻略

分析員：陳政生，黃俊能，王佳瑋

免責聲明：

本資料由光大證券國際和／或其關聯機構利用接收方所提供的信息及／或有關媒體已公開的報告、資訊或數據而準備，並非為提供實質性的或專項的研究或分析之目的而編制，僅供接收方作為一般資訊使用。

本資料的目的並非為接收方做出投資決策提供依據、推薦或建議，本資料在任何情況下均不構成對包括但不限於接收方在內的任何機構／個人的投資建議、投資諮詢意見。接收方或任何機構／個人對於自己的投資行為應當獨立判斷，無論其做出投資決策和投資行為是否直接或間接參考了本資料，光大證券國際和／或其關聯機構不對其因直接或間接使用本資料內容所引發的任何直接或間接損失或後果承擔任何責任。

本資料中的內容僅為一般資訊，光大證券國際和／或其關聯機構不對本資料所含信息的準確性、完整性或可靠性做任何明示或默示的聲明或保證。本資料提及的任何產品、服務或金融工具有關的介紹或說明均為一般信息，光大證券國際和／或其關聯機構不保證該等介紹或說明的準確性、完整性或可靠性，且該等介紹或說明不構成認購／購買／賣出相關產品、認購／購買／停止使用相關服務或使用／停止使用相關金融工具的邀請、推薦、保證或宣傳。

本資料並非為提供法律、稅務、會計、投資或其他受監管服務或專業服務而編制和提供，本資料在任何情形下均不得解釋為法律意見、財務／稅務意見、投資意見或其他專業服務意見。接收方就本資料提及的法律、稅務、會計或投資相關事項需要專業意見時，應當自行諮詢法律顧問、財務／稅務顧問和投資顧問等專業服務機構／人員的意見。接收方或任何第三人直接或間接參考本資料提及的法律、稅務、會計或投資相關內容做出相關行為或決策時，應自行承擔相關後果和責任，光大證券國際和／或其關聯機構不對該等行為或決策承擔任何責任。

本資料中提及的任何觀點僅為一般觀點，可能與光大證券國際和／或其關聯機構的其他研究分析或業務部門／人員的觀點不同或不一致，也可能與光大證券國際和／或其關聯機構的實際投資決策或交易不一致。無論何種情況，光大證券國際和／或其關聯機構均明確免於承擔與本資料全部或部分內容或其中所含任何信息的使用相關的或因此產生的任何責任，除非光大證券國際與接收方簽署的其他合同中另有規定。

本資料中的任何內容均非關於過去或未來情況的承諾或聲明，亦不得被作為承諾或聲明而信賴或使用。本資料中關於過往表現的內容不應作為未來表現的可靠指標使用；本資料中關於未來表現的內容僅為前瞻性陳述，受諸多風險和不確定因素的影響。

本資料所含的內容，可能因所依據的報告、資訊或數據發生變更而變更，光大證券國際不承擔更新義務，光大證券國際自主決定進行更新時將不會另行通知。本資料所述各類產品結構及產品介紹可能因監管政策變化或業務發展實際進行調整，本資料僅對本資料發佈前或發佈時市場存在的部分產品結構進行介紹，相關介紹內容不構成任何業務推薦、保證或對特定產品法律關係的解答。

本資料是作為保密資料編制的，僅供接收方為其自身利益而使用。除了接收方以及受聘向接收方提供諮詢意見的人士之外，本資料分發給任何人均屬未經授權的行為。本資料的版權歸光大證券國際所有，未經書面許可，任何機構和個人不得以任何形式轉發、翻版、複製、刊登、發表或引用。

本免責聲明在任何情形下均適用。本資料與其他書面資料、口頭介紹等同時使用時，無論具體使用場景或方式如何，本資料完全獨立於其他書面資料或口頭介紹，不因其他書面資料或口頭形式的性質而導致本免責聲明不被適用。