



每天匯市攻略

2023年4月14日

各主要貨幣表現

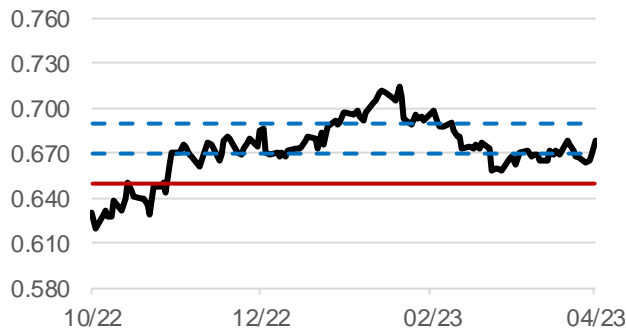
外匯	最新收市價	1日變動(%)	7日變動(%)	年初至今變動(%)
美匯指數	101.011	-0.48	-0.80	-2.43
歐元兌美元	1.1046	0.49	1.14	3.19
英鎊兌美元	1.2523	0.30	0.67	3.64
澳元兌美元	0.6782	1.36	1.65	-0.46
紐元兌美元	0.6296	1.34	0.85	-0.85
美元兌加元	1.3337	-0.78	-1.16	-1.60
美元兌日圓	132.58	-0.41	0.61	1.11
美元兌離岸人民幣	6.8718	-0.13	-0.15	-0.73



*以下中線觀點及短線策略均以基礎貨幣(即起始顯示貨幣)為考量: 以美元兌日圓為例, 如觀點偏好, 意指偏好美元; 如策略為沽出, 為指沽出美元, 買入日圓。The Mid Term View and S-Term Strategy are pointed at the Base Currency (Initial display currency). e.g. if the Mid Term View of USD/JPY is Bullish, it means Bullish on USD; if the S-Term Strategy of USD/JPY is SELL, it means selling the USD and buying the JPY.

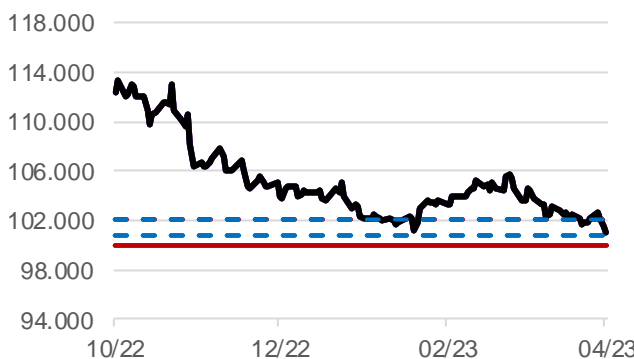
每周精選貨幣 Weekly Pick		澳元兌美元 AUD/USD		短線策略	入市水平	目標水平	止蝕水平
中線觀點	上日收市	52周高位	52周低位	S-Term Strategy	Reference Level	Target Level	Stop-Loss Level
Mid Term View	Last Day Closing	52W High	52W Low	買入 BUY	0.67	0.69	0.65
偏好 Bullish	0.6782	0.7458	0.617				

1. 澳儲行4月符合市場預期將現金利率維持在3.6厘不變。
2. 行長洛威表示暫停加息並不代表結束加息週期, 如有需要會進一步收緊貨幣政策。
3. 澳洲2月CPI年增幅跌至6.8%, 創8個月低位, 亦低於市場預期升7.1%
4. 澳洲4月westpac消費者信心指數升至85.8, 創自去年6月以來新高。



貨幣		美元 USD		短線策略	入市水平	目標水平	止蝕水平
中線觀點	上日收市	52周高位	52周低位	S-Term Strategy	Reference Level	Target Level	Stop-Loss Level
Mid Term View	Last Day Closing	52W High	52W Low	買入 BUY	100.7	102	100
偏淡 Bearish	101.011	114.78	99.82				

1. 聯儲局3月加息0.25厘, 將聯邦基金利率升至4.75% - 5%區間, 創下2007年來新高。
2. 3月消費物價指數按月增長放緩至0.1%, 按年計增長15%, 創自2021年5月以來最慢增速。同期核心通脹按年增長加快至5.6%, 符合市場預期。
3. 3月最終需求生產物價指數按月下跌0.5%, 表現低於市場預期, 創疫情以來的最大跌幅。
5. 聯儲局3月會議紀要預期經濟今年或會出現溫和衰退。





每天匯市攻略

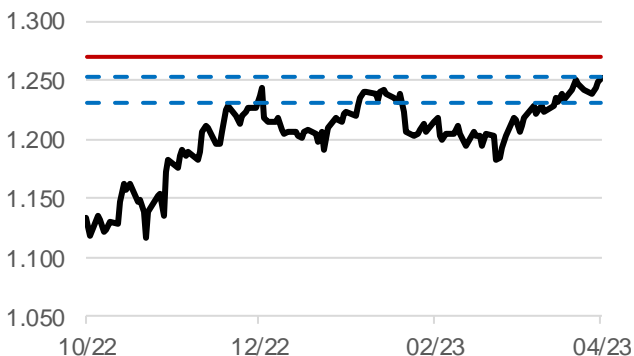
貨幣		歐元兌美元 EUR/USD		短線策略	入市水平	目標水平	止蝕水平
中線觀點	上日收市	52周高位	52周低位	S-Term Strategy	Reference Level	Target Level	Stop-Loss Level
Mid Term View	Last Day Closing	52W High	52W Low	沽出 SELL	1.105	1.08	1.125
偏好 Bullish	1.1046	1.1068	0.9536				

1. 歐洲央行3月議息會議符合市場預期加息0.5厘，並下調未來1-3年的通脹預期，該行亦上調今年GDP增速至1%，此前預計為0.5%。行長拉加德稱之後加息的路徑暫時無法確定。
2. 歐元區3月製造業PMI終值跌至47.3，略高於初值和市場預期，但仍位於50以下收縮區間。
3. 歐元區3月CPI初值按年升幅由8.5%放慢至6.9%，低過預期的7.1%，但核心CPI升至5.7%，創紀錄新高。
4. 歐元區2月零售銷售符合市場預期按月下跌0.8%。



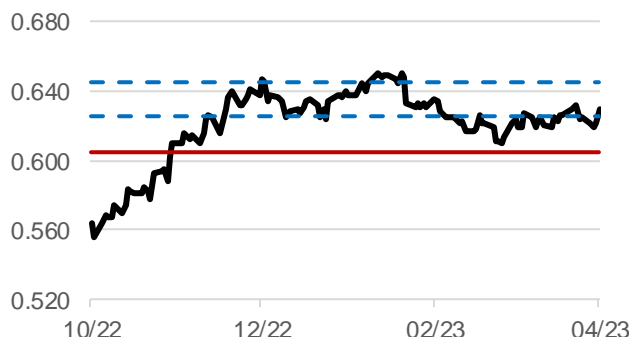
貨幣		英鎊兌美元 GBP/USD		短線策略	入市水平	目標水平	止蝕水平
中線觀點	上日收市	52周高位	52周低位	S-Term Strategy	Reference Level	Target Level	Stop-Loss Level
Mid Term View	Last Day Closing	52W High	52W Low	沽出 SELL	1.253	1.23	1.27
偏好 Bullish	1.2523	1.309	1.035				

1. 英倫銀行3月基本符合市場預期加息0.25厘，將利率上調至4.25厘。行長貝利稱利率或低於08年金融危機前水平。
2. 英國2月國內生產總值按月持平，低於市場預期。
3. 英國通脹見回暖，2月CPI按年上升10.4%，按月上升1.1%，核心CPI按年升6.2%，按月上升1.2%，均高於預期。
4. 國際貨幣基金組織預期英國2023年經濟將會收縮0.3%，較1月預測的幅度為小。



貨幣		紐元兌美元 NZD/USD		短線策略	入市水平	目標水平	止蝕水平
中線觀點	上日收市	52周高位	52周低位	S-Term Strategy	Reference Level	Target Level	Stop-Loss Level
Mid Term View	Last Day Closing	52W High	52W Low	買入 BUY	0.625	0.645	0.605
偏好 Bullish	0.6296	0.6814	0.5512				

1. 紐儲行加息半厘，將現金利率升至5.25厘，續創14年高位，本次加息幅度超出市場預期。
2. 紐國2月貿易赤字較上月收窄，錄得7.14億紐元，亦低於市場預期的14.5億元。
3. 去年第四季GDP按季轉降0.6%，為五季來表現最差，按年增長放緩至2.2%二者均低於市場預期。
4. 去年第四季零售銷售扭轉前值上升趨勢，按季跌0.6%，按年則下跌4%。

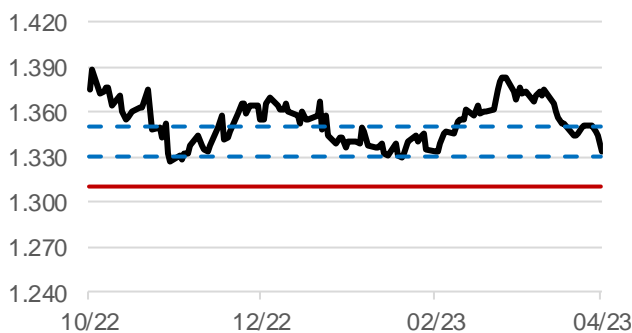




每天匯市攻略

貨幣		美元兌加元 USD/CAD		短線策略	入市水平	目標水平	止蝕水平
中線觀點	上日收市	52周高位	52周低位	S-Term Strategy	Reference Level	Target Level	Stop-Loss Level
Mid Term View	Last Day Closing	52W High	52W Low	買入 BUY	1.33	1.35	1.31
偏淡 Bearish	1.3337	1.3977	1.2459				

- 1.加央行4月議息會議符合市場預期將隔夜拆息率維持在4.5厘不變，並表示將評估政策的影響，若有需要將繼續加息。
- 2.加拿大1月零售銷售按月上升1.4%，高於預期的0.7%升幅
- 3.加拿大3月新增職位為3.47萬份，遠高於市場預期。
- 4.加拿大2月貿易帳錄得4.2億加元盈餘，但遜於市場預期。
- 5.紐約期油收市跌1.32%，每桶報82.16美元。倫敦布蘭特期油收市跌1.42%，報86.09美元。



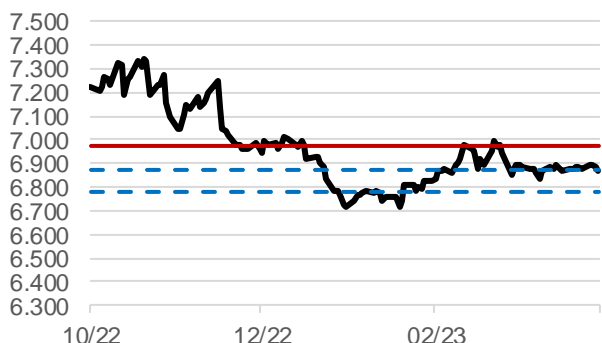
貨幣		美元兌日圓 USD/JPY		短線策略	入市水平	目標水平	止蝕水平
中線觀點	上日收市	52周高位	52周低位	S-Term Strategy	Reference Level	Target Level	Stop-Loss Level
Mid Term View	Last Day Closing	52W High	52W Low	沽出 SELL	133	131	135
偏淡 Bearish	132.58	151.95	125.87				

- 1.日本央行3月維持政策利率負0.1厘不變，符合市場預期。
- 2.新任行長植田和男表示，將維持負利率的寬鬆政策不變。
- 3.日本東京3月消費者物價指數放緩至按年上升3.3%，核心通脹按年升2%，前值為上升1.7%。
- 4.日本3月製造業PMI終值回暖至49.2，亦高於48.6的初值，創下五個月高位。同期服務業PMI升至55，連續第7個月位於50以上的盛衰分界線並創下2013年10月以來高位。
- 5.2月經常賬扭轉上月赤字，報2.2萬億元盈餘。



貨幣		美元兌離岸人民幣 USD/CNH		短線策略	入市水平	目標水平	止蝕水平
中線觀點	上日收市	52周高位	52周低位	S-Term Strategy	Reference Level	Target Level	Stop-Loss Level
Mid Term View	Last Day Closing	52W High	52W Low	沽出 SELL	6.875	6.775	6.975
偏淡 Bearish	6.8718	7.3749	6.3742				

- 1.國務院總理李強表示未來中國經濟將在保持一定增長速度的同時，努力實現更高質量的發展。
- 2.3月財新中國製造業PMI降至50，低於市場預期的51.7，顯示製造業活動回暖勢頭放緩。
- 3.內地3月份新增貸款3.89萬億元人民幣，高於市場預期。同期社會融資規模增量升至5.38萬億元。
- 4.3月居民消費價格指數按年升0.7%，創一年半低。同期工業生產者出廠價格指數按年下降2.5%，創33個月最大跌幅。





每天匯市攻略

本周重要經濟數據及事件

日期	國家/地區	數據/事件	時期	預期	結果	前值	修正值
04/09/2023 04:15	中國內地	新人民幣貸款	三月	3300.0b	3890.0b	1810.0b	1812.1b
04/10/2023 04:15	中國內地	社會融資(人民幣)	三月	4500.0b	5380.0b	3160.0b	3156.0b
04/10/2023 13:00	日本	消費者信心指數	三月	31.5	33.9	31.1	31.3
04/11/2023 08:30	澳洲	Westpac消費者信心指數	四月	--	85.8	78.5	--
04/11/2023 09:30	中國內地	CPI(年比)	三月	1.00%	0.70%	1.00%	--
04/11/2023 09:30	中國內地	PPI(年比)	三月	-2.50%	-2.50%	-1.40%	--
04/11/2023 09:30	澳洲	NAB 企業信心指數	三月	--	-1	-4	--
04/11/2023 16:30	歐元區	Sentix投資者信心	四月	-10.1	-8.7	-11.1	--
04/11/2023 17:00	歐元區	零售銷售(月比)	二月	-0.80%	-0.80%	0.30%	0.80%
04/12/2023 07:50	日本	核心機器訂單(月比)	二月	-6.30%	-4.50%	9.50%	--
04/12/2023 07:50	日本	PPI年比	三月	7.10%	7.20%	8.20%	8.30%
04/12/2023 20:30	美國	CPI(月比)	三月	0.20%	0.10%	0.40%	--
04/12/2023 20:30	美國	CPI(不含食品及能源)(月比)	三月	0.40%	0.40%	0.50%	--
04/12/2023 22:00	加拿大	加拿大央行利率決策	Apr-12	4.50%	4.50%	4.50%	--
04/13/2023	中國內地	貿易收支	三月	\$40.00b	\$88.19b	\$16.82b	--
04/13/2023 09:30	澳洲	失業率	三月	3.60%	3.50%	3.50%	--
04/13/2023 09:30	澳洲	就業變動	三月	20.0k	53.0k	64.6k	63.6k
04/13/2023 14:00	英國	工業生產(月比)	二月	0.20%	-0.20%	-0.30%	-0.50%
04/13/2023 14:00	英國	製造業生產(月比)	二月	0.20%	0.00%	-0.40%	-0.10%
04/13/2023 14:00	英國	Monthly GDP (MoM)	二月	0.10%	0.00%	0.30%	0.40%
04/13/2023 20:30	美國	首次申請失業救濟金人數	Apr-08	235k	239k	228k	--
04/13/2023 20:30	美國	PPI最終需求(月比)	三月	0.00%	-0.50%	-0.10%	0.00%
04/13/2023 20:30	美國	PPI(不含食品及能源)(月比)	三月	0.30%	0.10%	0.20%	--
04/14/2023 06:30	紐西蘭	BusinessNZ製造業採購經理人指數	三月	--	48.1	52	51.7
04/14/2023 20:30	美國	先期零售銷售(月比)	三月	-0.40%	--	-0.40%	--
04/14/2023 21:00	加拿大	成屋銷售(月比)	三月	--	--	2.30%	--
04/14/2023 21:15	美國	工業生產(月比)	三月	0.30%	--	0.00%	--
04/14/2023 22:00	美國	密西根大學市場氣氛	四月初值	64	--	62	--

主要國家央行最新利率

最新利率	美聯儲	歐洲央行	英倫銀行	澳儲行	紐儲行	加拿大央行	日本銀行	人民銀行
	聯邦基金利率	存款利率	基本利率	現金利率	現金利率	隔夜拆息利率	日銀政策利率	1年存款利率
	5.00	3.50	4.25	3.60	5.25	4.50	-0.10	1.50

貨幣政策會議日期

日期	美聯儲	歐洲央行	英倫銀行	澳儲行	紐儲行	加拿大央行	日本銀行
2023年1月						1月25日	1月18日
2023年2月	2月1日	2月2日	2月2日	2月7日	2月22日		
2023年3月	3月22日	3月16日	3月23日	3月7日		3月8日	3月10日
2023年4月				4月4日	4月5日	4月12日	4月28日
2023年5月	5月3日	5月4日	5月11日	5月2日	5月24日		
2023年6月	6月14日	6月15日	6月22日	6月6日		6月7日	6月16日
2023年7月	7月26日	7月27日		7月4日	7月12日	7月12日	7月28日
2023年8月			8月3日	8月1日	8月16日		
2023年9月	9月20日	9月14日	9月21日	9月5日		9月6日	9月22日
2023年10月		10月26日		10月3日	10月4日	10月25日	10月31日
2023年11月	11月1日		11月2日	11月7日	11月29日		
2023年12月	12月13日	12月14日	12月14日	12月5日		12月6日	12月19日

主要國家最新經濟數據表現

	美國	歐元區	英國	澳洲	紐西蘭	加拿大	日本	中國
國內生產總值同比 年率(%)	0.90	1.80	0.60	2.70	2.20	2.07	0.40	2.90
消費物價指數同比 年率(%)	5.00	6.90	10.40	7.80	7.20	5.20	3.30	0.70
失業率按月(%)	3.50	6.60	3.70	3.50	3.40	5.00	2.60	5.60
經常帳佔國內生產總值按月(%)	-3.71	-0.73	-1.50	1.20	-8.05	-0.39	2.08	2.23
製造業採購經理人指數按月	46.30	47.30	47.90	49.10	48.10	48.60	49.20	50.00



每天匯市攻略

分析員：陳政生，黃俊能，王佳瑋

免責聲明：

本資料由光大證券國際和／或其關聯機構利用接收方所提供的信息及／或有關媒體已公開的報告、資訊或數據而準備，並非為提供實質性的或專項的研究或分析之目的而編制，僅供接收方作為一般資訊使用。

本資料的目的並非為接收方做出投資決策提供依據、推薦或建議，本資料在任何情況下均不構成對包括但不限於接收方在內的任何機構／個人的投資建議、投資諮詢意見。接收方或任何機構／個人對於自己的投資行為應當獨立判斷，無論其做出投資決策和投資行為是否直接或間接參考了本資料，光大證券國際和／或其關聯機構不對其因直接或間接使用本資料內容所引發的任何直接或間接損失或後果承擔任何責任。

本資料中的內容僅為一般資訊，光大證券國際和／或其關聯機構不對本資料所含信息的準確性、完整性或可靠性做任何明示或默示的聲明或保證。本資料提及的任何產品、服務或金融工具有關的介紹或說明均為一般信息，光大證券國際和／或其關聯機構不保證該等介紹或說明的準確性、完整性或可靠性，且該等介紹或說明不構成認購／購買／賣出相關產品、認購／購買／停止使用相關服務或使用／停止使用相關金融工具的邀請、推薦、保證或宣傳。

本資料並非為提供法律、稅務、會計、投資或其他受監管服務或專業服務而編制和提供，本資料在任何情形下均不得解釋為法律意見、財務／稅務意見、投資意見或其他專業服務意見。接收方就本資料提及的法律、稅務、會計或投資相關事項需要專業意見時，應當自行諮詢法律顧問、財務／稅務顧問和投資顧問等專業服務機構／人員的意見。接收方或任何第三人直接或間接參考本資料提及的法律、稅務、會計或投資相關內容做出相關行為或決策時，應自行承擔相關後果和責任，光大證券國際和／或其關聯機構不對該等行為或決策承擔任何責任。

本資料中提及的任何觀點僅為一般觀點，可能與光大證券國際和／或其關聯機構的其他研究分析或業務部門／人員的觀點不同或不一致，也可能與光大證券國際和／或其關聯機構的實際投資決策或交易不一致。無論何種情況，光大證券國際和／或其關聯機構均明確免於承擔與本資料全部或部分內容或其中所含任何信息的使用相關的或因此產生的任何責任，除非光大證券國際與接收方簽署的其他合同中另有規定。

本資料中的任何內容均非關於過去或未來情況的承諾或聲明，亦不得被作為承諾或聲明而信賴或使用。本資料中關於過往表現的內容不應作為未來表現的可靠指標使用；本資料中關於未來表現的內容僅為前瞻性陳述，受諸多風險和不確定因素的影響。

本資料所含的內容，可能因所依據的報告、資訊或數據發生變更而變更，光大證券國際不承擔更新義務，光大證券國際自主決定進行更新時將不會另行通知。本資料所述各類產品結構及產品介紹可能因監管政策變化或業務發展實際進行調整，本資料僅對本資料發佈前或發佈時市場存在的部分產品結構進行介紹，相關介紹內容不構成任何業務推薦、保證或對特定產品法律關係的解答。

本資料是作為保密資料編制的，僅供接收方為其自身利益而使用。除了接收方以及受聘向接收方提供諮詢意見的人士之外，本資料分發給任何人均屬未經授權的行為。本資料的版權歸光大證券國際所有，未經書面許可，任何機構和個人不得以任何形式轉發、翻版、複製、刊登、發表或引用。

本免責聲明在任何情形下均適用。本資料與其他書面資料、口頭介紹等同時使用時，無論具體使用場景或方式如何，本資料完全獨立於其他書面資料或口頭介紹，不因其他書面資料或口頭形式的性質而導致本免責聲明不被適用。