

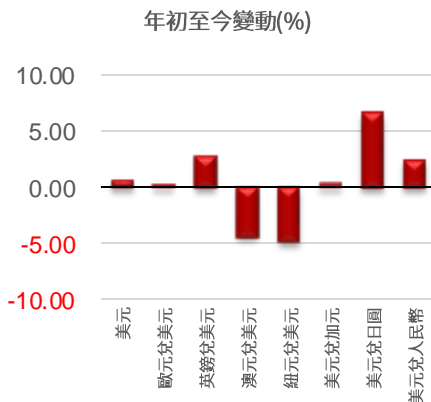


每天匯市攻略

2023年5月31日

各主要貨幣表現

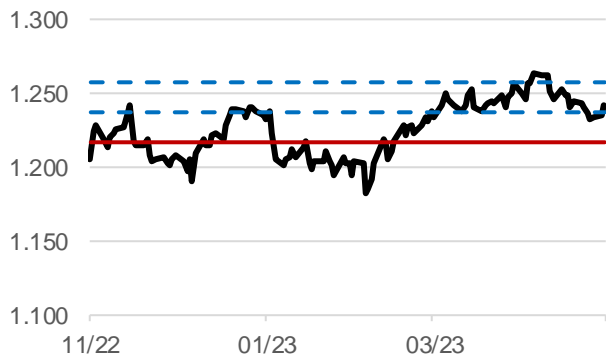
外匯	最新收市價	1日變動(%)	7日變動(%)	年初至今變動(%)
美匯指數	104.165	-0.04	0.65	0.62
歐元兌美元	1.0735	0.25	-0.33	0.28
英鎊兌美元	1.2414	0.48	0.01	2.74
澳元兌美元	0.6517	-0.34	-1.41	-4.34
紐元兌美元	0.6044	-0.20	-3.27	-4.82
美元兌加元	1.3602	0.07	0.73	0.35
美元兌日圓	139.79	-0.47	0.87	6.61
美元兌離岸人民幣	7.0911	0.08	0.37	2.44



*以下中線觀點及短線策略均以基礎貨幣(即起始顯示貨幣)為考量;以美元兌日圓為例,如觀點偏好,意指偏好美元;如策略為沽出,為指沽出美元,買入日圓。The Mid Term View and S-Term Strategy are pointed at the Base Currency(Initial display currency). e.g. if the Mid Term View of USD/JPY is Bullish, it means Bullish on USD; if the S-Term Strategy of USD/JPY is SELL, it means selling the USD and buying the JPY.

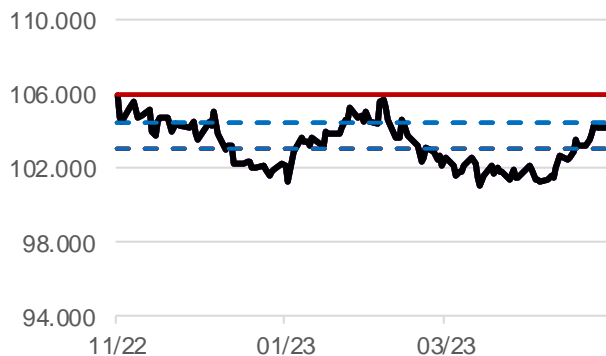
每周精選貨幣 Weekly Pick		英鎊兌美元 GBP/USD		短線策略	入市水平	目標水平	止蝕水平
中線觀點	上日收市	52周高位	52周低位	S-Term Strategy	Reference Level	Target Level	Stop-Loss Level
Mid Term View	Last Day Closing	52W High	52W Low	買入 BUY	1.237	1.257	1.217
偏好 Bullish	1.2414	1.268	1.035				

1. 英倫銀行5月加息0.25厘,將利率上調至4.5厘,符合市場預期。行長貝利稱央行會堅持確保通脹回落到2%的目標水平。
2. 英國零售銷售4月按月增長0.5%,預期為上升0.3%。但按年收縮3%,差過市場預期的下跌2.8%。
3. 英國4月CPI按年升幅降至8.7%,但仍高預期。但核心通脹率卻意外升至6.8%,為自1992年3月以來的最高水平。
4. 英國5月製造業PMI初值降至46.9,創五個月低;服務業PMI回落至55.1,低於市場預期。



貨幣		美元 USD		短線策略	入市水平	目標水平	止蝕水平
中線觀點	上日收市	52周高位	52周低位	S-Term Strategy	Reference Level	Target Level	Stop-Loss Level
Mid Term View	Last Day Closing	52W High	52W Low	沽出 SELL	104.5	103	106
偏淡 Bearish	104.165	114.78	100.79				

1. 聯儲局加息0.25厘,將聯邦基金利率升至5%-5.25%區間,為2007年來最高。會後聲明則刪除了暗示繼續加息的立場。
2. 美國第一季GDP按季增長1.3%,市場預期增長1.1%。
3. 密歇根大學5月消費者信心指數終值59.2,預期57.7。
4. 4月核心PCE物價指數按年升4.7%,按月上升0.4%,二者均高於市場預期。
5. 美國5月CB消費者信心指數升至102.3,好過市場預期。

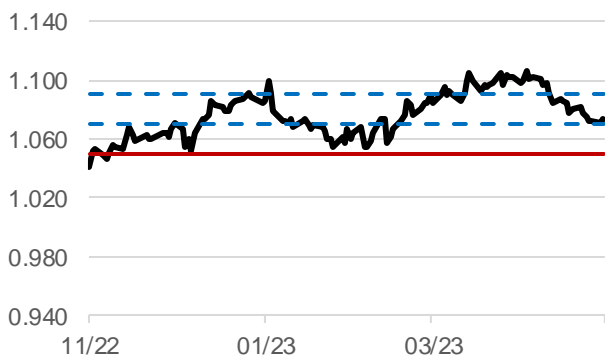




每天匯市攻略

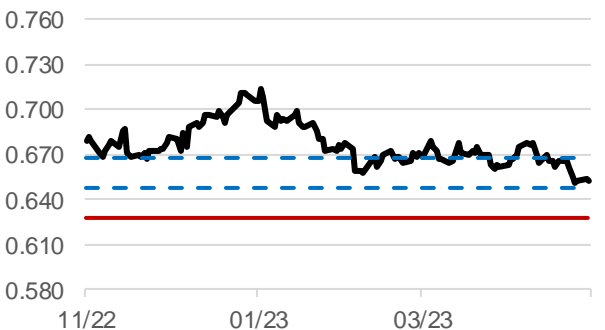
貨幣		歐元兌美元 EUR/USD		短線策略	入市水平	目標水平	止蝕水平
中線觀點	上日收市	52周高位	52周低位	S-Term Strategy	Reference Level	Target Level	Stop-Loss Level
Mid Term View	Last Day Closing	52W High	52W Low	買入 BUY	1.069	1.09	1.05
偏好 Bullish	1.0735	1.1095	0.9536				

1. 歐洲央行下調加息幅度0.25厘，符合市場預期。行長拉加德指出，對抗通脹行動尚未結束，仍然需要採取更多措施。
2. 行長拉加德稱歐央行降通脹仍有一段路要走，並暗示利率需要維持在高位一段時間，以在中期內壓抑通脹。
3. 歐元區5月經濟景氣指數為96.5，低於市場預期。消費者信心指數終值為負17.4，符合市場預期。
4. 歐元區5月綜合PMI初值跌至53.3差過預期；服務業PMI回落至5月的55.9高過預期；製造業PMI亦跌至44.6低於預期。



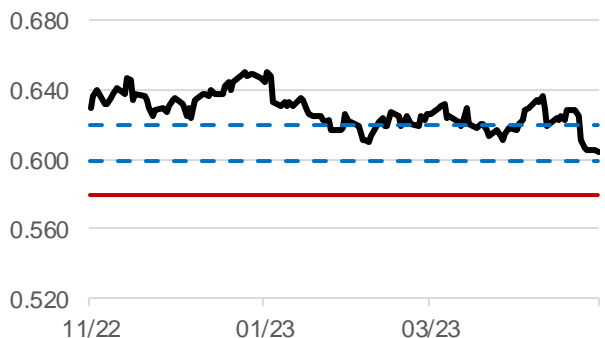
貨幣		澳元兌美元 AUD/USD		短線策略	入市水平	目標水平	止蝕水平
中線觀點	上日收市	52周高位	52周低位	S-Term Strategy	Reference Level	Target Level	Stop-Loss Level
Mid Term View	Last Day Closing	52W High	52W Low	買入 BUY	0.648	0.668	0.628
偏好 Bullish	0.6517	0.7283	0.617				

1. 澳儲行意外加息0.25厘，將現金利率升至3.85厘。行長洛威表示為了避免通脹預期上升，央行隨時準備進一步提升利率
2. 區內貿易夥伴中國據報已恢復澳洲木材進口。
3. 澳洲第1季工資價格指數較上季上升0.8%，低於市場的預期，但年增幅經調整後上升至3.7%，創10年新高
4. 澳洲5月消費者通脹預期漲至5%，符合預期。
5. 澳洲4月失業率意外回升至3.7%。就業人數終止兩個月增幅，下降4,300人，市場預期增2.5萬人。



貨幣		紐元兌美元 NZD/USD		短線策略	入市水平	目標水平	止蝕水平
中線觀點	上日收市	52周高位	52周低位	S-Term Strategy	Reference Level	Target Level	Stop-Loss Level
Mid Term View	Last Day Closing	52W High	52W Low	買入 BUY	0.599	0.62	0.58
偏好 Bullish	0.6044	0.6576	0.5512				

1. 紐儲行加息0.25厘，將現金利率升至5.5厘，符合市場預期。但儲行表示利率已見頂，故不預期再進一步收緊貨幣政策，拖累紐元當日大幅下挫超出2%
2. 紐西蘭今年第一季消費者物價指數有所回落，按年上升6.7%，按季則上升1.2%，二者均低於市場預期。
3. 第一季失業率維持3.4%不變，略低於市場預期。
4. 紐西蘭結束近一年的貿易逆差，3月貿易帳錄得4.27億紐元的盈餘，高於市場預期的2.35億逆差。





每天匯市攻略

貨幣		美元兌加元 USD/CAD		短線策略	入市水平	目標水平	止蝕水平
中線觀點	上日收市	52周高位	52周低位	S-Term Strategy	Reference Level	Target Level	Stop-Loss Level
Mid Term View	Last Day Closing	52W High	52W Low	中性 Neutral	N/A	N/A	N/A
偏淡 Bearish	1.3602	1.3977	1.2518				

1. 加央行4月議息會議符合市場預期將隔夜拆息率維持在4.5厘不變，並表示將評估政策的影響，若有需要將繼續加息。
2. 加拿大3月零售銷售額按月下跌1.4%，符合市場預期。
3. 行長麥克勒姆稱有信心通脹會如預期下降，現時暫停加息以觀察對經濟影響的策略未有改變，目前討論減息言之尚早。
4. 俄羅斯據報或將在下月的OPEC+例會上支持維持產量不變
5. 紐約油市周二收市跌4.42%，報69.46美元每桶。倫敦布蘭特期油收市挫4.43%，報73.54美元每桶。



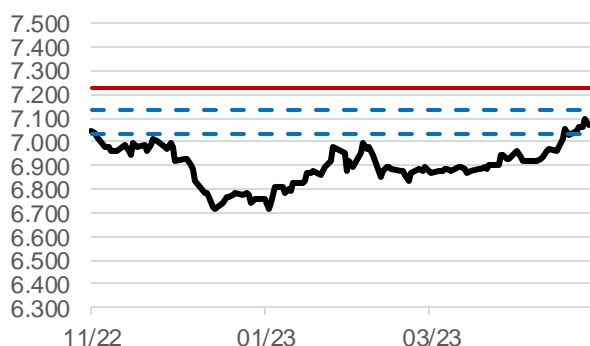
貨幣		美元兌日圓 USD/JPY		短線策略	入市水平	目標水平	止蝕水平
中線觀點	上日收市	52周高位	52周低位	S-Term Strategy	Reference Level	Target Level	Stop-Loss Level
Mid Term View	Last Day Closing	52W High	52W Low	沽出 SELL	140.2	138.2	142.2
中性 Neutral	139.79	151.95	127.23				

1. 日本央行利率維持在負0.1%不變，10年期國債孳息率目標為0%左右，但取消了利率前瞻指引。
2. 日本4月不包括生鮮食品與能源的核心通脹按年上升4.1%，創41年新高。
3. 日本5月經季節調整的製造業PMI初值升至50.8；服務業PMI初值升至56.3。綜合PMI初值54.9為2013年10月以來最高。
4. 日本財務省官員表示日圓跌至半年來低位，必要時將對日圓匯率採取適當行動



貨幣		美元兌離岸人民幣 USD/CNH		短線策略	入市水平	目標水平	止蝕水平
中線觀點	上日收市	52周高位	52周低位	S-Term Strategy	Reference Level	Target Level	Stop-Loss Level
Mid Term View	Last Day Closing	52W High	52W Low	沽出 SELL	7.13	7.03	7.23
中性 Neutral	7.0911	7.3749	6.6170				

1. 國務院總理李強表示未來中國經濟將在保持一定增長速度的同時，努力實現更高質量的發展。
2. 內地4月CPI升0.1%，按月跌0.6個百分點；PPI按年跌3.6%，連跌7個月。
3. 年初至今工業利潤約2.03萬億人民幣，按年下降20.6%。
4. 5月官方製造業PMI降至48.8，遜於市場預期，數據顯示製造業活動持續收縮。非製造業PMI亦低於預期跌至54.5。





每天匯市攻略

本周重要經濟數據及事件

日期	國家/地區	數據/事件	時期	預期	結果	前值	修正值
05/30/2023 06:45	紐西蘭	建築許可(月比)	四月	--	-2.60%	7.00%	6.60%
05/30/2023 07:30	日本	失業率	四月	2.70%	2.60%	2.80%	--
05/30/2023 07:30	日本	求才求職比率	四月	1.32	1.32	1.32	--
05/30/2023 09:30	澳洲	建築許可(月比)	四月	2.00%	-8.10%	-0.10%	-1.00%
05/30/2023 17:00	歐元區	消費者信心指數	五月終值	--	-17.4	-17.4	--
05/30/2023 22:00	美國	經濟諮詢委員會消費者信心	五月	99	102.3	101.3	103.7
05/31/2023 07:50	日本	工業生產(月比)	四月初值	1.40%	-0.40%	1.10%	--
05/31/2023 07:50	日本	零售銷售(年比)	四月	7.10%	5.00%	7.20%	6.90%
05/31/2023 09:00	紐西蘭	ANZ企業信心	五月	--	--	-43.8	--
05/31/2023 09:30	中國內地	製造業PMI	五月	49.2	--	49.2	--
05/31/2023 09:30	中國內地	非製造業PMI	五月	--	--	56.4	--
05/31/2023 13:00	日本	新屋開工(年比)	四月	--	--	-3.20%	--
05/31/2023 19:00	美國	MBA 貸款申請指數	May-26	--	--	-4.60%	--
05/31/2023 20:30	加拿大	年化每季國內生產毛額	第一季	--	--	0.00%	--
05/31/2023 20:30	加拿大	國內生產毛額(月比)	三月	--	--	0.10%	--
05/31/2023 20:30	加拿大	GDP年比	三月	--	--	2.50%	--
06/01/2023 07:50	日本	資本支出(年比)	第一季	--	--	7.70%	--
06/01/2023 08:30	日本	自分銀行日本製造業採購經理人指數	五月終值	--	--	50.8	--
06/01/2023 09:45	中國內地	財新中國製造業採購經理人指數	五月	49.3	--	49.5	--
06/01/2023 16:00	歐元區	HCOB歐元區製造業採購經理人指數	五月終值	--	--	44.6	--
06/01/2023 16:30	英國	標普全球/CIPS英國製造業採購經理人指數	五月終值	--	--	46.9	--
06/01/2023 17:00	歐元區	CPI(月比)	五月初值	--	--	0.60%	--
06/01/2023 17:00	歐元區	CPI預估(年比)	五月	--	--	7.00%	--
06/01/2023 17:00	歐元區	失業率	四月	--	--	6.50%	--
06/01/2023 17:00	歐元區	核心CPI(年比)	五月初值	--	--	5.60%	--
06/01/2023 20:30	美國	首次申請失業救濟金人數	May-27	--	--	--	--
06/01/2023 21:30	加拿大	標普全球加拿大製造業採購經理人指數	五月	--	--	50.2	--
06/01/2023 21:45	美國	標普全球美國製造業PMI	五月終值	--	--	48.5	--
06/01/2023 22:00	美國	ISM 製造業指數	五月	47	--	47.1	--
06/01/2023 22:00	美國	營建支出(月比)	四月	0.20%	--	0.30%	--
06/02/2023 20:30	美國	非農業就業人口變動	五月	175k	--	253k	--
06/02/2023 20:30	美國	失業率	五月	3.50%	--	3.40%	--
06/02/2023 20:30	美國	平均時薪(年比)	五月	4.30%	--	4.40%	--
06/02/2023 20:30	美國	平均時薪(月比)	五月	0.30%	--	0.50%	--

主要國家央行最新利率

最新利率	美聯儲	歐洲央行	英倫銀行	澳儲行	紐儲行	加拿大央行	日本銀行	人民銀行
	聯邦基金利率	存款利率	基本利率	現金利率	現金利率	隔夜拆息利率	日銀政策利率	1年存款利率
	5.25	3.75	4.50	3.85	5.50	4.50	-0.10	1.50

貨幣政策會議日期

日期	美聯儲	歐洲央行	英倫銀行	澳儲行	紐儲行	加拿大央行	日本銀行
2023年1月						1月25日	1月18日
2023年2月	2月1日	2月2日	2月2日	2月7日	2月22日		
2023年3月	3月22日	3月16日	3月23日	3月7日		3月8日	3月10日
2023年4月				4月4日	4月5日	4月12日	4月28日
2023年5月	5月3日	5月4日	5月11日	5月2日	5月24日		
2023年6月	6月14日	6月15日	6月22日	6月6日		6月7日	6月16日
2023年7月	7月26日	7月27日		7月4日	7月12日	7月12日	7月28日
2023年8月			8月3日	8月1日	8月16日		
2023年9月	9月20日	9月14日	9月21日	9月5日		9月6日	9月22日
2023年10月		10月26日		10月3日	10月4日	10月25日	10月31日
2023年11月	11月1日		11月2日	11月7日	11月29日		
2023年12月	12月13日	12月14日	12月14日	12月5日		12月6日	12月19日

主要國家最新經濟數據表現

	美國	歐元區	英國	澳洲	紐西蘭	加拿大	日本	中國
國內生產總值同比 年率(%)	1.60	1.30	0.20	2.70	2.20	2.07	1.30	4.50
消費物價指數同比 年率(%)	4.90	7.00	8.70	7.00	6.70	4.40	3.50	0.10
失業率按月(%)	3.40	6.50	3.90	3.70	3.40	5.00	2.60	5.20
經常帳佔國內生產總值按月(%)	-3.71	-0.73	-1.50	1.20	-8.05	-0.33	2.07	2.23
製造業採購經理人指數按月	47.10	44.60	46.90	48.00	49.10	50.20	50.80	49.50



每天匯市攻略

分析員：陳政生，黃俊能，王佳瑋

免責聲明：

本資料由光大證券國際和／或其關聯機構利用接收方所提供的信息及／或有關媒體已公開的報告、資訊或數據而準備，並非為提供實質性的或專項的研究或分析之目的而編制，僅供接收方作為一般資訊使用。

本資料的目的並非為接收方做出投資決策提供依據、推薦或建議，本資料在任何情況下均不構成對包括但不限於接收方在內的任何機構／個人的投資建議、投資諮詢意見。接收方或任何機構／個人對於自己的投資行為應當獨立判斷，無論其做出投資決策和投資行為是否直接或間接參考了本資料，光大證券國際和／或其關聯機構不對其因直接或間接使用本資料內容所引發的任何直接或間接損失或後果承擔任何責任。

本資料中的內容僅為一般資訊，光大證券國際和／或其關聯機構不對本資料所含信息的準確性、完整性或可靠性做任何明示或默示的聲明或保證。本資料提及的任何產品、服務或金融工具有關的介紹或說明均為一般信息，光大證券國際和／或其關聯機構不保證該等介紹或說明的準確性、完整性或可靠性，且該等介紹或說明不構成認購／購買／賣出相關產品、認購／購買／停止使用相關服務或使用／停止使用相關金融工具的邀請、推薦、保證或宣傳。

本資料並非為提供法律、稅務、會計、投資或其他受監管服務或專業服務而編制和提供，本資料在任何情形下均不得解釋為法律意見、財務／稅務意見、投資意見或其他專業服務意見。接收方就本資料提及的法律、稅務、會計或投資相關事項需要專業意見時，應當自行諮詢法律顧問、財務／稅務顧問和投資顧問等專業服務機構／人員的意見。接收方或任何第三人直接或間接參考本資料提及的法律、稅務、會計或投資相關內容做出相關行為或決策時，應自行承擔相關後果和責任，光大證券國際和／或其關聯機構不對該等行為或決策承擔任何責任。

本資料中提及的任何觀點僅為一般觀點，可能與光大證券國際和／或其關聯機構的其他研究分析或業務部門／人員的觀點不同或不一致，也可能與光大證券國際和／或其關聯機構的實際投資決策或交易不一致。無論何種情況，光大證券國際和／或其關聯機構均明確免於承擔與本資料全部或部分內容或其中所含任何信息的使用相關的或因此產生的任何責任，除非光大證券國際與接收方簽署的其他合同中另有規定。

本資料中的任何內容均非關於過去或未來情況的承諾或聲明，亦不得被作為承諾或聲明而信賴或使用。本資料中關於過往表現的內容不應作為未來表現的可靠指標使用；本資料中關於未來表現的內容僅為前瞻性陳述，受諸多風險和不確定因素的影響。

本資料所含的內容，可能因所依據的報告、資訊或數據發生變更而變更，光大證券國際不承擔更新義務，光大證券國際自主決定進行更新時將不會另行通知。本資料所述各類產品結構及產品介紹可能因監管政策變化或業務發展實際進行調整，本資料僅對本資料發佈前或發佈時市場存在的部分產品結構進行介紹，相關介紹內容不構成任何業務推薦、保證或對特定產品法律關係的解答。

本資料是作為保密資料編制的，僅供接收方為其自身利益而使用。除了接收方以及受聘向接收方提供諮詢意見的人士之外，本資料分發給任何人均屬未經授權的行為。本資料的版權歸光大證券國際所有，未經書面許可，任何機構和個人不得以任何形式轉發、翻版、複製、刊登、發表或引用。

本免責聲明在任何情形下均適用。本資料與其他書面資料、口頭介紹等同時使用時，無論具體使用場景或方式如何，本資料完全獨立於其他書面資料或口頭介紹，不因其他書面資料或口頭形式的性質而導致本免責聲明不被適用。