

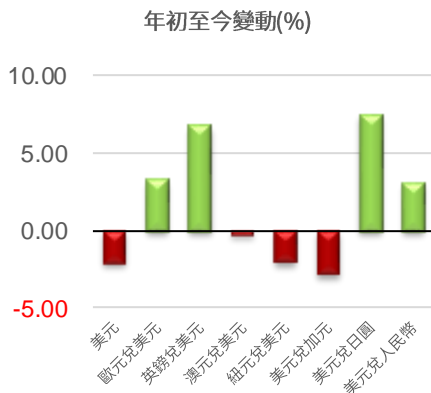


# 每天匯市攻略

2023年7月26日

## 各主要貨幣表現

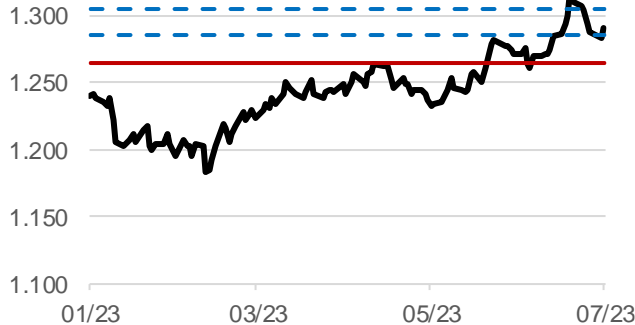
外匯	最新收市價	1日變動(%)	7日變動(%)	年初至今變動(%)
美匯指數	101.349	0.00	1.41	-2.10
歐元兌美元	1.1055	-0.08	-1.55	3.27
英鎊兌美元	1.2902	0.57	-1.03	6.78
澳元兌美元	0.6792	0.77	-0.28	-0.31
紐元兌美元	0.6221	0.26	-0.83	-2.03
美元兌加元	1.3172	0.03	0.02	-2.82
美元兌日圓	140.9	-0.41	1.49	7.46
美元兌離岸人民幣	7.1372	-0.68	-0.77	3.11



\*以下中線觀點及短線策略均以基礎貨幣(即起始顯示貨幣)為考量:以美元兌日圓為例,如觀點偏好,意指偏好美元;如策略為沽出,為指沽出美元,買入日圓。The Mid Term View and S-Term Strategy are pointed at the Base Currency(Initial display currency). e.g. if the Mid Term View of USD/JPY is Bullish, it means Bullish on USD; if the S-Term Strategy of USD/JPY is SELL, it means selling the USD and buying the JPY.

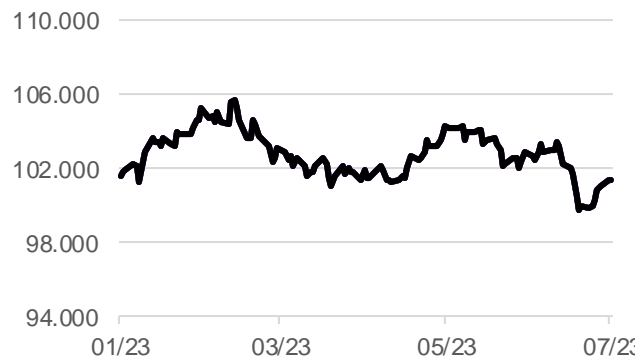
每周精選貨幣 Weekly Pick		英鎊兌美元 GBP/USD		短線策略	入市水平	目標水平	止蝕水平
中線觀點	上日收市	52周高位	52周低位	S-Term Strategy	Reference Level	Target Level	Stop-Loss Level
Mid Term View	Last Day Closing	52W High	52W Low	買入 BUY	1.284	1.305	1.265
偏好 Bullish	1.2902	1.3142	1.035				

1. 英倫銀行6月意外加息0.5厘,將利率上調至5厘,創2008年4月以來高位。
2. 英國通脹降溫,6月消費物價指數按年升7.9%,前值為升8.7%,核心通脹按年上升6.9%,兩者均低於市場預期。
3. 英國6月零售銷售按月增長0.7%,按年則下跌1%,兩者均好過預期。
4. 英國經濟再陷收縮,5月GDP按月下跌0.1%,按年下跌0.4%,唯二者收縮幅度均好過市場預期。



貨幣		美元 USD		短線策略	入市水平	目標水平	止蝕水平
中線觀點	上日收市	52周高位	52周低位	S-Term Strategy	Reference Level	Target Level	Stop-Loss Level
Mid Term View	Last Day Closing	52W High	52W Low	中性 Neutral	N/A	N/A	N/A
偏淡 Bearish	101.349	114.78	99.58				

1. 聯儲局在本港時間星期四公布的議息結果,市場預計將加息0.25厘,料進行本輪緊縮周期的最後一次加息
2. 美國標普7月製造業PMI初值升至49,市場預期為46.2。服務業PMI初值略跌至52.4,預期為54。
3. 6月領先指標按月下跌0.7%,差過市場預期。
4. 美國7月CB消費者信心指數為117,市場預期為112,前值為109.7。

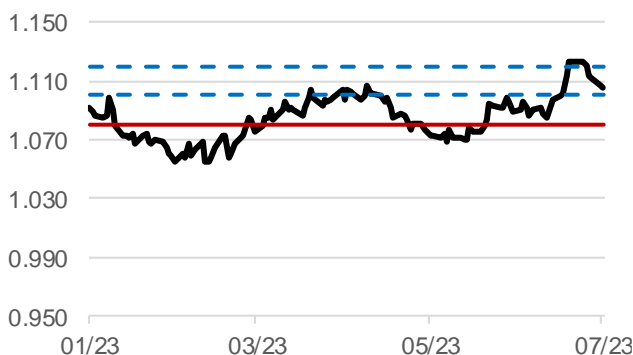




# 每天匯市攻略

貨幣		歐元兌美元 EUR/USD		短線策略	入市水平	目標水平	止蝕水平
中線觀點	上日收市	52周高位	52周低位	S-Term Strategy	Reference Level	Target Level	Stop-Loss Level
Mid Term View	Last Day Closing	52W High	52W Low	買入 BUY	1.1	1.12	1.08
偏好 Bullish	1.1055	1.1276	0.9536				

1. 歐洲央行本周四議息，料加息25個基點，但未來升息預期有所降溫
2. 歐元區7月消費者信心指數初值為負15.1，預期為負16
3. 歐元區6月消費者物價指數年增幅降至5.5%，唯核心通脹反彈至5.5%，市場預期為5.4%。
4. 歐元區7月製造業PMI初值42.7，服務業PMI初值51.1，兩者均低於市場預期。
5. 德國央行表示，今年德國經濟增長可能遜於市場預期



貨幣		澳元兌美元 AUD/USD		短線策略	入市水平	目標水平	止蝕水平
中線觀點	上日收市	52周高位	52周低位	S-Term Strategy	Reference Level	Target Level	Stop-Loss Level
Mid Term View	Last Day Closing	52W High	52W Low	中性 Neutral	N/A	N/A	N/A
偏好 Bullish	0.6792	0.7158	0.617				

1. 澳儲行7月將現金利率維持在4.1厘不變，但表示不排除之後會進一步提升利率以打擊通脹。
2. 澳洲7月消費者通脹預期維持在5.2%不變，市場預期5.1%
3. 澳洲6月失業率3.5%，低於市場預期的3.6%。同期就業人數3.26萬，大幅超出市場預期。
4. 澳洲5月貿易順差擴大至117.91億澳元，優於市場預期
5. 儲行會議記錄顯示因經濟面臨風險，7月議息會議決定暫停加息。



貨幣		紐元兌美元 NZD/USD		短線策略	入市水平	目標水平	止蝕水平
中線觀點	上日收市	52周高位	52周低位	S-Term Strategy	Reference Level	Target Level	Stop-Loss Level
Mid Term View	Last Day Closing	52W High	52W Low	中性 Neutral	N/A	N/A	N/A
偏好 Bullish	0.6221	0.6538	0.5512				

1. 紐儲行7月將現金利率維持在5.5厘不變，符合市場預期，並稱利率將於限制性水平維持一段時間。
2. 紐西蘭第一季GDP按年增長放緩至2.2%，按季則下跌0.1%，去年第四季GDP修正後為下跌0.7%。
3. 紐西蘭5月貿易盈餘較上月縮窄至0.46億紐元，好過市場預期的3.5億逆差。
4. 紐西蘭第二季通脹按年增幅放緩至6%，創下一年半來的低位，但高於市場預期的5.9%。按季上升1.1%，亦高於預期





# 每天匯市攻略

貨幣		美元兌加元 USD/CAD		短線策略	入市水平	目標水平	止蝕水平
中線觀點	上日收市	52周高位	52周低位	S-Term Strategy	Reference Level	Target Level	Stop-Loss Level
Mid Term View	Last Day Closing	52W High	52W Low	中性 Neutral	N/A	N/A	N/A
偏淡 Bearish	1.3172	1.3977	1.2728				

- 1.加央行7月符合預期加息0.25厘，將利率升至5厘，續創22年來最高水平，並預期通脹回落速度要比早前預計要慢，如有需要，央行準備好繼續加息
- 2.加拿大6月通脹低於市場預期，整體通脹按年增長降至2.8%，同期核心CPI亦放緩至按年增長3.5%。
- 3.加拿大5月零售銷售按月升0.2%，低於市場預期的0.5%。
- 4.紐約期油週二收報79.63美元每桶。倫敦布蘭特期油收報83.64美元每桶。兩款期油均一度升至3個月來高位。



貨幣		美元兌日圓 USD/JPY		短線策略	入市水平	目標水平	止蝕水平
中線觀點	上日收市	52周高位	52周低位	S-Term Strategy	Reference Level	Target Level	Stop-Loss Level
Mid Term View	Last Day Closing	52W High	52W Low	中性 Neutral	N/A	N/A	N/A
中性 Neutral	140.9	151.95	127.23				

- 1.日本央行周五公佈議息結果，市場預計將維持寬鬆政策不變。
- 2.日本6月整體消費物價指數回落至按年上升3.3%，扣除新鮮食品及能源價格的核心通脹亦回落至按年上升4.2%。
- 3.日本7月製造業PMI初值降至49.4，同期服務業PMI下滑至53.9，創1月以來最低。
- 4.日本財務省官員表示，鑒於通脹和工資升幅超出預期，央行或將在本周五議息會議上調通脹預期。



貨幣		美元兌離岸人民幣 USD/CNH		短線策略	入市水平	目標水平	止蝕水平
中線觀點	上日收市	52周高位	52周低位	S-Term Strategy	Reference Level	Target Level	Stop-Loss Level
Mid Term View	Last Day Closing	52W High	52W Low	中性 Neutral	N/A	N/A	N/A
中性 Neutral	7.1372	7.3749	6.6975				

- 1.國務院總理李強表示需採取更有利措施推動經濟回升向好。
- 2.中國第二季GDP按年增長6.3%，雖遜於市場預期的7.1%，但仍創逾兩年來高位，按季則符合市場預期增長0.8%。
- 3.6月工業生產按年增長4.4%，高於市場預期增長2.5%。同期零售銷售按年增長3.1%，遜於市場預期的增長3.3%。今年至今固定資產投資按年增長3.8%，高於預期增3.4%。
- 4.中國7月貸款市場報價利率LPR維持不變。





# 每天匯市攻略

## 本周重要經濟數據及事件

日期	國家/地區	數據/事件	時期	預期	結果	前值	修正值
07/24/2023 06:45	紐西蘭	貿易收支(紐西蘭幣)	六月	--	9m	46m	52m
07/24/2023 08:30	日本	自分行日本製造業採購經理人指數	七月初值	--	49.4	49.8	--
07/24/2023 08:30	日本	自分行日本服務業採購經理人指數	七月初值	--	53.9	54	--
07/24/2023 16:00	歐元區	HCob歐元區製造業採購經理人指數	七月初值	43.5	42.7	43.4	--
07/24/2023 21:45	美國	標普全球美國製造業PMI	七月初值	46.2	49	46.3	--
07/24/2023 21:45	美國	標普全球美國服務業PMI	七月初值	54	52.4	54.4	--
07/25/2023 22:00	美國	經濟諮詢委員會消費者信心	七月	112	117	109.7	110.1
07/26/2023 09:30	澳洲	CPI(季比)	第二季	1.00%	--	1.40%	--
07/26/2023 09:30	澳洲	CPI(年比)	第二季	6.20%	--	7.00%	--
07/26/2023 09:30	澳洲	CPIYoY	六月	5.50%	--	5.60%	--
07/26/2023 13:00	日本	景氣動向領先指標	五月終值	--	--	109.5	--
07/26/2023 22:00	美國	新屋銷售	六月	722k	--	763k	--
07/27/2023 02:00	美國	FOMC利率決策(上限)	Jul-26	5.50%	--	5.25%	--
07/27/2023 09:30	中國內地	工業利潤(年比)	六月	--	--	-12.60%	--
07/27/2023 20:15	歐元區	ECB主要再融資利率	Jul-27	4.25%	--	4.00%	--
07/27/2023 20:30	美國	首次申請失業救濟金人數	Jul-22	--	--	228k	--
07/27/2023 20:30	美國	GDP年化(季比)	第二季初值	1.80%	--	2.00%	--
07/28/2023	日本	日銀政策餘額利率	Jul-28	-0.10%	--	-0.10%	--
07/28/2023 07:30	日本	東京消費者物價指數(生鮮除外) 年比	七月	2.90%	--	3.20%	--
07/28/2023 07:30	日本	東京消費者物價指數 年比	七月	2.90%	--	3.10%	3.20%
07/28/2023 07:30	日本	東京CPI不含生鮮食品、能源(年比)	七月	3.70%	--	3.80%	--
07/28/2023 09:30	澳洲	零售銷售(月比)	六月	0.00%	--	0.70%	--
07/28/2023 17:00	歐元區	消費者信心指數	七月終值	--	--	-15.1	--
07/28/2023 17:00	歐元區	經濟信心指數	七月	--	--	95.3	--
07/28/2023 20:30	美國	個人所得	六月	0.50%	--	0.40%	--
07/28/2023 20:30	美國	個人支出	六月	0.40%	--	0.10%	--
07/28/2023 20:30	加拿大	國內生產毛額(月比)	五月	--	--	0.00%	--
07/28/2023 20:30	加拿大	GDP年比	五月	--	--	1.70%	--
07/28/2023 20:30	美國	PCE核心平減指數月比	六月	0.20%	--	0.30%	--
07/28/2023 20:30	美國	PCE核心平減指數年比	六月	4.20%	--	4.60%	--
07/28/2023 20:30	美國	PCE平減指數(年比)	六月	3.10%	--	3.80%	--
07/28/2023 20:30	美國	PCE平減指數(月比)	六月	0.20%	--	0.10%	--
07/28/2023 22:00	美國	密西根大學市場氣氛	七月終值	72.6	--	72.6	--
07/28/2023 22:00	美國	密西根大學目前景氣	七月終值	--	--	77.5	--

## 主要國家央行最新利率

最新利率	美聯儲	歐洲央行	英倫銀行	澳儲行	紐儲行	加拿大央行	日本銀行	人民銀行
	聯邦基金利率	存款利率	基本利率	現金利率	現金利率	隔夜拆息利率	日銀政策利率	1年存款利率
	5.25	4.00	5.00	4.10	5.50	5.00	-0.10	1.50

## 貨幣政策會議日期

日期	美聯儲	歐洲央行	英倫銀行	澳儲行	紐儲行	加拿大央行	日本銀行	人民銀行
2023年1月						1月25日	1月18日	
2023年2月	2月1日	2月2日	2月2日	2月7日	2月22日			
2023年3月	3月22日	3月16日	3月23日	3月7日		3月8日	3月10日	
2023年4月				4月4日	4月5日	4月12日	4月28日	
2023年5月	5月3日	5月4日	5月11日	5月2日	5月24日			
2023年6月	6月14日	6月15日	6月22日	6月6日		6月7日	6月16日	
2023年7月	7月26日	7月27日		7月4日	7月12日	7月12日	7月28日	
2023年8月			8月3日	8月1日	8月16日			
2023年9月	9月20日	9月14日	9月21日	9月5日		9月6日	9月22日	
2023年10月		10月26日		10月3日	10月4日	10月25日	10月31日	
2023年11月	11月1日		11月2日	11月7日	11月29日			
2023年12月	12月13日	12月14日	12月14日	12月5日		12月6日	12月19日	

## 主要國家最新經濟數據表現

	美國	歐元區	英國	澳洲	紐西蘭	加拿大	日本	中國
國內生產總值同比 年率(%)	1.80	1.10	0.20	2.30	2.20	2.21	1.90	6.30
消費物價指數同比 年率(%)	3.00	5.50	7.90	7.00	6.00	2.80	3.30	0.00
失業率按月(%)	3.60	6.50	4.00	3.50	3.40	5.40	2.60	5.20
經常帳佔國內生產總值按月(%)	-3.82	-0.73	-1.50	1.13	-8.08	-0.33	2.07	2.23
製造業採購經理人指數按月	46.00	42.70	45.00	49.60	47.50	48.80	49.40	50.50



# 每天匯市攻略

分析員：陳政生，王佳瑋

## 免責聲明：

本資料由光大證券國際和／或其關聯機構利用接收方所提供的信息及／或有關媒體已公開的報告、資訊或數據而準備，並非為提供實質性的或專項的研究或分析之目的而編制，僅供接收方作為一般資訊使用。

本資料的目的並非為接收方做出投資決策提供依據、推薦或建議，本資料在任何情況下均不構成對包括但不限於接收方在內的任何機構／個人的投資建議、投資諮詢意見。接收方或任何機構／個人對於自己的投資行為應當獨立判斷，無論其做出投資決策和投資行為是否直接或間接參考了本資料，光大證券國際和／或其關聯機構不對其因直接或間接使用本資料內容所引發的任何直接或間接損失或後果承擔任何責任。

本資料中的內容僅為一般資訊，光大證券國際和／或其關聯機構不對本資料所含信息的準確性、完整性或可靠性做任何明示或默示的聲明或保證。本資料提及的任何產品、服務或金融工具有關的介紹或說明均為一般信息，光大證券國際和／或其關聯機構不保證該等介紹或說明的準確性、完整性或可靠性，且該等介紹或說明不構成認購／購買／賣出相關產品、認購／購買／停止使用相關服務或使用／停止使用相關金融工具的邀請、推薦、保證或宣傳。

本資料並非為提供法律、稅務、會計、投資或其他受監管服務或專業服務而編制和提供，本資料在任何情形下均不得解釋為法律意見、財務／稅務意見、投資意見或其他專業服務意見。接收方就本資料提及的法律、稅務、會計或投資相關事項需要專業意見時，應當自行諮詢法律顧問、財務／稅務顧問和投資顧問等專業服務機構／人員的意見。接收方或任何第三人直接或間接參考本資料提及的法律、稅務、會計或投資相關內容做出相關行為或決策時，應自行承擔相關後果和責任，光大證券國際和／或其關聯機構不對該等行為或決策承擔任何責任。

本資料中提及的任何觀點僅為一般觀點，可能與光大證券國際和／或其關聯機構的其他研究分析或業務部門／人員的觀點不同或不一致，也可能與光大證券國際和／或其關聯機構的實際投資決策或交易不一致。無論何種情況，光大證券國際和／或其關聯機構均明確免於承擔與本資料全部或部分內容或其中所含任何信息的使用相關的或因此產生的任何責任，除非光大證券國際與接收方簽署的其他合同中另有規定。

本資料中的任何內容均非關於過去或未來情況的承諾或聲明，亦不得被作為承諾或聲明而信賴或使用。本資料中關於過往表現的內容不應作為未來表現的可靠指標使用；本資料中關於未來表現的內容僅為前瞻性陳述，受諸多風險和不確定因素的影響。

本資料所含的內容，可能因所依據的報告、資訊或數據發生變更而變更，光大證券國際不承擔更新義務，光大證券國際自主決定進行更新時將不會另行通知。本資料所述各類產品結構及產品介紹可能因監管政策變化或業務發展實際進行調整，本資料僅對本資料發佈前或發佈時市場存在的部分產品結構進行介紹，相關介紹內容不構成任何業務推薦、保證或對特定產品法律關係的解答。

本資料是作為保密資料編制的，僅供接收方為其自身利益而使用。除了接收方以及受聘向接收方提供諮詢意見的人士之外，本資料分發給任何人均屬未經授權的行為。本資料的版權歸光大證券國際所有，未經書面許可，任何機構和個人不得以任何形式轉發、翻版、複製、刊登、發表或引用。

本免責聲明在任何情形下均適用。本資料與其他書面資料、口頭介紹等同時使用時，無論具體使用場景或方式如何，本資料完全獨立於其他書面資料或口頭介紹，不因其他書面資料或口頭形式的性質而導致本免責聲明不被適用。