

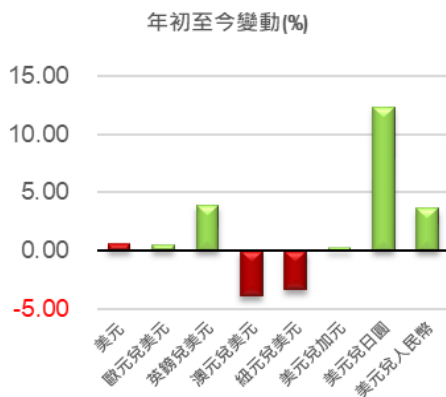


每天匯市攻略

2023年12月8日

各主要貨幣表現

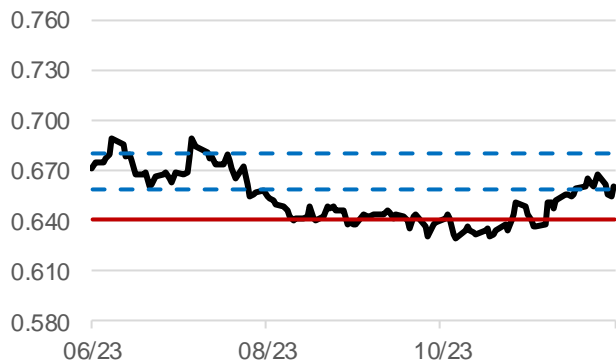
外匯	最新收市價	1日變動(%)	7日變動(%)	年初至今變動(%)
美匯指數	103.541	-0.59	0.04	0.02
歐元兌美元	1.0794	0.28	-0.86	0.83
英鎊兌美元	1.2594	0.27	-0.24	4.23
澳元兌美元	0.6602	0.81	-0.05	-3.10
紐元兌美元	0.617	0.52	0.24	-2.83
美元兌加元	1.3599	0.04	0.28	0.33
美元兌日圓	144.13	-2.16	-2.75	9.92
美元兌離岸人民幣	7.1632	-0.15	0.24	3.48



*以下中線觀點及短線策略均以基礎貨幣(即起始顯示貨幣)為考量: 以美元兌日圓為例, 如觀點偏好, 意指偏好美元; 如策略為沽出, 為指沽出美元, 買入日圓。The Mid Term View and S-Term Strategy are pointed at the Base Currency(Initial display currency). e.g. if the Mid Term View of USD/JPY is Bullish, it means Bullish on USD; if the S-Term Strategy of USD/JPY is SELL, it means selling the USD and buying the JPY.

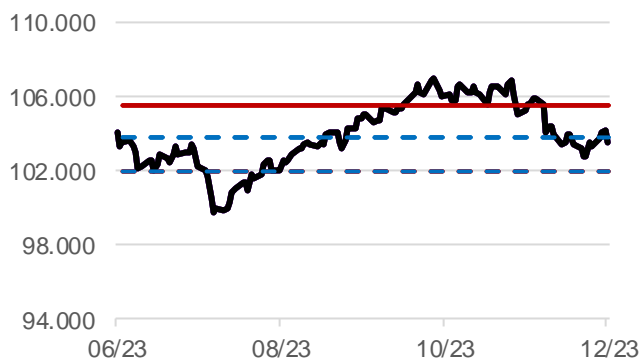
每周精選貨幣 Weekly Pick		澳元兌美元 AUD/USD		短線策略	入市水平	目標水平	止蝕水平
中線觀點	上日收市	52周高位	52周低位	S-Term Strategy	Reference Level	Target Level	Stop-Loss Level
Mid Term View	Last Day Closing	52W High	52W Low	買入 BUY	0.659	0.68	0.64
中性 Neutral	0.6602	0.7158	0.627				

1. 澳洲央行議息後, 維持政策利率於4.35厘不變, 議息聲明表示, 是否需要進一步收緊政策, 將取決於經濟數據及風險。
2. 澳洲第三季通脹按季上漲回暖至1.2%, 高於市場預期。按年則放緩至5.4%, 但亦高於預測。單就10月份, CPI按年上升4.9%, 低於前值5.6%, 也低於市場預測的5.2%。
3. 澳洲10月零售銷售按月下降0.2%, 遜於市場預期增長0.1%
4. 澳儲行會議記錄顯示不排除再加息1至2次。



貨幣		美元 USD		短線策略	入市水平	目標水平	止蝕水平
中線觀點	上日收市	52周高位	52周低位	S-Term Strategy	Reference Level	Target Level	Stop-Loss Level
Mid Term View	Last Day Closing	52W High	52W Low	沽出 SELL	103.8	102	105.5
偏淡 Bearish	103.54	107.35	99.58				

1. 美國10月耐用品訂單修正後按月下降5.4%, 與前值及預期相同。美國10月工廠訂單按月跌3.6% 遜預期。
2. 美國第三季年化GDP按季增長5.2%, 創下2021年第四季以來新高, 高於市場預期的上升5%, 前值為漲4.9%。
3. 美國通脹再放緩, 10月PCE物價指數按年上升3%, 低於市場預期。核心PCE物價指數按年上升3.5%, 符合市場預期。
4. 美聯儲主席鮑威爾稱談論降息 "為時尚早"。
5. 美11月ADP新增就業10.3萬人遠低預期。





每天匯市攻略

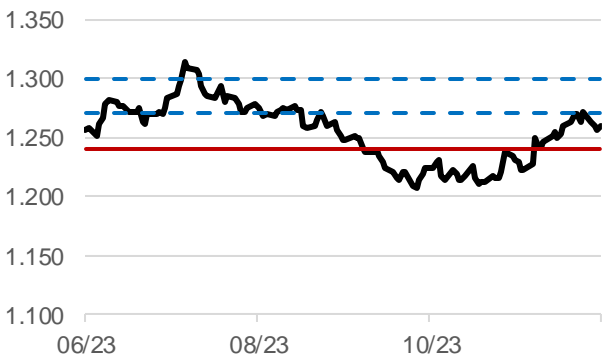
貨幣		歐元兌美元 EUR/USD		短線策略	入市水平	目標水平	止蝕水平
中線觀點	上日收市	52周高位	52周低位	S-Term Strategy	Reference Level	Target Level	Stop-Loss Level
Mid Term View	Last Day Closing	52W High	52W Low	中性 Neutral	N/A	N/A	N/A
偏好 Bullish	1.0794	1.1276	1.0448				

1. 歐洲央行10月議息會議首次維持利率不變，符合市場預期
2. 行長拉加德表示，央行抗通脹之路尚未結束。
3. 歐元區11月製造業採購經理指數(PMI)初值升至43.8，創6個月新高，預期為43.5。
4. 歐洲央行10月議息會議紀錄顯示，委員們預計歐元區通脹2025年將降低到2%的目標水平。
5. 歐元區11月通脹初值按年上升降至2.4%，核心通脹按年升幅亦跌至3.6%，兩者均低於預期



貨幣		英鎊兌美元 GBP/USD		短線策略	入市水平	目標水平	止蝕水平
中線觀點	上日收市	52周高位	52周低位	S-Term Strategy	Reference Level	Target Level	Stop-Loss Level
Mid Term View	Last Day Closing	52W High	52W Low	買入 BUY	1.27	1.3	1.24
中性 Neutral	1.2594	1.3142	1.1804				

1. 英倫銀行11月議息符合市場預期將利率維持在5.25厘不變，行長貝利表示，持續的薪金壓力造成通脹風險仍偏向上行
2. 英國11月製造業PMI初值為46.7，預期為45，前值為44.8
3. 英國預算責任辦公室(OBR)預計，英國通脹到2024年底將降至2.8%，2025年將降至2%。
4. 英倫銀行行長貝利表示，現在討論減息還為時過早，將通脹率降至2%的目標是一項艱難的工作，近期通脹降溫主要是由於去年能源價格大幅上漲的基數效應。



貨幣		紐元兌美元 NZD/USD		短線策略	入市水平	目標水平	止蝕水平
中線觀點	上日收市	52周高位	52周低位	S-Term Strategy	Reference Level	Target Level	Stop-Loss Level
Mid Term View	Last Day Closing	52W High	52W Low	中性 Neutral	N/A	N/A	N/A
中性 Neutral	0.6170	0.6538	0.5774				

1. 紐儲行11月將利率維持在5.5厘不變，符合市場預期，會後聲明顯示現時高利率會一直維持到2025年中期。
2. 紐西蘭經濟增長超預期，第二季GDP按季增長0.9%，按年增幅1.8%，二者均高於市場預期。第一季GDP修正後為持平
3. 紐西蘭第三季通脹增速按年放緩至5.6%，創兩年來最低，市場預期為5.9%。按季升幅則加快至1.8%，但低過市場預期
4. 紐西蘭第三季失業率升至3.9%，符合市場預期。就業人數按季下跌0.2%，市場原本預期增長0.4%，而前值為1%。

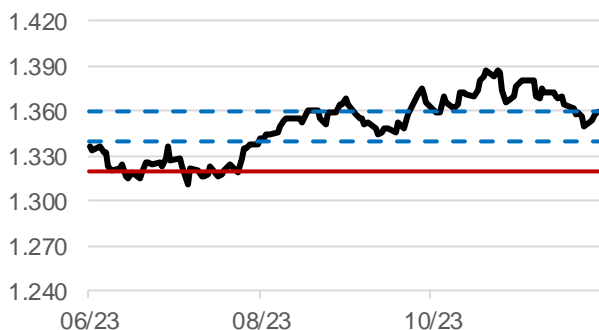




每天匯市攻略

貨幣		美元兌加元 USD/CAD		短線策略	入市水平	目標水平	止蝕水平
中線觀點	上日收市	52周高位	52周低位	S-Term Strategy	Reference Level	Target Level	Stop-Loss Level
Mid Term View	Last Day Closing	52W High	52W Low	沽出 SELL	1.34	1.36	1.32
中性 Neutral	1.3599	1.3899	1.3093				

1. 加拿大央行第三度維持利率不變 盼通膨降溫有更多進展。
2. 加拿大10月通脹按年升幅放緩至3.1%，符合市場預期。
3. 加拿大第三季經濟按年收縮1.1%，差過市場預期，按季則下挫0.3%。
4. 紐約1月期油，收市跌4美仙，報每桶69.34美元；倫敦布蘭特2月期油，收市跌25美仙，報每桶74.05元；紐約和布蘭特期油收市價都是六月尾以來最低。



貨幣		美元兌日圓 USD/JPY		短線策略	入市水平	目標水平	止蝕水平
中線觀點	上日收市	52周高位	52周低位	S-Term Strategy	Reference Level	Target Level	Stop-Loss Level
Mid Term View	Last Day Closing	52W High	52W Low	中性 Neutral	N/A	N/A	N/A
偏好 Bullish	144.13	151.91	127.23				

1. 日本央行將政策利率維持在負0.1%不變，並表示不急於退出超寬鬆貨幣政策。
2. 剔除新鮮食品和能源價格的核心CPI10月按年升4%，連續7個月維持在4%或以上。整體CPI升至3.3%，高於市場預期
3. 日本實質工資連續第18個月下滑，9月經通脹調整後的實質薪資按年下降2.4%。
4. 日本10月零售銷售按年增長4.2%，連續20個月增長，市場預期上升5.9%。



貨幣		美元兌離岸人民幣 USD/CNH		短線策略	入市水平	目標水平	止蝕水平
中線觀點	上日收市	52周高位	52周低位	S-Term Strategy	Reference Level	Target Level	Stop-Loss Level
Mid Term View	Last Day Closing	52W High	52W Low	中性 Neutral	N/A	N/A	N/A
中性 Neutral	7.1632	7.3682	6.6975				

1. 國務院總理李強表示要進一步打好宏觀政策組合拳。
2. 內地通脹再陷收縮，10月消費者物價指數按年跌0.2%。
3. 內地製造業活動持續收縮，11月官方製造業採購經理指數(PMI)降至49.4，低於市場預期的。非製造業PMI報50.2，亦低於市場預期和前值
4. 財新中國製造業採購經理指數(PMI)11月重回擴張水平，升至50.7，創近3個月高位，高於市場預期的49.6。





每天匯市攻略

本周重要經濟數據及事件

日期	國家/地區	數據/事件	時期	預期	結果	前值	修正值
12/05/2023 07:30	日本	東京消費者物價指數(生鮮除外) 年比	十一月	2.40%	--	2.70%	--
12/05/2023 07:30	日本	東京消費者物價指數 年比	十一月	3.00%	2.60%	3.30%	3.20%
12/05/2023 07:30	日本	東京CPI不含生鮮食品、能源(年比)	十一月	3.70%	3.60%	3.80%	--
12/05/2023 08:30	日本	自分行日本服務業採購經理人指數	十一月終值	--	50.8	51.7	--
12/05/2023 09:45	中國內地	財新中國服務業採購經理人指數	十一月	50.7	51.5	50.4	--
12/05/2023 11:30	澳洲	RBA現金利率目標	Dec-05	4.35%	4.35%	4.35%	--
12/05/2023 17:00	歐元區	HCOB歐元區服務業採購經理人指數	十一月終值	--	49.5	48.2	--
12/05/2023 17:30	英國	標普全球/CIPS英國服務業採購經理人指數	十一月終值	--	50.9	50.5	--
12/05/2023 22:45	美國	標普全球美國服務業PMI	十一月終值	--	50.8	50.8	--
12/05/2023 23:00	美國	ISM服務指數	十一月	52.5	52.7	51.8	--
12/05/2023 23:00	美國	JOLTS職缺	十月	9400k	8733k	9553k	--
12/06/2023 08:30	澳洲	GDP經季調(季比)	第三季	0.40%	0.20%	0.40%	--
12/06/2023 08:30	澳洲	GDP年比	第三季	1.80%	2.10%	2.10%	--
12/06/2023 18:00	歐元區	零售銷售(年比)	十月	--	-1.20%	-2.90%	--
12/06/2023 21:15	美國	ADP 就業變動	十一月	120k	103k	113k	--
12/06/2023 21:30	加拿大	國際商品貿易	十月	--	2.97b	2.04b	--
12/06/2023 21:30	美國	貿易收支	十月	-\$63.0b	-64.3b	-\$61.5b	--
12/06/2023 23:00	加拿大	加拿大央行利率決策	Dec-06	5.00%	5%	5.00%	--
12/06/2023 23:00	加拿大	Ivey採購經理人指數(經季調)	十一月	--	54.7	53.4	--
12/07/2023	中國內地	貿易收支	十一月	\$54.9b	\$68.39b	\$56.53b	--
12/07/2023 08:30	澳洲	貿易收支	十月	A\$7500m	\$7129m	A\$6184m	--
12/07/2023 18:00	歐元區	GDP經季調(季比)	第三季終值	-0.10%	-0.10%	-0.10%	--
12/07/2023 18:00	歐元區	GDP經季調(年比)	第三季終值	0.10%	0.00%	0.10%	--
12/07/2023 21:30	美國	首次申請失業救濟金人數	Dec-02	220k	220k	219k	--
12/08/2023 07:30	日本	勞工現金收入(年比)	十月	0.90%	--	1.20%	0.60%
12/08/2023 07:30	日本	家計支出(年比)	十月	-3.00%	--	-2.80%	--
12/08/2023 07:30	日本	實質現金收入(年比)	十月	-2.90%	--	-2.40%	-2.90%
12/08/2023 07:50	日本	GDP經季調(季比)	第三季終值	--	--	-0.50%	--
12/08/2023 07:50	日本	GDP年化經季調(季比)	第三季終值	--	--	-2.10%	--
12/08/2023 21:30	美國	非農業就業人口變動	十一月	200k	--	150k	--
12/08/2023 21:30	美國	失業率	十一月	3.90%	--	3.90%	--
12/08/2023 21:30	美國	平均時薪(月比)	十一月	0.30%	--	0.20%	--
12/08/2023 21:30	美國	平均時薪(年比)	十一月	4.00%	--	4.10%	--
12/08/2023 23:00	美國	密西根大學市場氣氛	十二月初值	61.6	--	61.3	--
12/08/2023 23:00	美國	密西根大學1年通貨膨脹	十二月初值	--	--	4.50%	--

主要國家央行最新利率

最新利率	美聯儲	歐洲央行	英倫銀行	澳儲行	紐儲行	加拿大央行	日本銀行	人民銀行
	聯邦基金利率	存款利率	基本利率	現金利率	現金利率	隔夜拆息利率	日銀政策利率	1年存款利率
	5.50	4.50	5.25	4.35	5.50	5.00	-0.10	1.50

貨幣政策會議日期

日期	美聯儲	歐洲央行	英倫銀行	澳儲行	紐儲行	加拿大央行	日本銀行	人民銀行
2023年1月						1月25日	1月18日	
2023年2月	2月1日	2月2日	2月2日	2月7日	2月22日			
2023年3月	3月22日	3月16日	3月23日	3月7日		3月8日	3月10日	
2023年4月				4月4日	4月5日	4月12日	4月28日	
2023年5月	5月3日	5月4日	5月11日	5月2日	5月24日			
2023年6月	6月14日	6月15日	6月22日	6月6日		6月7日	6月16日	
2023年7月	7月26日	7月27日		7月4日	7月12日	7月12日	7月28日	
2023年8月			8月3日	8月1日	8月16日			
2023年9月	9月20日	9月14日	9月21日	9月5日		9月6日	9月22日	
2023年10月		10月26日		10月3日	10月4日	10月25日	10月31日	
2023年11月	11月1日		11月2日	11月7日	11月29日			
2023年12月	12月13日	12月14日	12月14日	12月5日		12月6日	12月19日	

主要國家最新經濟數據表現

	美國	歐元區	英國	澳洲	紐西蘭	加拿大	日本	中國
國內生產總值同比 年率(%)	3.00	0.10	0.60	2.10	1.80	0.47	1.20	4.90
消費物價指數同比 年率(%)	3.20	2.40	4.60	5.40	5.60	3.10	3.30	-0.20
失業率按月(%)	3.90	6.50	4.30	3.70	3.90	5.80	2.50	5.00
經常帳佔國內生產總值按月(%)	-3.77	-0.59	-0.47	1.08	-7.90	-0.37	1.92	2.23
製造業採購經理人指數按月	46.70	44.20	47.20	47.70	42.50	47.70	48.30	50.70



每天匯市攻略

分析員：陳政生，湯麗鴻，王佳瑋

免責聲明：

本資料由光大證券國際和／或其關聯機構利用接收方所提供的信息及／或有關媒體已公開的報告、資訊或數據而準備，並非為提供實質性的或專項的研究或分析之目的而編制，僅供接收方作為一般資訊使用。

本資料的目的並非為接收方做出投資決策提供依據、推薦或建議，本資料在任何情況下均不構成對包括但不限於接收方在內的任何機構／個人的投資建議、投資諮詢意見。接收方或任何機構／個人對於自己的投資行為應當獨立判斷，無論其做出投資決策和投資行為是否直接或間接參考了本資料，光大證券國際和／或其關聯機構不對其因直接或間接使用本資料內容所引發的任何直接或間接損失或後果承擔任何責任。

本資料中的內容僅為一般資訊，光大證券國際和／或其關聯機構不對本資料所含信息的準確性、完整性或可靠性做任何明示或默示的聲明或保證。本資料提及的任何產品、服務或金融工具有關的介紹或說明均為一般信息，光大證券國際和／或其關聯機構不保證該等介紹或說明的準確性、完整性或可靠性，且該等介紹或說明不構成認購／購買／賣出相關產品、認購／購買／停止使用相關服務或使用／停止使用相關金融工具的邀請、推薦、保證或宣傳。

本資料並非為提供法律、稅務、會計、投資或其他受監管服務或專業服務而編制和提供，本資料在任何情形下均不得解釋為法律意見、財務／稅務意見、投資意見或其他專業服務意見。接收方就本資料提及的法律、稅務、會計或投資相關事項需要專業意見時，應當自行諮詢法律顧問、財務／稅務顧問和投資顧問等專業服務機構／人員的意見。接收方或任何第三人直接或間接參考本資料提及的法律、稅務、會計或投資相關內容做出相關行為或決策時，應自行承擔相關後果和責任，光大證券國際和／或其關聯機構不對該等行為或決策承擔任何責任。

本資料中提及的任何觀點僅為一般觀點，可能與光大證券國際和／或其關聯機構的其他研究分析或業務部門／人員的觀點不同或不一致，也可能與光大證券國際和／或其關聯機構的實際投資決策或交易不一致。無論何種情況，光大證券國際和／或其關聯機構均明確免於承擔與本資料全部或部分內容或其中所含任何信息的使用相關的或因此產生的任何責任，除非光大證券國際與接收方簽署的其他合同中另有規定。

本資料中的任何內容均非關於過去或未來情況的承諾或聲明，亦不得被作為承諾或聲明而信賴或使用。本資料中關於過往表現的內容不應作為未來表現的可靠指標使用；本資料中關於未來表現的內容僅為前瞻性陳述，受諸多風險和不確定因素的影響。

本資料所含的內容，可能因所依據的報告、資訊或數據發生變更而變更，光大證券國際不承擔更新義務，光大證券國際自主決定進行更新時將不會另行通知。本資料所述各類產品結構及產品介紹可能因監管政策變化或業務發展實際進行調整，本資料僅對本資料發佈前或發佈時市場存在的部分產品結構進行介紹，相關介紹內容不構成任何業務推薦、保證或對特定產品法律關係的解答。

本資料是作為保密資料編制的，僅供接收方為其自身利益而使用。除了接收方以及受聘向接收方提供諮詢意見的人士之外，本資料分發給任何人均屬未經授權的行為。本資料的版權歸光大證券國際所有，未經書面許可，任何機構和個人不得以任何形式轉發、翻版、複製、刊登、發表或引用。

本免責聲明在任何情形下均適用。本資料與其他書面資料、口頭介紹等同時使用時，無論具體使用場景或方式如何，本資料完全獨立於其他書面資料或口頭介紹，不因其他書面資料或口頭形式的性質而導致本免責聲明不被適用。