

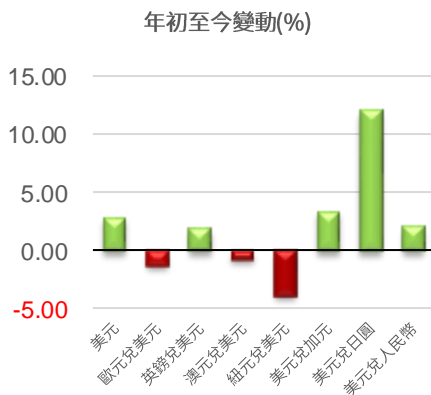


每天匯市攻略

2024年7月16日

各主要貨幣表現

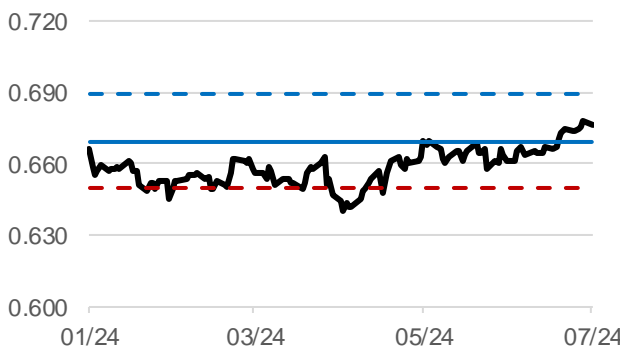
外匯	最新 收市價	1日 變動(%)	7日 變動(%)	年初至今 變動(%)
美匯指數	104.189	0.09	-0.77	2.82
歐元兌美元	1.0894	-0.12	0.65	-1.31
英鎊兌美元	1.2968	-0.15	1.26	1.86
澳元兌美元	0.676	-0.35	0.34	-0.76
紐元兌美元	0.6075	-0.72	-0.83	-3.86
美元兌加元	1.3683	0.35	0.35	3.32
美元兌日圓	158.06	0.15	-1.72	12.07
美元兌 離岸人民幣	7.2746	0.03	-0.15	2.09



*以下中線觀點及短線策略均以基礎貨幣(即起始顯示貨幣)為考量：以美元兌日圓為例，如觀點偏好，意指偏好美元；如策略為沽出，為指沽出美元，買入日圓。The Mid Term View and S-Term Strategy are pointed at the Base Currency(Initial display currency). e.g. if the Mid Term View of USD/JPY is Bullish, it means Bullish on USD; if the S-Term Strategy of USD/JPY is SELL, it means selling the USD and buying the JPY.

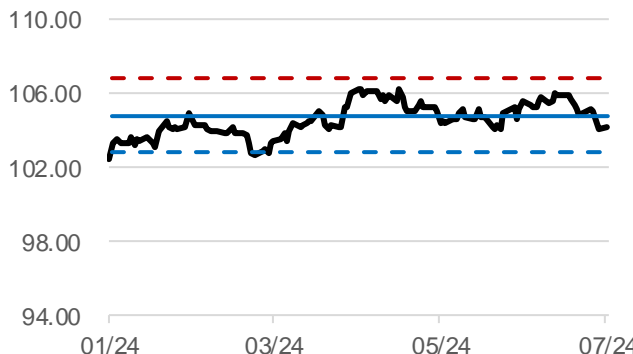
每周精選貨幣 Weekly Pick		澳元兌美元 AUD/USD		短線策略	入市水平	目標水平	止蝕水平
中線觀點	上日收市	52周高位	52周低位	S-Term Strategy	Reference Level	Target Level	Stop-Loss Level
Mid Term View	Last Day Closing	52W High	52W Low	買入 BUY	0.67	0.69	0.65
偏好 Bullish	0.6760	0.6871	0.6270				

1. 澳儲行符合預期將利率維持在4.35厘的12年高位不變。重申不排除在必要時進一步加息，以控制通脹。
2. 第一季度工資價格指數 (WPI) 增長0.8%，全按年增長4.1%，兩者均略低於市場預期。
3. 澳洲5月通脹(CPI)按年升4%，高於市場預測，並創半年來新高，按月計則跌0.1%。



貨幣		美元 USD		短線策略	入市水平	目標水平	止蝕水平
中線觀點	上日收市	52周高位	52周低位	S-Term Strategy	Reference Level	Target Level	Stop-Loss Level
Mid Term View	Last Day Closing	52W High	52W Low	沽出 SELL	104.82	102.82	106.82
偏淡 Bearish	104.19	107.35	99.59				

1. 聯儲局維持利率不變，符合市場預期。
2. 密歇根大學消費者信心指數7月初值66，市場預期為68.5。
3. 聯儲局主席鮑威爾近日表示對於通脹回落，他有一定信心，聯儲局無需等到通脹降至2%下方才開始減息。
4. 美國6月製造業採購經理指數(PMI)終值為51.6，市場預期和初值均為51.7。
5. 美國6月整體通脹(CPI)按年升幅放緩至3%，核心CPI按年升幅亦放緩至3.3%，兩者均低於市場預期。

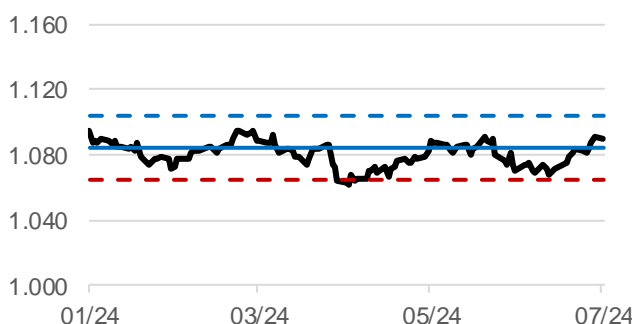




每天匯市攻略

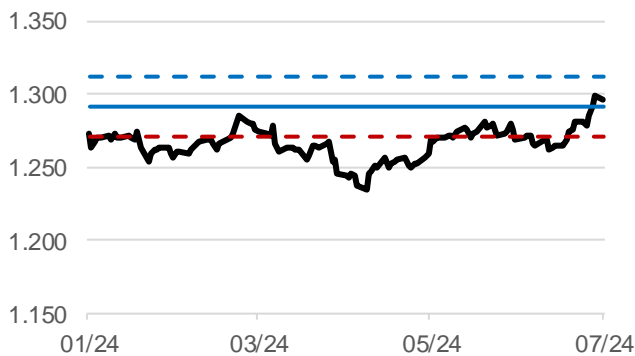
貨幣		歐元兌美元 EUR/USD		短線策略	入市水平	目標水平	止蝕水平
中線觀點	上日收市	52周高位	52周低位	S-Term Strategy	Reference Level	Target Level	Stop-Loss Level
Mid Term View	Last Day Closing	52W High	52W Low	買入 BUY	1.0841	1.1041	1.0641
偏好 Bullish	1.0894	1.1276	1.0448				

1. 歐洲央行6月會議宣布減息0.25厘，符合市場預期。
2. 歐元區5月零售銷售按年增長0.3%，預期為升0.1%。
3. 歐元區6月製造業採購經理指數(PMI)終值從5月份的47.3降至45.8，略高於初值45.6。
4. 歐元區6月消費物價指數初值按年上升回落至2.5%，符合市場預期。核心通脹初值按年上升2.8%，與預期相同。
5. 歐洲央行行長拉加德表示，通脹前景未明，央行不急於進一步減息。



貨幣		英鎊兌美元 GBP/USD		短線策略	入市水平	目標水平	止蝕水平
中線觀點	上日收市	52周高位	52周低位	S-Term Strategy	Reference Level	Target Level	Stop-Loss Level
Mid Term View	Last Day Closing	52W High	52W Low	買入 BUY	1.2912	1.3112	1.2712
偏好 Bullish	1.2968	1.3126	1.2037				

1. 英倫銀行6月將利率維持在5.25厘不變，符合市場預期。
2. 英倫銀行行長貝利表示，需要確保通脹將保持在低位。
3. 英國5月國內生產總值(GDP)按月升0.4%，預期為漲0.2%，前值為持平。
4. 英國5月消費物價指數(CPI)按年升幅，放緩至2%，首次回落至央行目標水平。
5. 英國製造業活動增長率從22個月的高位放緩。6月份標普英國製造業採購經理指數(PMI)終值降至50.9，也低於初值。



貨幣		紐元兌美元 NZD/USD		短線策略	入市水平	目標水平	止蝕水平
中線觀點	上日收市	52周高位	52周低位	S-Term Strategy	Reference Level	Target Level	Stop-Loss Level
Mid Term View	Last Day Closing	52W High	52W Low	中性 Neutral	N/A	N/A	N/A
中性 Neutral	0.6075	0.6369	0.5774				

1. 紐儲行7月將利率維持在5.5厘不變，連續第8次按兵不動，符合市場預期，并表示通脹下半年將會回落至央行目標區間。
2. 中國國務院總理李強於本月對紐西蘭進行正式訪問。
3. 紐西蘭第四季國內生產總值較前季下跌0.1%，低於預測的增長0.1%，連續兩季出現下滑。按年則下降0.3%。
4. 紐西蘭第一季消費者物價指數(CPI)按季上漲0.6%，符合預期。按年則增長4%，符合預期。

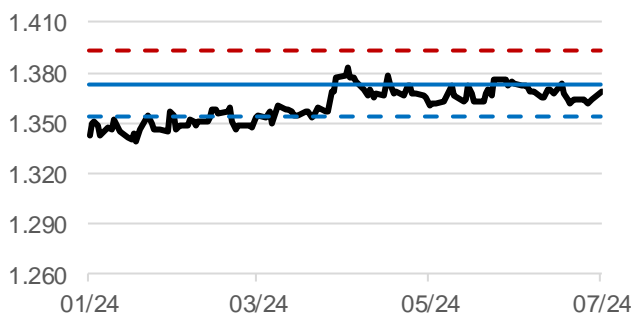




每天匯市攻略

貨幣		美元兌加元 USD/CAD		短線策略	入市水平	目標水平	止蝕水平
中線觀點	上日收市	52周高位	52周低位	S-Term Strategy	Reference Level	Target Level	Stop-Loss Level
Mid Term View	Last Day Closing	52W High	52W Low	沽出 SELL	1.3734	1.3534	1.3934
中性 Neutral	1.3683	1.3899	1.312				

- 1.加拿大央行降息0.25%至4.75%，符合預期。會議紀錄顯示，官員原本討論7月才減息，但最終決定在6月便減息。
- 2.加拿大4月GDP按月升0.3%，符合市場預期，優於3月的零增長，也是1月以來最佳表現。
- 3.加拿大6月失業率上升至6.4%，為29個月新高，市場預期原本6.3%。
- 4.紐約期油收市跌0.36%，每桶報81.91美元。倫敦布蘭特期油收市跌0.21%，每桶報84.85美元。



貨幣		美元兌日圓 USD/JPY		短線策略	入市水平	目標水平	止蝕水平
中線觀點	上日收市	52周高位	52周低位	S-Term Strategy	Reference Level	Target Level	Stop-Loss Level
Mid Term View	Last Day Closing	52W High	52W Low	中性 Neutral	N/A	N/A	N/A
偏好 Bullish	158.06	161.95	137.70				

- 1.日本央行符合市場預期，將短期利率維持在0% - 0.1%不變，行長植田和男表示，央行有可能在7月加息。
- 2.日本5月經通脹調整的實質工資下跌1.4%，連續第26個月下跌，跌幅較4月的下跌1.2%有所擴大。
- 3.東京6月核心消費者物價指數按年升幅加快至2.1%，並高於預期。剔除新鮮食品和能源的CPI按年升幅亦加快至1.8%。
- 4.日本6月服務業採購經理指數(PMI)終值降至49.4，低於初值，扭轉服務業活動連續21個月擴張的走勢，5月為53.8。



貨幣		美元兌離岸人民幣 USD/CNH		短線策略	入市水平	目標水平	止蝕水平
中線觀點	上日收市	52周高位	52周低位	S-Term Strategy	Reference Level	Target Level	Stop-Loss Level
Mid Term View	Last Day Closing	52W High	52W Low	中性 Neutral	N/A	N/A	N/A
中性 Neutral	7.2746	7.3682	7.0875				

- 1.內地第二季國內生產總值(GDP)按年增長4.7%，低於市場預期的5.1%。按季升0.7%。今年上半年經濟增長5%。
- 2.財新6月中國製造業採購經理指數(PMI)升至51.8，創2021年6月來最高，顯示製造業生產經營活動加速擴張。
- 3.6月工業生產按年增長5.3%，高於市場預期，零售銷售按年增長2%，遜於市場預期。上半年固定資產投資按年增長3.9%
- 4.以美元計價，6月出口升8.6%，優於市場預期，期內貿易順差990.5億美元。





每天匯市攻略

本周重要經濟數據及事件

日期	國家/地區	數據/事件	時期	預期	結果	前值	修正值
07/15/2024 10:00	中國內地	GDP年比	第二季	5.10%	4.70%	5.30%	--
07/15/2024 10:00	中國內地	工業生產(年比)	六月	5.00%	5.30%	5.60%	--
07/15/2024 10:00	中國內地	GDP年至今(年比)	第二季	5.20%	5.00%	5.30%	--
07/15/2024 10:00	中國內地	固定資產農村除外年至今(年比)	六月	3.90%	3.90%	4.00%	--
07/15/2024 10:00	中國內地	GDP經季調(季比)	第二季	0.90%	0.70%	1.60%	--
07/15/2024 17:00	歐元區	工業生產WDA(年比)	五月	-3.60%	-2.90%	-3.00%	-3.10%
07/16/2024 20:30	加拿大	CPI(年比)	六月	2.80%	--	2.90%	--
07/16/2024 20:30	美國	先期零售銷售(月比)	六月	-0.20%	--	0.10%	--
07/16/2024 20:30	加拿大	CPI未經季調(月比)	六月	0.10%	--	0.60%	--
07/17/2024 06:45	紐西蘭	CPI(季比)	第二季	0.40%	--	0.60%	--
07/17/2024 06:45	紐西蘭	CPI(年比)	第二季	3.40%	--	4.00%	--
07/17/2024 08:30	澳洲	西太平洋銀行領先指數(月比)	六月	--	--	-0.01%	--
07/17/2024 14:00	英國	CPI(年比)	六月	1.90%	--	2.00%	--
07/17/2024 14:00	英國	CPI(月比)	六月	0.10%	--	0.30%	--
07/17/2024 14:00	英國	核心CPI(年比)	六月	--	--	3.50%	--
07/17/2024 14:00	英國	零售價格指數	六月	--	--	386.4	--
07/17/2024 17:00	歐元區	CPI(年比)	六月終值	2.50%	--	2.50%	--
07/17/2024 17:00	歐元區	CPI(月比)	六月終值	0.20%	--	0.20%	--
07/17/2024 17:00	歐元區	CPI核心(年比)	六月終值	2.90%	--	2.90%	--
07/17/2024 21:15	美國	工業生產(月比)	六月	0.30%	--	0.90%	0.70%
07/18/2024 07:50	日本	貿易收支	六月	-¥181.7b	--	-¥1221.3b	-¥1220.1b
07/18/2024 09:00	中國內地	Swift全球支付人民幣	六月	--	--	4.47%	--
07/18/2024 09:30	澳洲	失業率	六月	4.10%	--	4.00%	--
07/18/2024 09:30	澳洲	就業變動	六月	20.0k	--	39.7k	--
07/18/2024 14:00	英國	ILO失業率(3個月)	五月	4.40%	--	4.40%	--
07/18/2024 14:00	英國	失業補助申請率	六月	--	--	4.30%	--
07/18/2024 14:00	英國	平均週薪3個月平均年比	五月	--	--	5.90%	--
07/18/2024 14:00	英國	每週薪資不含紅利3個月/年比	五月	5.70%	--	6.00%	--
07/18/2024 20:15	歐元區	歐洲央行存款授信額度利率	Jul 18	3.75%	--	3.75%	--
07/18/2024 20:30	美國	首次申請失業救濟金人數	Jul 13	--	--	222k	--
07/18/2024 22:00	美國	領先指數	六月	-0.30%	--	-0.50%	--
07/19/2024 07:01	英國	GfK消費者信心指數	七月	--	--	-14	--
07/19/2024 07:30	日本	全國消費者物價指數 年比	六月	2.80%	--	2.80%	--
07/19/2024 07:30	日本	全國CPI(不含生鮮食品)(年比)	六月	2.70%	--	2.50%	--
07/19/2024 07:30	日本	全國CPI(不含生鮮食品及能源, 年比)	六月	2.20%	--	2.10%	--
07/19/2024 20:30	加拿大	零售銷售(月比)	五月	-0.20%	--	0.70%	--

主要國家央行最新利率

最新利率	美聯儲	歐洲央行	英倫銀行	澳儲行	紐儲行	加拿大央行	日本銀行	人民銀行
	聯邦基金利率	存款利率	基本利率	現金利率	現金利率	隔夜拆息利率	日銀政策利率	1年存款利率
	5.50	4.25	5.25	4.35	5.50	4.75	0.10	1.50

貨幣政策會議日期

日期	美聯儲	歐洲央行	英倫銀行	澳儲行	紐儲行	加拿大央行	日本銀行	人民銀行
2024年1月	1月31日	1月25日				1月24日	1月23日	
2024年2月			2月1日	2月6日	2月28日			
2024年3月	3月20日	3月7日	3月21日	3月19日		3月6日	3月19日	
2024年4月		4月11日			4月10日	4月10日	4月26日	
2024年5月	5月1日		5月9日	5月7日	5月22日			
2024年6月	6月12日	6月6日	6月20日	6月18日		6月5日	6月14日	
2024年7月	7月31日	7月18日			7月10日	7月24日	7月31日	
2024年8月			8月1日	8月6日	8月14日			
2024年9月	9月18日	9月12日	9月19日	9月24日		9月4日	9月20日	
2024年10月		10月17日			10月9日	10月23日	10月31日	
2024年11月	11月7日		11月7日	11月5日	11月27日			
2024年12月		12月12日		12月10日		12月11日		

主要國家最新經濟數據表現

	美國	歐元區	英國	澳洲	紐西蘭	加拿大	日本	中國
國內生產總值同比 年率(%)	2.90	0.40	0.30	1.10	0.30	0.53	-0.70	4.70
消費物價指數同比 年率(%)	3.00	2.50	2.00	3.60	4.00	2.90	2.80	0.20
失業率按月(%)	4.10	6.40	4.40	4.00	4.30	6.40	2.60	5.00
經常帳佔國內生產總值按月(%)	-3.31	1.60	-3.29	0.28	-7.53	-0.73	3.60	2.47
製造業採購經理人指數按月	48.50	45.80	50.90	47.20	41.10	49.30	50.00	51.80



每天匯市攻略

分析員：陳政生，湯麗鴻，王佳瑋

免責聲明：

本資料由光大證券國際和／或其關聯機構利用接收方所提供的信息及／或有關媒體已公開的報告、資訊或數據而準備，並非為提供實質性的或專項的研究或分析之目的而編制，僅供接收方作為一般資訊使用。

本資料的目的並非為接收方做出投資決策提供依據、推薦或建議，本資料在任何情況下均不構成對包括但不限於接收方在內的任何機構／個人的投資建議、投資諮詢意見。接收方或任何機構／個人對於自己的投資行為應當獨立判斷，無論其做出投資決策和投資行為是否直接或間接參考了本資料，光大證券國際和／或其關聯機構不對其因直接或間接使用本資料內容所引發的任何直接或間接損失或後果承擔任何責任。

本資料中的內容僅為一般資訊，光大證券國際和／或其關聯機構不對本資料所含信息的準確性、完整性或可靠性做任何明示或默示的聲明或保證。本資料提及的任何產品、服務或金融工具有關的介紹或說明均為一般信息，光大證券國際和／或其關聯機構不保證該等介紹或說明的準確性、完整性或可靠性，且該等介紹或說明不構成認購／購買／賣出相關產品、認購／購買／停止使用相關服務或使用／停止使用相關金融工具的邀請、推薦、保證或宣傳。

本資料並非為提供法律、稅務、會計、投資或其他受監管服務或專業服務而編制和提供，本資料在任何情形下均不得解釋為法律意見、財務／稅務意見、投資意見或其他專業服務意見。接收方就本資料提及的法律、稅務、會計或投資相關事項需要專業意見時，應當自行諮詢法律顧問、財務／稅務顧問和投資顧問等專業服務機構／人員的意見。接收方或任何第三人直接或間接參考本資料提及的法律、稅務、會計或投資相關內容做出相關行為或決策時，應自行承擔相關後果和責任，光大證券國際和／或其關聯機構不對該等行為或決策承擔任何責任。

本資料中提及的任何觀點僅為一般觀點，可能與光大證券國際和／或其關聯機構的其他研究分析或業務部門／人員的觀點不同或不一致，也可能與光大證券國際和／或其關聯機構的實際投資決策或交易不一致。無論何種情況，光大證券國際和／或其關聯機構均明確免於承擔與本資料全部或部分內容或其中所含任何信息的使用相關的或因此產生的任何責任，除非光大證券國際與接收方簽署的其他合同中另有規定。

本資料中的任何內容均非關於過去或未來情況的承諾或聲明，亦不得被作為承諾或聲明而信賴或使用。本資料中關於過往表現的內容不應作為未來表現的可靠指標使用；本資料中關於未來表現的內容僅為前瞻性陳述，受諸多風險和不確定因素的影響。

本資料所含的內容，可能因所依據的報告、資訊或數據發生變更而變更，光大證券國際不承擔更新義務，光大證券國際自主決定進行更新時將不會另行通知。本資料所述各類產品結構及產品介紹可能因監管政策變化或業務發展實際進行調整，本資料僅對本資料發佈前或發佈時市場存在的部分產品結構進行介紹，相關介紹內容不構成任何業務推薦、保證或對特定產品法律關係的解答。

本資料是作為保密資料編制的，僅供接收方為其自身利益而使用。除了接收方以及受聘向接收方提供諮詢意見的人士之外，本資料分發給任何人均屬未經授權的行為。本資料的版權歸光大證券國際所有，未經書面許可，任何機構和個人不得以任何形式轉發、翻版、複製、刊登、發表或引用。

本免責聲明在任何情形下均適用。本資料與其他書面資料、口頭介紹等同時使用時，無論具體使用場景或方式如何，本資料完全獨立於其他書面資料或口頭介紹，不因其他書面資料或口頭形式的性質而導致本免責聲明不被適用。