

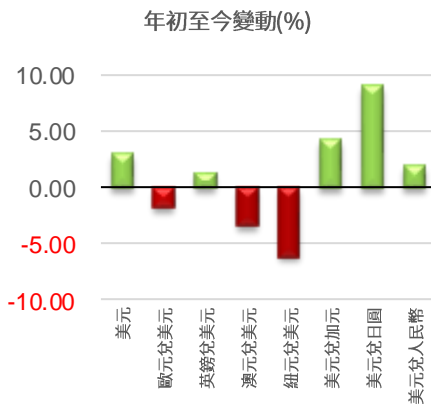


# 每天匯市攻略

2024年7月25日

## 各主要貨幣表現

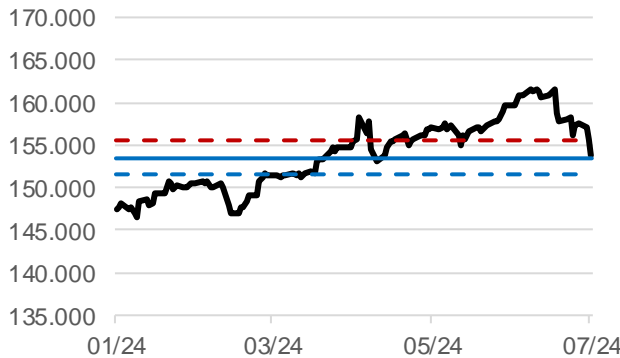
外匯	最新收市價	1日變動(%)	7日變動(%)	年初至今變動(%)
美匯指數	104.391	-0.06	0.62	3.02
歐元兌美元	1.084	-0.13	-0.91	-1.80
英鎊兌美元	1.2907	-0.01	-0.78	1.38
澳元兌美元	0.6581	-0.51	-2.20	-3.39
紐元兌美元	0.593	-0.45	-2.52	-6.16
美元兌加元	1.3808	0.17	0.91	4.27
美元兌日圓	153.89	-1.09	-1.48	9.11
美元兌離岸人民幣	7.2664	-0.31	-0.08	1.97



\*以下中線觀點及短線策略均以基礎貨幣(即起始顯示貨幣)為考量：以美元兌日圓為例，如觀點偏好，意指偏好美元；如策略為沽出，為指沽出美元，買入日圓。The Mid Term View and S-Term Strategy are pointed at the Base Currency(Initial display currency). e.g. if the Mid Term View of USD/JPY is Bullish, it means Bullish on USD; if the S-Term Strategy of USD/JPY is SELL, it means selling the USD and buying the JPY.

每周精選貨幣 Weekly Pick		美元兌日圓 USD/JPY		短線策略	入市水平	目標水平	止蝕水平
中線觀點	上日收市	52周高位	52周低位	S-Term Strategy	Reference Level	Target Level	Stop-Loss Level
Mid Term View	Last Day Closing	52W High	52W Low	沽出 SELL	153.52	151.52	155.52
偏好 Bullish	153.89	161.95	138.07				

- 1.日本央行符合市場預期，將短期利率維持在0% - 0.1%不變，行長植田和男表示，央行有可能在7月加息。
- 2.日本7月製造業採購經理指數(PMI)跌至49.2，為3個月來首次跌穿50的盛衰分界線。
- 3.日本6月貿易由5月的逆差1.22萬億日圓，轉為順差2240億日圓，市場原先估計為逆差2400億日圓。
- 4.日本6月不包括新鮮食品但包括能源的核心CPI按年升2.6%，連續第二個月加速上升，但低於市場預期。剔除新鮮食品和能源的CPI按年升2.2%，高於5月的升2.1%。



貨幣		美元 USD		短線策略	入市水平	目標水平	止蝕水平
中線觀點	上日收市	52周高位	52周低位	S-Term Strategy	Reference Level	Target Level	Stop-Loss Level
Mid Term View	Last Day Closing	52W High	52W Low	中性 Neutral	N/A	N/A	N/A
偏淡 Bearish	104.39	107.35	100.55				

- 1.聯儲局維持利率不變，符合市場預期。主席鮑威爾近日稱對通脹回落有信心，儲局無需等通脹降至2%下方才開始減息。
- 2.美國6月零售銷售按月持平，市場預期為減少0.3%。
- 3.美國6月CB領先指標跌0.2%，預期為下降0.3%。
- 4.美國7月製造業採購經理指數(PMI)初值為49.5，預期為51.7，服務業PMI初值為56，預期為55。
- 5.美國6月整體通脹(CPI)按年升幅放緩至3%，核心CPI按年升幅亦放緩至3.3%，兩者均低於市場預期。

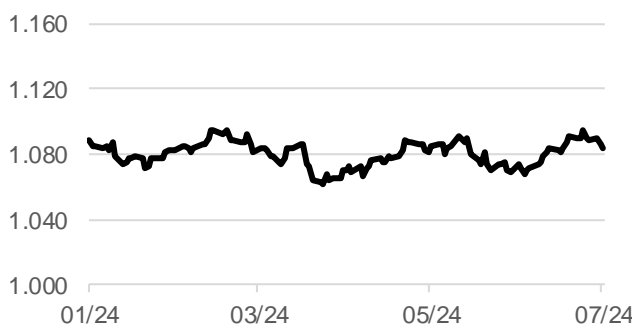




# 每天匯市攻略

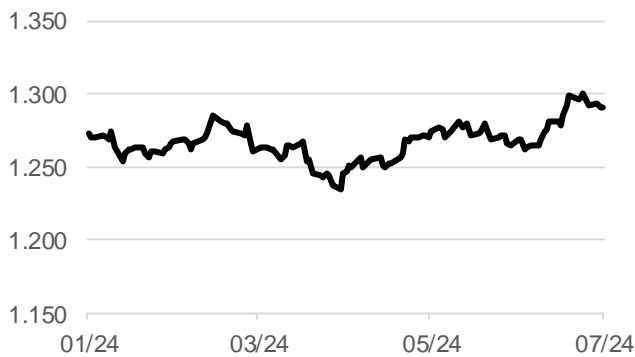
貨幣		歐元兌美元 EUR/USD		短線策略	入市水平	目標水平	止蝕水平
中線觀點	上日收市	52周高位	52周低位	S-Term Strategy	Reference Level	Target Level	Stop-Loss Level
Mid Term View	Last Day Closing	52W High	52W Low	中性 Neutral	N/A	N/A	N/A
偏好 Bullish	1.084	1.115	1.0448				

1. 歐洲央行7月宣布維持利率不變，符合市場預期。
2. 歐洲央行表示不承諾利率路徑，將以數據為準並逐次會議考慮，將在必要時間內使利率保持足夠限制性以令通脹回落
3. 歐元區6月製造業採購經理指數(PMI)終值從5月份的47.3降至45.8，略高於初值45.6。
4. 歐元區6月消費物價調和指數(HICP)終值按月升0.2%，按年漲2.5%，兩者均符合預期。
5. 歐元區5月零售銷售按年增長0.3%，預期為升0.1%。



貨幣		英鎊兌美元 GBP/USD		短線策略	入市水平	目標水平	止蝕水平
中線觀點	上日收市	52周高位	52周低位	S-Term Strategy	Reference Level	Target Level	Stop-Loss Level
Mid Term View	Last Day Closing	52W High	52W Low	中性 Neutral	N/A	N/A	N/A
偏好 Bullish	1.2907	1.3044	1.2037				

1. 英倫銀行6月將利率維持在5.25厘不變，符合市場預期。
2. 截至5月的三個月ILO失業率為4.4%，與預期及前值相同
3. 英國6月零售銷售按年跌0.2%，預期為上升0.2%。
4. 英國6月消費物價指數(CPI)按年升2%，市場預期1.9%，前值2%。核心CPI按年升3.5%，市場預期3.4%，前值3.5%。
5. 英國製造業活動增長率從22個月的高位放緩。6月份標普英國製造業採購經理指數(PMI)終值降至50.9，也低於初值。



貨幣		澳元兌美元 AUD/USD		短線策略	入市水平	目標水平	止蝕水平
中線觀點	上日收市	52周高位	52周低位	S-Term Strategy	Reference Level	Target Level	Stop-Loss Level
Mid Term View	Last Day Closing	52W High	52W Low	中性 Neutral	N/A	N/A	N/A
偏好 Bullish	0.6581	0.6871	0.6270				

1. 澳儲行符合預期將利率維持在4.35厘的12年高位不變。重申不排除在必要時進一步加息，以控制通脹。
2. 澳洲第一季工資價格指數(WPI)按季增長0.8%，按年增長4.1%，兩者均略低於市場預期。
3. 澳洲5月通脹(CPI)按年升4%，高於市場預測，並創半年來新高，按月計則跌0.1%。
4. 6月就業人口增加5.02萬人，高於預期。全職就業人口則連續第二個月強勁增長。失業率升至4.1%，市場原預期持穩。

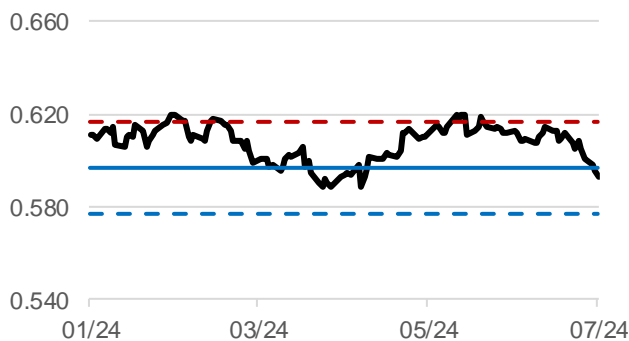




# 每天匯市攻略

貨幣		紐元兌美元 NZD/USD		短線策略	入市水平	目標水平	止蝕水平
中線觀點	上日收市	52周高位	52周低位	S-Term Strategy	Reference Level	Target Level	Stop-Loss Level
Mid Term View	Last Day Closing	52W High	52W Low	沽出 SELL	0.5967	0.5767	0.6167
中性 Neutral	0.5930	0.6369	0.5774				

1. 紐儲行7月將利率維持在5.5厘不變，連續第8次按兵不動，符合市場預期，并表示通脹下半年將會回落至央行目標區間
2. 中國國務院總理李強於本月對紐西蘭進行正式訪問。
3. 紐西蘭第四季國內生產總值較前季下跌0.1%，低於預測的增長0.1%，連續兩季出現下滑。按年則下降0.3%。
4. 紐西蘭第一季消費者物價指數(CPI)按季上漲0.6%，符合預期。按年則增長4%，符合預期。



貨幣		美元兌加元 USD/CAD		短線策略	入市水平	目標水平	止蝕水平
中線觀點	上日收市	52周高位	52周低位	S-Term Strategy	Reference Level	Target Level	Stop-Loss Level
Mid Term View	Last Day Closing	52W High	52W Low	中性 Neutral	N/A	N/A	N/A
中性 Neutral	1.3808	1.3899	1.3151				

1. 加拿大央行7月再降息0.25%至4.5%，符合預期。央行調低今年經濟增長預測，維持明年通脹回落至2%目標的預測不變
2. 加拿大6月通脹放緩，6月消費者物價指數(CPI)按年升幅跌至2.7%，符合市場預期，按月挫0.1%，預期為升0.1%。
3. 加拿大6月失業率升至6.4%，為29個月新高，亦高過預期
4. 紐約期油收市升0.82%，每桶報77.59美元。倫敦布蘭特期油收市升0.86%，每桶報81.71美元。



貨幣		美元兌離岸人民幣 USD/CNH		短線策略	入市水平	目標水平	止蝕水平
中線觀點	上日收市	52周高位	52周低位	S-Term Strategy	Reference Level	Target Level	Stop-Loss Level
Mid Term View	Last Day Closing	52W High	52W Low	中性 Neutral	N/A	N/A	N/A
中性 Neutral	7.2664	7.3682	7.0875				

1. 內地第二季國內生產總值(GDP)按年增長4.7%，低於市場預期的5.1%。按季升0.7%。今年上半年經濟增長5%。
2. 財新6月中國製造業採購經理指數(PMI)升至51.8，創2021年6月來最高，顯示製造業生產經營活動加速擴張。
3. 人民銀行7月下調LPR，一年期LPR由3.45厘降至3.35厘；5年期以上LPR亦同時下調0.1厘，由3.95厘調低至3.85厘。
4. 以美元計價，6月出口升8.6%，優於市場預期，期內貿易順差990.5億美元。





# 每天匯市攻略

## 本周重要經濟數據及事件

日期	國家/地區	數據/事件	時期	預期	結果	前值	修正值
07/22/2024 06:45	紐西蘭	貿易收支(紐西蘭幣)	六月	--	699m	204m	54m
07/23/2024 22:00	歐元區	消費者信心指數	七月初值	-13.5	-13	-14	--
07/24/2024 07:00	澳洲	柔道銀行澳洲服務業採購經理人指數	七月初值	--	50.8	51.2	--
07/24/2024 08:30	日本	自分行日本製造業採購經理人指數	七月初值	--	49.2	50	--
07/24/2024 08:30	日本	自分行日本服務業採購經理人指數	七月初值	--	53.9	49.4	--
07/24/2024 16:00	歐元區	HCOB歐元區製造業採購經理人指數	七月初值	46.1	45.6	45.8	--
07/24/2024 16:00	歐元區	HCOB歐元區服務業採購經理人指數	七月初值	52.9	51.9	52.8	--
07/24/2024 16:30	英國	標普全球英國製造業採購經理人指數	七月初值	51	51.8	50.9	--
07/24/2024 16:30	英國	標普全球英國服務業採購經理人指數	七月初值	52.5	52.4	52.1	--
07/24/2024 20:30	美國	躉售存貨(月比)	六月初值	0.50%	0.20%	0.60%	--
07/24/2024 21:45	加拿大	加拿大央行利率決策	Jul 24	4.50%	4.50%	4.75%	--
07/24/2024 21:45	美國	標普全球美國製造業PMI	七月初值	51.6	49.5	51.6	--
07/24/2024 21:45	美國	標普全球美國服務業PMI	七月初值	54.9	56	55.3	--
07/24/2024 22:00	美國	新屋銷售	六月	640k	617k	619k	621k
07/25/2024 20:30	美國	首次申請失業救濟金人數	Jul 20	--	--	243k	--
07/25/2024 20:30	美國	GDP年化(季比)	第二季初值	1.80%	--	1.40%	--
07/25/2024 20:30	美國	耐久財訂單	六月初值	0.50%	--	0.10%	--
07/25/2024 20:30	美國	核心PCE價格指數季比	第二季初值	--	--	3.70%	--
07/26/2024 06:00	紐西蘭	澳盛銀行消費者信心指數	七月	--	--	83.2	--
07/26/2024 07:30	日本	東京消費者物價指數(生鮮除外) 年比	七月	2.20%	--	2.10%	--
07/26/2024 07:30	日本	東京消費者物價指數 年比	七月	2.30%	--	2.30%	--
07/26/2024 07:30	日本	東京CPI不含生鮮食品、能源(年比)	七月	1.60%	--	1.80%	--
07/26/2024 13:00	日本	景氣動向領先指標	五月終值	--	--	111.1	--
07/26/2024 20:30	美國	核心個人消費支出物價指數(月比)	六月	0.20%	--	0.10%	--
07/26/2024 20:30	美國	核心個人消費支出物價指數(年比)	六月	2.60%	--	2.60%	--
07/26/2024 20:30	美國	個人消費支出物價指數(年比)	六月	2.50%	--	2.60%	--
07/26/2024 20:30	美國	個人消費支出物價指數(月比)	六月	0.10%	--	0.00%	--
07/26/2024 22:00	美國	密西根大學市場氣氛	七月終值	--	--	66	--
07/26/2024 22:00	美國	密西根大學1年通貨膨脹	七月終值	--	--	2.90%	--

## 主要國家央行最新利率

最新利率	美聯儲	歐洲央行	英倫銀行	澳儲行	紐儲行	加拿大央行	日本銀行	人民銀行
	聯邦基金利率	存款利率	基本利率	現金利率	現金利率	隔夜拆息利率	日銀政策利率	1年存款利率
	5.50	4.25	5.25	4.35	5.50	4.50	0.10	1.50

## 貨幣政策會議日期

日期	美聯儲	歐洲央行	英倫銀行	澳儲行	紐儲行	加拿大央行	日本銀行	人民銀行
2024年1月	1月31日	1月25日				1月24日	1月23日	
2024年2月			2月1日	2月6日	2月28日			
2024年3月	3月20日	3月7日	3月21日	3月19日		3月6日	3月19日	
2024年4月		4月11日			4月10日	4月10日	4月26日	
2024年5月	5月1日		5月9日	5月7日	5月22日			
2024年6月	6月12日	6月6日	6月20日	6月18日		6月5日	6月14日	
2024年7月	7月31日	7月18日			7月10日	7月24日	7月31日	
2024年8月			8月1日	8月6日	8月14日			
2024年9月	9月18日	9月12日	9月19日	9月24日		9月4日	9月20日	
2024年10月		10月17日			10月9日	10月23日	10月31日	
2024年11月	11月7日		11月7日	11月5日	11月27日			
2024年12月		12月12日		12月10日		12月11日		

## 主要國家最新經濟數據表現

	美國	歐元區	英國	澳洲	紐西蘭	加拿大	日本	中國
國內生產總值同比 年率(%)	2.90	0.50	0.30	1.10	0.30	0.53	-0.70	4.70
消費物價指數同比 年率(%)	3.00	2.50	2.00	3.60	3.30	2.70	2.80	0.20
失業率按月(%)	4.10	6.40	4.40	4.10	4.30	6.40	2.60	5.00
經常帳佔國內生產總值按月(%)	-3.31	1.59	-3.29	0.28	-7.53	-0.73	3.60	2.47
製造業採購經理人指數按月	48.50	45.60	51.80	47.40	41.10	49.30	49.20	51.80



# 每天匯市攻略

分析員：陳政生，湯麗鴻，王佳瑋

## 免責聲明：

本資料由光大證券國際和／或其關聯機構利用接收方所提供的信息及／或有關媒體已公開的報告、資訊或數據而準備，並非為提供實質性的或專項的研究或分析之目的而編制，僅供接收方作為一般資訊使用。

本資料的目的並非為接收方做出投資決策提供依據、推薦或建議，本資料在任何情況下均不構成對包括但不限於接收方在內的任何機構／個人的投資建議、投資諮詢意見。接收方或任何機構／個人對於自己的投資行為應當獨立判斷，無論其做出投資決策和投資行為是否直接或間接參考了本資料，光大證券國際和／或其關聯機構不對其因直接或間接使用本資料內容所引發的任何直接或間接損失或後果承擔任何責任。

本資料中的內容僅為一般資訊，光大證券國際和／或其關聯機構不對本資料所含信息的準確性、完整性或可靠性做任何明示或默示的聲明或保證。本資料提及的任何產品、服務或金融工具有關的介紹或說明均為一般信息，光大證券國際和／或其關聯機構不保證該等介紹或說明的準確性、完整性或可靠性，且該等介紹或說明不構成認購／購買／賣出相關產品、認購／購買／停止使用相關服務或使用／停止使用相關金融工具的邀請、推薦、保證或宣傳。

本資料並非為提供法律、稅務、會計、投資或其他受監管服務或專業服務而編制和提供，本資料在任何情形下均不得解釋為法律意見、財務／稅務意見、投資意見或其他專業服務意見。接收方就本資料提及的法律、稅務、會計或投資相關事項需要專業意見時，應當自行諮詢法律顧問、財務／稅務顧問和投資顧問等專業服務機構／人員的意見。接收方或任何第三人直接或間接參考本資料提及的法律、稅務、會計或投資相關內容做出相關行為或決策時，應自行承擔相關後果和責任，光大證券國際和／或其關聯機構不對該等行為或決策承擔任何責任。

本資料中提及的任何觀點僅為一般觀點，可能與光大證券國際和／或其關聯機構的其他研究分析或業務部門／人員的觀點不同或不一致，也可能與光大證券國際和／或其關聯機構的實際投資決策或交易不一致。無論何種情況，光大證券國際和／或其關聯機構均明確免於承擔與本資料全部或部分內容或其中所含任何信息的使用相關的或因此產生的任何責任，除非光大證券國際與接收方簽署的其他合同中另有規定。

本資料中的任何內容均非關於過去或未來情況的承諾或聲明，亦不得被作為承諾或聲明而信賴或使用。本資料中關於過往表現的內容不應作為未來表現的可靠指標使用；本資料中關於未來表現的內容僅為前瞻性陳述，受諸多風險和不確定因素的影響。

本資料所含的內容，可能因所依據的報告、資訊或數據發生變更而變更，光大證券國際不承擔更新義務，光大證券國際自主決定進行更新時將不會另行通知。本資料所述各類產品結構及產品介紹可能因監管政策變化或業務發展實際進行調整，本資料僅對本資料發佈前或發佈時市場存在的部分產品結構進行介紹，相關介紹內容不構成任何業務推薦、保證或對特定產品法律關係的解答。

本資料是作為保密資料編制的，僅供接收方為其自身利益而使用。除了接收方以及受聘向接收方提供諮詢意見的人士之外，本資料分發給任何人均屬未經授權的行為。本資料的版權歸光大證券國際所有，未經書面許可，任何機構和個人不得以任何形式轉發、翻版、複製、刊登、發表或引用。

本免責聲明在任何情形下均適用。本資料與其他書面資料、口頭介紹等同時使用時，無論具體使用場景或方式如何，本資料完全獨立於其他書面資料或口頭介紹，不因其他書面資料或口頭形式的性質而導致本免責聲明不被適用。