



每天匯市攻略

2022年1月19日

各主要貨幣表現

外匯	最新收市價	1日變動(%)	7日變動(%)	年初至今變動(%)	年初至今變動(%)
美匯指數	95.732	0.50	0.11	0.06	
歐元兌美元	1.1325	-0.73	-0.37	-0.40	
英鎊兌美元	1.3596	-0.37	-0.29	0.47	
澳元兌美元	0.7185	-0.44	-0.35	-1.06	
紐元兌美元	0.6771	-0.44	-0.22	-0.82	
美元兌加元	1.2514	-0.02	-0.49	-0.99	
美元兌日圓	114.61	-0.02	-0.60	-0.41	
美元兌離岸人民幣	6.3606	0.15	-0.26	0.06	

*以下中線觀點及短線策略均以基礎貨幣(即起始顯示貨幣)為考量; 以美元兌日圓為例, 如觀點偏好, 意指偏好美元; 如策略為沽出, 為指沽出美元, 買入日圓。The Mid Term View and S-Term Strategy are pointed at the Base Currency(Initial display currency). e.g. if the Mid Term View of USD/JPY is Bullish, it means Bullish on USD; if the S-Term Strategy of USD/JPY is SELL, it means selling the USD and buying the JPY.

每周精選貨幣 Weekly Pick		歐元兌美元 EUR/USD		短線策略	入市水平	目標水平	止蝕水平
中線觀點	上日收市	52周高位	52周低位	S-Term Strategy	Reference Level	Target Level	Stop-Loss Level
Mid Term View	Last Day Closing	52W High	52W Low	買入 BUY	1.13	1.15	1.11
中性 Neutral	1.1325	1.2266	1.1186				

1. 歐央行維持存款工具利率-0.5%, 並宣佈明年3月底將停止緊急債券購買計劃PEPP的資產淨購買。
2. 明年第二季將資產購買計劃(APP)規模提高至每月400億歐羅, 以平抑PEPP的退出。
3. 歐元區11月消費者物價按年升至4.9%, 創下超過20年前有紀錄以來的最高水平。
4. 歐元區12月製造業PMI數終值為58, 高於市場預期。
5. 去年11月零售銷售按月增長1%, 高於市場預期的下跌0.5%。
6. 歐羅區1月ZEW經濟景氣指數為49.4, 前值為26.8。



貨幣		美元 USD		短線策略	入市水平	目標水平	止蝕水平
中線觀點	上日收市	52周高位	52周低位	S-Term Strategy	Reference Level	Target Level	Stop-Loss Level
Mid Term View	Last Day Closing	52W High	52W Low	沽出 SELL	96	95	97
中性 Neutral	95.732	96.94	89.54				

1. 紐約1月聯儲製造業指數報負0.7, 預期25。全美1月房屋市場指數為83, 市場預期及前月均為84。
2. 去年12月生產物價指數PPI按年增長9.7%, 低於市場預期, 創2010年以來新高。
3. 去年12月非農業職位增加19.9萬份, 低於市場預期增加的40萬份。
4. 12月ISM製造業PMI降至58.7, 創自2021年以來新低。
5. 12月消費物價指數按年增長7%, 續創40年新高。期內核心消費物價指數按年增長5.5%, 高於市場預期。而12月零售銷售數據按月下跌1.9%, 預期持平。





每天匯市攻略

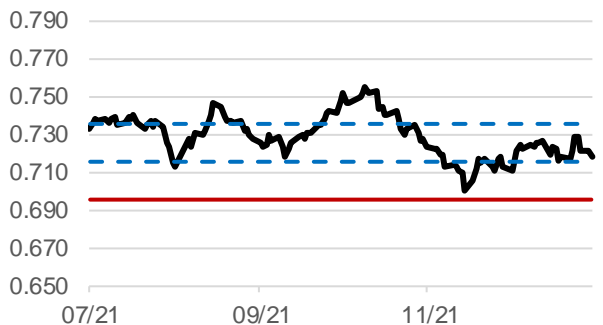
貨幣		英鎊兌美元 GBP/USD		短線策略	入市水平	目標水平	止蝕水平
中線觀點	上日收市	52周高位	52周低位	S-Term Strategy	Reference Level	Target Level	Stop-Loss Level
Mid Term View	Last Day Closing	52W High	52W Low	沽出 SELL	1.355	1.335	1.375
中性 Neutral	1.3596	1.4248	1.3163				

1. 英倫銀行將指標利率從0.1厘上調至0.25厘，市場預期原預期保持0.1厘不變。
2. 英倫銀行行長貝利表示，預期通脹壓力變得更加持久，故央行不得不加息。
3. 11月消費物價指數按年升5.1%，創2011年9月以來新高。
4. 截至11月底的3個月，英國整體失業率跌至4.1%，市場預期維持在4.2%。
5. 英國上年11月國內生產總值按月增長0.9%，相較疫情前高出0.7%。



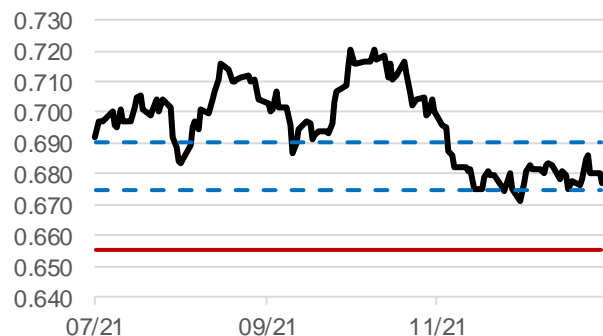
貨幣		澳元兌美元 AUD/USD		短線策略	入市水平	目標水平	止蝕水平
中線觀點	上日收市	52周高位	52周低位	S-Term Strategy	Reference Level	Target Level	Stop-Loss Level
Mid Term View	Last Day Closing	52W High	52W Low	買入 BUY	0.715	0.735	0.695
中性 Neutral	0.7185	0.8007	0.6993				

1. 澳儲行維持指標利率在0.1厘不變，維持每周購債40億澳元操作至2022年2月。
2. 儲行預計經濟將在2022年上半年恢復到疫情之前的水平，核心預測是基本通脹率在2023年達到2.5%。
3. 會議記錄顯示，委員正考慮如何及何時結束每周40億澳元的債券購買計劃。
4. 11月零售銷售按月增長7.3%，連續第二個月超過預期。
5. 11月Markit服務業採購經理人指數終值升至55.7。



貨幣		紐元兌美元 NZD/USD		短線策略	入市水平	目標水平	止蝕水平
中線觀點	上日收市	52周高位	52周低位	S-Term Strategy	Reference Level	Target Level	Stop-Loss Level
Mid Term View	Last Day Closing	52W High	52W Low	買入 BUY	0.675	0.69	0.655
中性 Neutral	0.6771	0.7465	0.6702				

1. 紐儲行符合市場預期將指標利率調高至0.5厘，為七年來首次加息。
2. 第三季失業率降至3.4%，表現於市場預期的3.9%，創自2007年12月以來新低。
3. 第三季國內生產總值按季收縮3.7%，創有記錄以來的第二大降幅。
4. 第三季消費者物價指數按年增長4.9%，優於前值及市場預期，創自2010年第四季以來最大按季升幅。

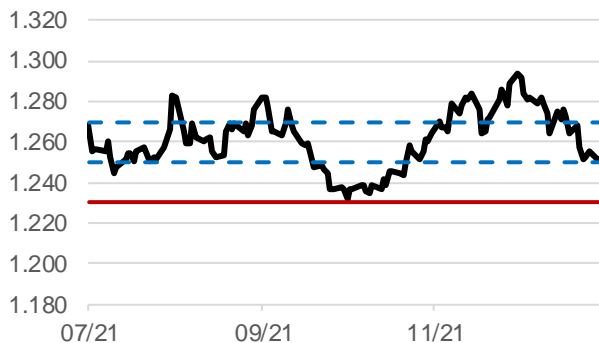




每天匯市攻略

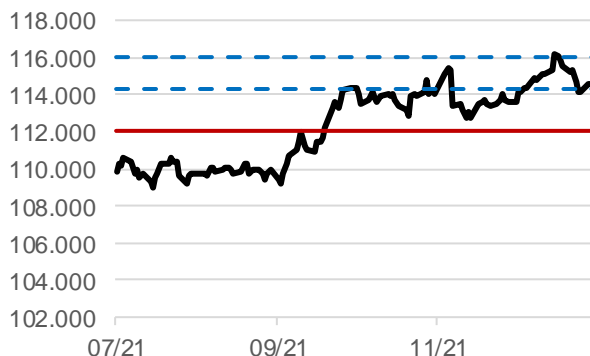
貨幣		美元兌加元 USD/CAD		短線策略	入市水平	目標水平	止蝕水平
中線觀點	上日收市	52周高位	52周低位	S-Term Strategy	Reference Level	Target Level	Stop-Loss Level
Mid Term View	Last Day Closing	52W High	52W Low	買入 BUY	1.25	1.27	1.23
中性 Neutral	1.2514	1.2964	1.2007				

1. 加拿大央行維持指標利率於0.25%不變，會後聲明表示預計最早於明年4月首度加息。
2. 加拿大10年期國債收益率周一(17日)升至1.8厘，為疫情以來新高。
3. 11月消費者物價指數按年升4.7%，創2003年以來新高。
4. 去年12月新增職位5.5萬份，高於市場預期，期內失業率降至5.9%。
5. 紐約期油周二收市升1.92%，每桶報85.43美元。倫敦布蘭特期油收市升1.19%，每桶報87.51美元。兩者均創下7年以來最高。



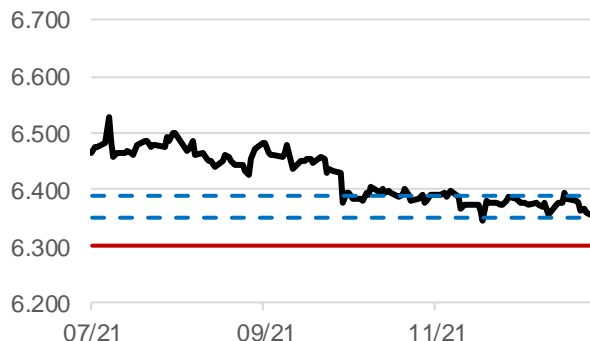
貨幣		美元兌日圓 USD/JPY		短線策略	入市水平	目標水平	止蝕水平
中線觀點	上日收市	52周高位	52周低位	S-Term Strategy	Reference Level	Target Level	Stop-Loss Level
Mid Term View	Last Day Closing	52W High	52W Low	買入 BUY	114.3	116	112
中性 Neutral	114.61	116.35	103.33				

1. 日本央行行長黑田東彥稱將維持貨幣政策不變，維持短期利率目標在負0.1%厘，並將在必要時繼續寬鬆貨幣政策。
2. 11月工業生產按月上升7.2%，遠高於市場預期的4.8%，創自2013年以來最大升幅。
3. 12月份製造業採購經理指數跌至54.3，連續11個月增長。
4. 日央行表示委員會對2021年核心CPI的預估中值持平，2022年核心CPI預估中值上調1.1%。委員會對於2021年GDP增長預估中值為2.8%，2022GDP增長預估中值為3.8%。



貨幣		美元兌離岸人民幣 USD/CNH		短線策略	入市水平	目標水平	止蝕水平
中線觀點	上日收市	52周高位	52周低位	S-Term Strategy	Reference Level	Target Level	Stop-Loss Level
Mid Term View	Last Day Closing	52W High	52W Low	買入 BUY	6.35	6.39	6.3
中性 Neutral	6.3606	6.5876	6.3305				

1. 國家主席習近平強調，促進數字技術和實體經濟深度融合，不斷做強做優做大中國數字經濟。
2. 《區域全面經濟夥伴關係協定》(RCEP)生效實施。
3. 人民銀行下調中期借貸便利(MLF)和逆回購利率，MLF下調 10 個基點至 2.85%，逆回購利率同時下調 10 個基點至 2.1%。
4. 國際清算銀行公佈，11月人民幣實際有效匯率指數升至131.24，創紀錄新高。
5. 12月新增貸款1.13萬億元人民幣，遜於市場預期。
6. 國家統計局公布，2021年全年國內生產總值114.37萬億元人民幣，按年增長8.1%。





每天匯市攻略

本周重要經濟數據及事件

日期	國家/地區	數據/事件	時期	預期	結果	前值	修正值
01/17/2022 07:50	日本	核心機器訂單(年比)	十一月	6.70%	11.60%	2.90%	--
01/17/2022 10:00	中國內地	GDP年比	4Q	3.30%	4.00%	4.90%	--
01/17/2022 10:00	中國內地	工業生產(年比)	十二月	3.70%	4.30%	3.80%	--
01/17/2022 10:00	中國內地	零售銷售(年比)	十二月	3.80%	1.70%	3.90%	--
01/17/2022 10:00	中國內地	固定資產農村除外年至今(年比)	十二月	4.80%	4.90%	5.20%	--
01/17/2022 12:30	日本	第三產業指數(月比)	十一月	1.00%	0.40%	1.50%	1.90%
01/17/2022 21:30	加拿大	製造業銷售(月比)	十一月	3.00%	2.60%	4.30%	4.60%
01/18/2022	日本	日銀政策除額利率	18-Jan	-0.10%	-0.10%	-0.10%	--
01/18/2022 04:00	紐西蘭	REINZ房屋銷售(年比)	十二月	--	-29.40%	-18.00%	--
01/18/2022 12:30	日本	工業生產(年比)	十一月終值	--	5.10%	5.40%	--
01/18/2022 15:00	英國	失業補助申請變動	十二月	--	-43.3k	-49.8k	-95.1k
01/18/2022 15:00	英國	ILO失業率(3個月)	十一月	4.20%	4.10%	4.20%	--
01/18/2022 15:00	英國	失業補助申請率	十二月	--	4.70%	4.90%	4.80%
01/18/2022 18:00	歐元區	ZEW調查預期	一月	--	49.4	26.8	--
01/18/2022 21:15	加拿大	新屋開工	十二月	270.0k	236.1k	301.3k	303.8k
01/19/2022 07:30	澳洲	Westpac消費者信心指數經季調(月比)	一月	--	--	-1.00%	--
01/19/2022 15:00	英國	CPI(年比)	十二月	5.20%	--	5.10%	--
01/19/2022 15:00	英國	核心CPI(年比)	十二月	3.90%	--	4.00%	--
01/19/2022 15:00	英國	零售價格指數	十二月	316.3	--	314.3	--
01/19/2022 21:30	加拿大	CPI(年比)	十二月	4.80%	--	4.70%	--
01/19/2022 21:30	美國	新屋開工	十二月	1650k	--	1679k	--
01/20/2022 05:45	紐西蘭	食品價格(月比)	十二月	--	--	-0.60%	--
01/20/2022 07:50	日本	貿易收支	十二月	-¥785.2b	--	-¥954.8b	-¥955.6b
01/20/2022 08:30	澳洲	失業率	十二月	4.50%	--	4.60%	--
01/20/2022 08:30	澳洲	就業變動	十二月	60.0k	--	366.1k	--
01/20/2022 18:00	歐元區	CPI(年比)	十二月終值	5.00%	--	4.90%	--
01/20/2022 18:00	歐元區	核心CPI(年比)	十二月終值	2.60%	--	2.60%	--
01/20/2022 21:30	美國	首次申請失業救濟金人數	15-Jan	220k	--	230k	--
01/20/2022 21:30	美國	連續申請失業救濟金人數	8-Jan	1521k	--	1559k	--
01/21/2022 05:30	紐西蘭	BusinessNZ製造業採購經理人指數	十二月	--	--	50.6	--
01/21/2022 07:30	日本	全國消費者物價指數 年比	十二月	0.90%	--	0.60%	--
01/21/2022 07:30	日本	全國CPI(不含生鮮食品)(年比)	十二月	0.60%	--	0.50%	--
01/21/2022 08:01	英國	GfK消費者信心指數	一月	-15	--	-15	--
01/21/2022 21:30	加拿大	零售銷售(月比)	十一月	1.20%	--	1.60%	--
01/21/2022 21:30	加拿大	零售銷售(不含汽車)(月比)	十一月	1.20%	--	1.30%	--
01/21/2022 23:00	美國	領先指數	十二月	0.80%	--	1.10%	--
01/21/2022 23:00	歐元區	消費者信心指數	一月	-9	--	-8.3	--

主要國家央行最新利率

最新利率	美聯儲	歐洲央行	英倫銀行	澳儲行	紐儲行	加拿大央行	日本銀行	人民銀行
	聯邦基金利率	再融資利率	基本利率	現金利率	現金利率	隔夜拆息率	日銀政策利率	1年存款利率
	0.25	0.00	0.25	0.10	0.75	0.25	-0.10	1.50

貨幣政策會議日期

日期	美國	歐洲	英國	澳洲	紐西蘭	加拿大	日本
2022年1月	1月26日					1月26日	1月18日
2022年2月		2月3日	2月3日	2月1日	2月23日		
2022年3月	3月16日	3月10日	3月17日	3月1日	3月2日	3月2日	3月18日
2022年4月		4月14日		4月5日	4月13日	4月13日	4月28日
2022年5月	5月4日		5月5日	5月3日	5月25日		
2022年6月	6月15日	6月9日	6月16日	6月7日		6月1日	6月17日
2022年7月	7月27日	7月21日		7月5日	7月13日	7月13日	7月21日
2022年8月			8月4日	8月2日	8月17日		
2022年9月	9月21日	9月8日	9月15日	9月6日		9月7日	9月22日
2022年10月		10月27日		10月4日	10月5日	10月26日	10月28日
2022年11月	11月2日		11月3日	11月1日	11月23日		
2022年12月	12月14日	12月15日	12月15日	12月6日		12月7日	12月20日

主要國家最新經濟數據表現

	美國	歐元區	英國	澳洲	紐西蘭	加拿大	日本	中國
國內生產總值同比 年率(%)	4.90	3.90	6.80	3.90	-0.30	3.97	1.20	4.00
消費物價指數同比 年率(%)	7.00	5.00	5.10	3.00	4.90	4.70	0.60	1.50
失業率按月(%)	3.90	7.20	4.10	4.60	3.40	5.90	2.80	5.10
經常帳佔國內生產總值按月(%)	-2.95	1.95	-2.67	0.63	-3.35	-1.79	3.44	0.72
製造業採購經理人指數按月	58.70	58.00	57.90	57.70	50.60	56.50	54.30	50.90



每天匯市攻略

免責聲明：

本資料由光大證券國際和／或其關聯機構利用接收方所提供的信息及／或有關媒體已公開的報告、資訊或數據而準備，並非為提供實質性的或專項的研究或分析之目的而編制，僅供接收方作為一般資訊使用。

本資料的目的並非為接收方做出投資決策提供依據、推薦或建議，本資料在任何情況下均不構成對包括但不限於接收方在內的任何機構／個人的投資建議、投資諮詢意見。接收方或任何機構／個人對於自己的投資行為應當獨立判斷，無論其做出投資決策和投資行為是否直接或間接參考了本資料，光大證券國際和／或其關聯機構不對其因直接或間接使用本資料內容所引發的任何直接或間接損失或後果承擔任何責任。

本資料中的內容僅為一般資訊，光大證券國際和／或其關聯機構不對本資料所含信息的準確性、完整性或可靠性做任何明示或默示的聲明或保證。本資料提及的任何產品、服務或金融工具有關的介紹或說明均為一般信息，光大證券國際和／或其關聯機構不保證該等介紹或說明的準確性、完整性或可靠性，且該等介紹或說明不構成認購／購買／賣出相關產品、認購／購買／停止使用相關服務或使用／停止使用相關金融工具的邀請、推薦、保證或宣傳。

本資料並非為提供法律、稅務、會計、投資或其他受監管服務或專業服務而編制和提供，本資料在任何情形下均不得解釋為法律意見、財務／稅務意見、投資意見或其他專業服務意見。接收方就本資料提及的法律、稅務、會計或投資相關事項需要專業意見時，應當自行諮詢法律顧問、財務／稅務顧問和投資顧問等專業服務機構／人員的意見。接收方或任何第三人直接或間接參考本資料提及的法律、稅務、會計或投資相關內容做出相關行為或決策時，應自行承擔相關後果和責任，光大證券國際和／或其關聯機構不對該等行為或決策承擔任何責任。

本資料中提及的任何觀點僅為一般觀點，可能與光大證券國際和／或其關聯機構的其他研究分析或業務部門／人員的觀點不同或不一致，也可能與光大證券國際和／或其關聯機構的實際投資決策或交易不一致。無論何種情況，光大證券國際和／或其關聯機構均明確免於承擔與本資料全部或部分內容或其中所含任何信息的使用相關的或因此產生的任何責任，除非光大證券國際與接收方簽署的其他合同中另有規定。

本資料中的任何內容均非關於過去或未來情況的承諾或聲明，亦不得被作為承諾或聲明而信賴或使用。本資料中關於過往表現的內容不應作為未來表現的可靠指標使用；本資料中關於未來表現的內容僅為前瞻性陳述，受諸多風險和不確定因素的影響。

本資料所含的內容，可能因所依據的報告、資訊或數據發生變更而變更，光大證券國際不承擔更新義務，光大證券國際自主決定進行更新時將不會另行通知。本資料所述各類產品結構及產品介紹可能因監管政策變化或業務發展實際進行調整，本資料僅對本資料發佈前或發佈時市場存在的部分產品結構進行介紹，相關介紹內容不構成任何業務推薦、保證或對特定產品法律關係的解答。

本資料是作為保密資料編制的，僅供接收方為其自身利益而使用。除了接收方以及受聘向接收方提供諮詢意見的人士之外，本資料分發給任何人均屬未經授權的行為。本資料的版權歸光大證券國際所有，未經書面許可，任何機構和個人不得以任何形式轉發、翻版、複製、刊登、發表或引用。

本免責聲明在任何情形下均適用。本資料與其他書面資料、口頭介紹等同時使用時，無論具體使用場景或方式如何，本資料完全獨立於其他書面資料或口頭介紹，不因其他書面資料或口頭形式的性質而導致本免責聲明不被適用。