



每天匯市攻略

2022年4月1日

各主要貨幣表現

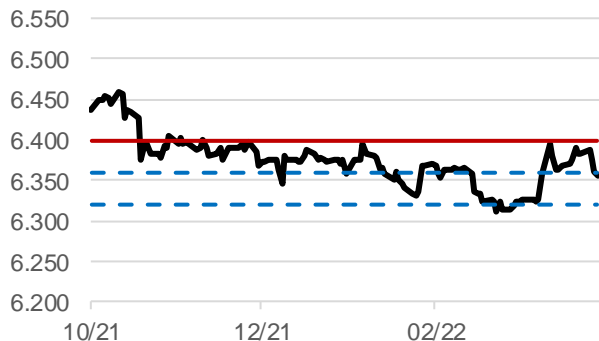
外匯	最新收市價	1日變動(%)	7日變動(%)	年初至今變動(%)
美匯指數	98.312	0.53	-0.48	2.76
歐元兌美元	1.1067	-0.82	0.64	-2.66
英鎊兌美元	1.3138	0.03	-0.37	-2.91
澳元兌美元	0.7482	-0.36	-0.41	3.02
紐元兌美元	0.6947	-0.44	-0.26	1.77
美元兌加元	1.2505	0.19	-0.17	-1.04
美元兌日圓	121.7	-0.11	-0.53	5.75
美元兌離岸人民幣	6.3547	-0.08	-0.45	-0.04



*以下中線觀點及短線策略均以基礎貨幣(即起始顯示貨幣)為考量; 以美元兌日圓為例, 如觀點偏好, 意指偏好美元; 如策略為沽出, 為指沽出美元, 買入日圓。The Mid Term View and S-Term Strategy are pointed at the Base Currency (Initial display currency). e.g. if the Mid Term View of USD/JPY is Bullish, it means Bullish on USD; if the S-Term Strategy of USD/JPY is SELL, it means selling the USD and buying the JPY.

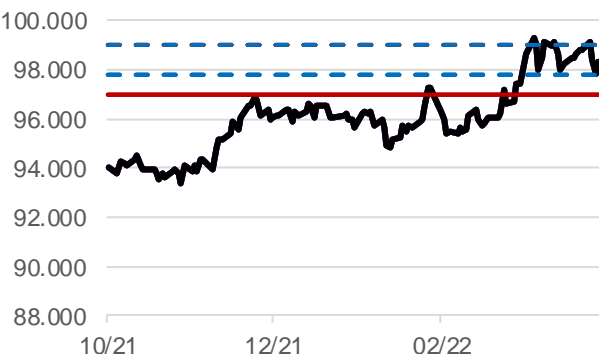
每周精選貨幣 Weekly Pick		美元兌離岸人民幣 USD/CNH		短線策略	入市水平	目標水平	止蝕水平
中線觀點	上日收市	52周高位	52周低位	S-Term Strategy	Reference Level	Target Level	Stop-Loss Level
Mid Term View	Last Day Closing	52W High	52W Low	沽出 SELL	6.36	6.32	6.4
偏淡 Bearish	6.3547	6.5876	6.3060				

1. 國務院總理李克強作政府工作報告表示, 今年着力穩定宏觀經濟大盤, 保持經濟運行在合理區間。
2. 人行公布中期借貸便利MLF下調 10 個基點至 2.85%, 逆回購利率同時下調 10 個基點至 2.1%。3月LPR維持不變, 1年期利率為3.7厘, 5年期以上品種利率4.6厘。
3. 2月全國CPI按年上漲0.9%, 與上月持平。
4. 今年首兩月全國工業企業利潤按年增5%。
5. 3月製造業採購經理指數(PMI)降至49.5, 遜於前值和預期。



貨幣		美元 USD		短線策略	入市水平	目標水平	止蝕水平
中線觀點	上日收市	52周高位	52周低位	S-Term Strategy	Reference Level	Target Level	Stop-Loss Level
Mid Term View	Last Day Closing	52W High	52W Low	買入 BUY	97.8	99	97
中性 Neutral	98.312	99.42	89.54				

1. 聯儲局議息後宣布加息0.25厘, 至0.5厘, 符合市場預期, 為3年來首次調高利率。主席鮑威爾則稱將繼續加息, 必要時加息半厘, 最快5月開始縮表。
2. 2月CPI按年上升7.9%, 續創40年新高。
3. 勞工部公布2月非農業職位增加67.8萬個, 高於市場預期; 2月失業率為3.8%, 略低於預期。
4. 上周首領失業救濟人數達20.2萬人, 高於市場預期。
5. 美國2月個人消費支出(PCE)物價指數按年漲6.4%, 核心PCE物價指數按年漲5.4%, 創下近40年來最高增幅。

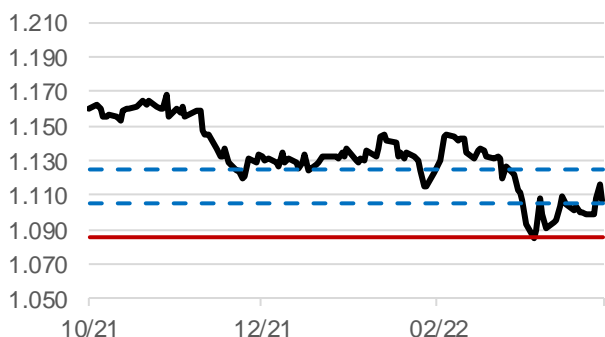




每天匯市攻略

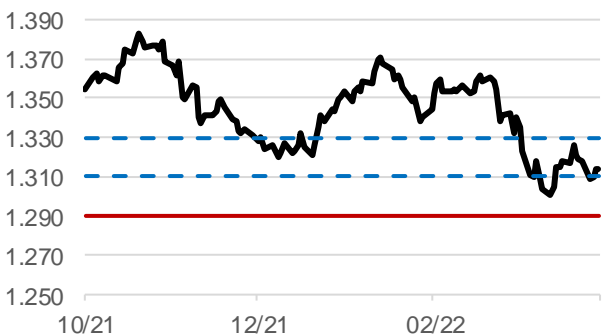
貨幣		歐元兌美元 EUR/USD		短線策略	入市水平	目標水平	止蝕水平
中線觀點	上日收市	52周高位	52周低位	S-Term Strategy	Reference Level	Target Level	Stop-Loss Level
Mid Term View	Last Day Closing	52W High	52W Low	買入 BUY	1.105	1.125	1.085
中性 Neutral	1.1067	1.2266	1.0806				

1. 歐央行維持存款工具利率在負0.5厘不變，維持主要再融資利率在0厘不變，邊際貸款利率0.25厘不變，與預期相同。
2. 央行行長拉加德表示將於第三季結束資產購買計劃。
3. 歐元區2月消費者物價指數終值按年升5.9%，高過初值。
4. 歐元區2月失業率為6.8%。
5. 歐元區3月經濟景氣指數報108.5，低於預期；消費者信心指數終值報負18.7。
6. 歐元區3月製造業採購經理指數(PMI)初值為57。



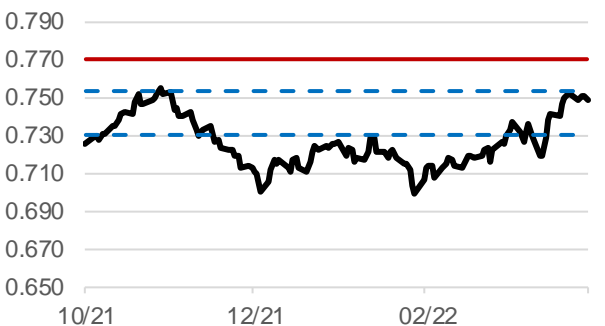
貨幣		英鎊兌美元 GBP/USD		短線策略	入市水平	目標水平	止蝕水平
中線觀點	上日收市	52周高位	52周低位	S-Term Strategy	Reference Level	Target Level	Stop-Loss Level
Mid Term View	Last Day Closing	52W High	52W Low	買入 BUY	1.31	1.33	1.29
中性 Neutral	1.3138	1.4248	1.3				

1. 英倫銀行將指標利率從0.5厘上調至0.75厘，符預期，繼去年12月以來三度加息。
2. 美英兩國據報就取消鋼鋁關稅達成協議。
3. 英國2月CPI按年增6.2%，續創30年新高。
4. 去年第四季國內生產總值(GDP)終值按年增6.6%。
5. 截至1月英國三個月季調後ILO失業率降至3.9%，同期失業人數按季降8.8萬人。



貨幣		澳元兌美元 AUD/USD		短線策略	入市水平	目標水平	止蝕水平
中線觀點	上日收市	52周高位	52周低位	S-Term Strategy	Reference Level	Target Level	Stop-Loss Level
Mid Term View	Last Day Closing	52W High	52W Low	沽出 SELL	0.753	0.73	0.77
偏好 Bullish	0.7482	0.7891	0.6968				

1. 澳儲行將基準利率維持在0.1厘不變，符合預期。
2. 2月失業率為4%，低於預期，就業人數增加7.74萬人。
3. 澳洲去年第四季CPI按年上漲3.5%，按季升1.3%，均高於預估。
4. 澳3月Markit製造業採購經理人指數初值為57.3。
5. 澳洲2月零售銷售按月增1.8%，高於市場預期。

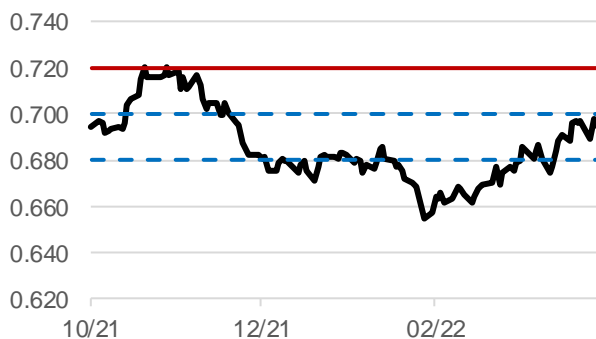




每天匯市攻略

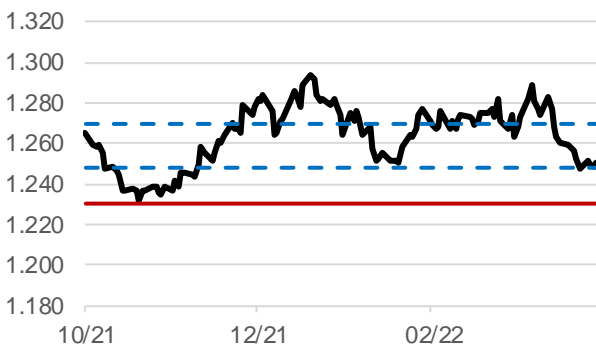
貨幣		紐元兌美元 NZD/USD		短線策略	入市水平	目標水平	止蝕水平
中線觀點	上日收市	52周高位	52周低位	S-Term Strategy	Reference Level	Target Level	Stop-Loss Level
Mid Term View	Last Day Closing	52W High	52W Low	沽出 SELL	0.7	0.68	0.72
偏好 Bullish	0.6947	0.7316	0.653				

1. 紐儲行加息0.25厘，至1厘，符合市場預期。
2. 中紐自由貿易協定升級議定書4月7日生效。
3. 紐西蘭上年第四季GDP年率為3.1%。
4. 紐西蘭第四季CPI按年升5.9%，創30年來新高。



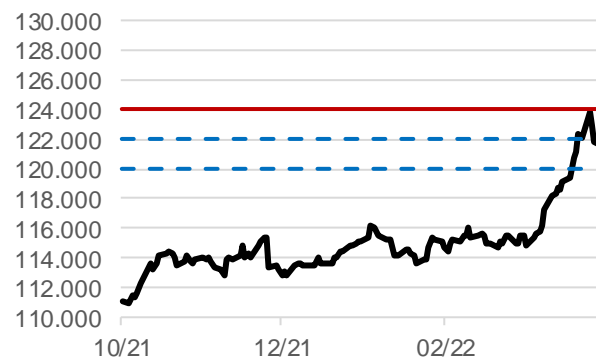
貨幣		美元兌加元 USD/CAD		短線策略	入市水平	目標水平	止蝕水平
中線觀點	上日收市	52周高位	52周低位	S-Term Strategy	Reference Level	Target Level	Stop-Loss Level
Mid Term View	Last Day Closing	52W High	52W Low	買入 BUY	1.248	1.27	1.23
偏淡 Bearish	1.2505	1.2964	1.2007				

1. 加央行3月議息會後宣布加息25個基點，至0.5厘，符合市場預期，並稱需要進一步加息。
2. 加拿大2月CPI通脹按年上漲5.7%，創30年新高。
3. 加拿大2月失業率降至5.5%，是疫情爆發以來最低水平。新增職位33.66萬個，優於市場預期。
4. 加拿大2月GDP初值增長0.8%，連續9個月錄得上升；1月GDP增長終值為0.2%。
5. 紐約5月期油周四收市跌6.99%，報100.28美元每桶。倫敦布蘭特5月期油在周四結算，收市跌4.88%，報107.91美元每桶。



貨幣		美元兌日圓 USD/JPY		短線策略	入市水平	目標水平	止蝕水平
中線觀點	上日收市	52周高位	52周低位	S-Term Strategy	Reference Level	Target Level	Stop-Loss Level
Mid Term View	Last Day Closing	52W High	52W Low	沽出 SELL	122	120	124
偏好 Bullish	121.7	125.09	107.48				

1. 日央行於3月議息會宣布維持短期利率目標維持負0.1厘不變，央行表示，將在需要時繼續採取寬鬆措施。
2. 美國宣布結束對來自日本進口鋼鐵徵收關稅。
3. 2月消費者物價指數(CPI)按年增0.9%，高於前值。
4. 日本2月失業率降至2.7%，優於市場預期。
5. 日本2月消費物價指數(CPI)按年升0.9%，合乎預期。扣除生鮮食品價格的核心CPI按年升0.6%，創兩年來新高。





每天匯市攻略

本周重要經濟數據及事件

日期	國家/地區	數據/事件	時期	預期	結果	前值	修正值
03/29/2022	日本	失業率	二月	2.80%	2.70%	2.80%	--
03/29/2022	澳洲	零售銷售月率初值	二月	1%	1.80%	1.80%	1.60%
03/29/2022	美國	房價指數月率	一月	1.60%	--	1.20%	1.30%
03/30/2022	紐西蘭	ANZ商業信心指數	三月	--	-41.9	-51.8	--
03/30/2022	日本	零售銷售年率	二月	-0.30%	-0.80%	1.60%	1.10%
03/30/2022	歐元區	工業景氣指數	三月	8.9	10.4	14	14.1
03/30/2022	歐元區	消費者信心指數終值	三月	-18.7	-18.7	-8.8	--
03/30/2022	美國	ADP就業人數變化	三月	438K	455K	475K	486K
03/30/2022	美國	國內生產總值季率終值	第四季	7.10%	6.90%	2.30%	--
03/30/2022	美國	核心個人消費支出物價指數季率終值	第四季	5.00%	5.00%	4.60%	--
03/31/2022	日本	工業生產年率初值	二月	--	0.20%	-0.50%	--
03/31/2022	澳洲	營建許可月率初值	二月	9.00%	43.50%	-27.90%	--
03/31/2022	中國內地	官方製造業採購經理人指數	三月	--	49.50%	50.2	--
03/31/2022	日本	新屋開工年率	二月	1.10%	6.30%	2.10%	--
03/31/2022	英國	國內生產總值年率終值	第四季	6.50%	6.60%	7.00%	6.90%
03/31/2022	歐元區	失業率	二月	6.70%	6.80%	6.80%	--
03/31/2022	加拿大	國內生產總值月率	一月	0.20%	0.20%	0.00%	0.10%
03/31/2022	美國	個人消費支出價格指數年率	二月	--	6.40%	6.10%	6%
03/31/2022	美國	核心個人消費支出價格指數年率	二月	5.50%	5.40%	5.20%	--
04/01/2022	澳洲	AIG製造業表現指數	三月	--	--	53.2	--
04/01/2022	澳洲	房屋貸款月率	二月	1.00%	--	1.00%	--
04/01/2022	中國內地	財新製造業採購經理人指數	三月	--	--	50.4	--
04/01/2022	英國	Nationwide房價指數年率	三月	--	--	12.60%	--
04/01/2022	歐元區	核心消費者物價指數年率初值	三月	3.10%	--	2.70%	--
04/01/2022	美國	失業率	三月	3.70%	--	3.80%	--
04/01/2022	美國	非農就業人數變化	三月	475K	--	678K	--
04/01/2022	美國	ISM製造業採購經理人指數	三月	58.6	--	58.6	--

主要國家央行最新利率

最新利率	美聯儲	歐洲央行	英倫銀行	澳儲行	紐儲行	加拿大央行	日本銀行	人民銀行
	聯邦基金利率	再融資利率	基本利率	現金利率	現金利率	隔夜拆息率	日銀政策利率	1年存款利率
	0.50	0.00	0.75	0.10	1.00	0.50	-0.10	1.50

貨幣政策會議日期

	美國	歐洲	英國	澳洲	紐西蘭	加拿大	日本	中國
2022年1月	1月26日					1月26日	1月18日	
2022年2月		2月3日	2月3日	2月1日	2月23日			
2022年3月	3月16日	3月10日	3月17日	3月1日	4月13日	3月2日	3月18日	
2022年4月		4月14日		4月5日	4月13日	4月13日	4月28日	
2022年5月	5月4日		5月5日	5月3日	5月25日			
2022年6月	6月15日	6月9日	6月16日	6月7日		6月1日	6月17日	
2022年7月	7月27日	7月21日		7月5日	7月13日	7月13日	7月21日	
2022年8月			8月4日	8月2日	8月17日			
2022年9月	9月21日	9月8日	9月15日	9月6日		9月7日	9月22日	
2022年10月		10月27日		10月4日	10月5日	10月26日	10月28日	
2022年11月	11月2日		11月3日	11月1日	11月23日			
2022年12月	12月14日	12月15日	12月15日	12月6日		12月7日	12月20日	

主要國家最新經濟數據表現

	美國	歐元區	英國	澳洲	紐西蘭	加拿大	日本	中國
國內生產總值同比 年率(%)	5.50	4.60	6.60	4.20	3.20	3.26	0.40	4.00
消費物價指數同比 年率(%)	7.90	5.90	6.20	3.50	5.90	5.70	0.90	0.90
失業率按月(%)	3.80	6.80	3.90	4.00	3.20	5.50	2.70	5.50
經常帳佔國內生產總值按月(%)	-3.57	2.59	-2.67	0.60	-3.35	0.06	3.44	0.72
製造業採購經理人指數按月	58.60	57.00	55.50	57.70	53.60	56.60	54.10	50.40



每天匯市攻略

免責聲明：

本資料由光大證券國際和／或其關聯機構利用接收方所提供的信息及／或有關媒體已公開的報告、資訊或數據而準備，並非為提供實質性的或專項的研究或分析之目的而編制，僅供接收方作為一般資訊使用。

本資料的目的並非為接收方做出投資決策提供依據、推薦或建議，本資料在任何情況下均不構成對包括但不限於接收方在內的任何機構/個人的投資建議、投資諮詢意見。接收方或任何機構/個人對於自己的投資行為應當獨立判斷，無論其做出投資決策和投資行為是否直接或間接參考了本資料，光大證券國際和／或其關聯機構不對其因直接或間接使用本資料內容所引發的任何直接或間接損失或後果承擔任何責任。

本資料中的內容僅為一般資訊，光大證券國際和／或其關聯機構不對本資料所含信息的準確性、完整性或可靠性做任何明示或默示的聲明或保證。本資料提及的任何產品、服務或金融工具有關的介紹或說明均為一般信息，光大證券國際和／或其關聯機構不保證該等介紹或說明的準確性、完整性或可靠性，且該等介紹或說明不構成認購/購買/賣出相關產品、認購/購買/停止使用相關服務或使用/停止使用相關金融工具的邀請、推薦、保證或宣傳。

本資料並非為提供法律、稅務、會計、投資或其他受監管服務或專業服務而編制和提供，本資料在任何情形下均不得解釋為法律意見、財務/稅務意見、投資意見或其他專業服務意見。接收方就本資料提及的法律、稅務、會計或投資相關事項需要專業意見時，應當自行諮詢法律顧問、財務/稅務顧問和投資顧問等專業服務機構/人員的意見。接收方或任何第三人直接或間接參考本資料提及的法律、稅務、會計或投資相關內容做出相關行為或決策時，應自行承擔相關後果和責任，光大證券國際和／或其關聯機構不對該等行為或決策承擔任何責任。

本資料中提及的任何觀點僅為一般觀點，可能與光大證券國際和／或其關聯機構的其他研究分析或業務部門/人員的觀點不同或不一致，也可能與光大證券國際和／或其關聯機構的實際投資決策或交易不一致。無論何種情況，光大證券國際和／或其關聯機構均明確免於承擔與本資料全部或部分內容或其中所含任何信息的使用相關的或因此產生的任何責任，除非光大證券國際與接收方簽署的其他合同中另有規定。

本資料中的任何內容均非關於過去或未來情況的承諾或聲明，亦不得被作為承諾或聲明而信賴或使用。本資料中關於過往表現的內容不應作為未來表現的可靠指標使用；本資料中關於未來表現的內容僅為前瞻性陳述，受諸多風險和不確定因素的影響。

本資料所含的內容，可能因所依據的報告、資訊或數據發生變更而變更，光大證券國際不承擔更新義務，光大證券國際自主決定進行更新時將不會另行通知。本資料所述各類產品結構及產品介紹可能因監管政策變化或業務發展實際進行調整，本資料僅對本資料發佈前或發佈時市場存在的部分產品結構進行介紹，相關介紹內容不構成任何業務推薦、保證或對特定產品法律關係的解答。

本資料是作為保密資料編制的，僅供接收方為其自身利益而使用。除了接收方以及受聘向接收方提供諮詢意見的人士之外，本資料分發給任何人均屬未經授權的行為。本資料的版權歸光大證券國際所有，未經書面許可，任何機構和個人不得以任何形式轉發、翻版、複製、刊登、發表或引用。

本免責聲明在任何情形下均適用。本資料與其他書面資料、口頭介紹等同時使用時，無論具體使用場景或方式如何，本資料完全獨立於其他書面資料或口頭介紹，不因其他書面資料或口頭形式的性質而導致本免責聲明不被適用。