

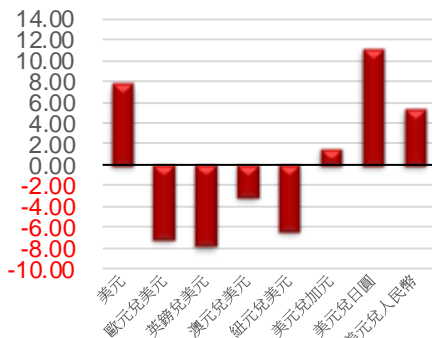


每天匯市攻略

2022年5月23日

各主要貨幣表現

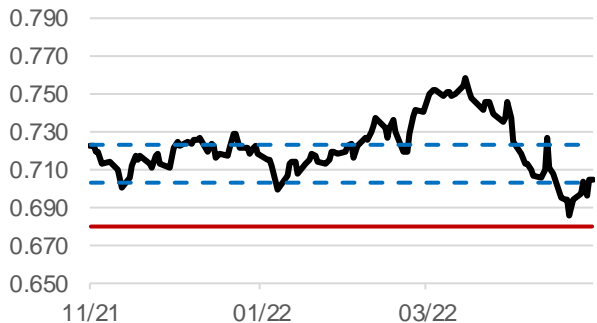
外匯	最新收市價	1日變動(%)	7日變動(%)	年初至今變動(%)	年初至今變動(%)
美匯指數	103.150	0.41	-1.35	7.82	
歐元兌美元	1.0564	-0.23	1.46	-7.09	
英鎊兌美元	1.248	0.10	1.78	-7.77	
澳元兌美元	0.704	-0.13	1.44	-3.06	
紐元兌美元	0.6394	0.20	1.88	-6.34	
美元兌加元	1.284	0.12	-0.71	1.59	
美元兌日圓	127.88	0.07	-1.04	11.12	
美元兌離岸人民幣	6.6998	-0.38	-1.47	5.39	



*以下中線觀點及短線策略均以基礎貨幣(即起始顯示貨幣)為考量;以美元兌日圓為例,如觀點偏好,意指偏好美元;如策略為沽出,為指沽出美元,買入日圓。The Mid Term View and S-Term Strategy are pointed at the Base Currency(Initial display currency). e.g. if the Mid Term View of USD/JPY is Bullish, it means Bullish on USD; if the S-Term Strategy of USD/JPY is SELL, it means selling the USD and buying the JPY.

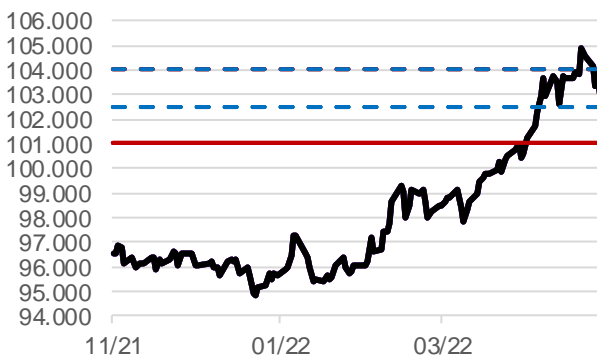
每周精選貨幣 Weekly Pick		澳元兌美元 AUD/USD		短線策略	入市水平	目標水平	止蝕水平
中線觀點	上日收市	52周高位	52周低位	S-Term Strategy	Reference Level	Target Level	Stop-Loss Level
Mid Term View	Last Day Closing	52W High	52W Low	買入 BUY	0.703	0.723	0.68
偏好 Bullish	0.704	0.7796	0.6829				

1. 澳儲行5月議息會宣布加息0.25厘,將基準利率升至0.35厘,是繼2010年後首次加息。
2. 2022澳洲聯邦大選結果出爐,工黨黨魁艾伯尼斯贏得大選,將組建下屆政府。
3. 澳洲4月失業率降至3.9%,為48年來最低。同期就業人數較上月增加4000人。
4. 澳洲第一季消費物價指數按年升5.1%,創20年來新高。
5. 3月Markit製造業採購經理人指數初值為57.3。



貨幣		美元 USD		短線策略	入市水平	目標水平	止蝕水平
中線觀點	上日收市	52周高位	52周低位	S-Term Strategy	Reference Level	Target Level	Stop-Loss Level
Mid Term View	Last Day Closing	52W High	52W Low	買入 BUY	102.5	104	101
中性 Neutral	103.150	105.01	89.54				

1. 聯儲局5月議息會宣布加息0.5厘,至1厘,符合市場預期。6月1日起每月縮表475億美元,3個月後每月縮表力度將增至950億美元上限。
2. 鮑威爾重申聯儲局將在6月和7月的議息會或各加息0.5厘。
3. 4月消費物價指數(CPI)按年升8.3%,核心CPI按年上漲6.2%,兩者均高過預期。
4. 3月非農業職位增加43.1萬個,低預期。3月失業率則降至3.6%,續創疫情以來低位。

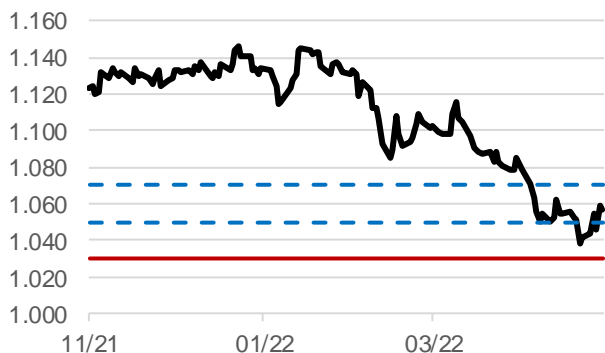




每天匯市攻略

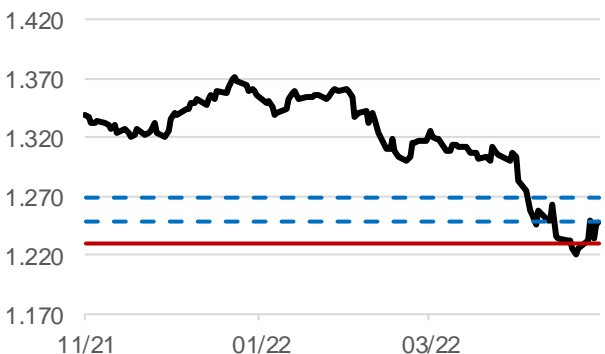
貨幣		歐元兌美元 EUR/USD		短線策略	入市水平	目標水平	止蝕水平
中線觀點	上日收市	52周高位	52周低位	S-Term Strategy	Reference Level	Target Level	Stop-Loss Level
Mid Term View	Last Day Closing	52W High	52W Low	買入 BUY	1.05	1.07	1.03
中性 Neutral	1.0564	1.2266	1.035				

1. 歐央行4月議息會維持存款工具利率在負0.5厘不變，維持主要再融資利率在0厘不變，邊際貸款利率0.25厘不變。
2. 央行行長拉加德表示將於第三季結束資產購買計劃。
3. 歐元區3月失業率降至6.8%，符合市場預期。
4. 歐元區4月消費物價指數終值按年升7.4%，與上月持平，核心通脹終值則按年升3.5%。
5. 歐元區第一季國內生產總值(GDP)修正值按季增0.3%，按年漲5.1%，二者均高於預期。



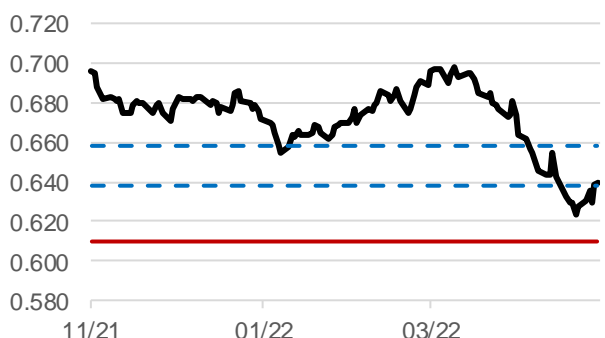
貨幣		英鎊兌美元 GBP/USD		短線策略	入市水平	目標水平	止蝕水平
中線觀點	上日收市	52周高位	52周低位	S-Term Strategy	Reference Level	Target Level	Stop-Loss Level
Mid Term View	Last Day Closing	52W High	52W Low	買入 BUY	1.248	1.268	1.23
中性 Neutral	1.248	1.4248	1.2156				

1. 英倫銀行將指標利率從0.75厘上調至1厘，繼去年12月以來四度加息，行長貝利稱英國經濟可能有衰退的風險。
2. 美英兩國據報就取消鋼鋁關稅達成協議。
3. 英國4月消費物價指數(CPI)按年升9%，續創紀錄新高。核心通脹則按年升6.2%，與預期持平但高於前值。
4. 截至3月英國三個月ILO失業率降至3.7%，略低於市場預期，續創48年新低。同期就業人數增加了8.3萬人。
5. 英國4月零售銷售按年跌4.9%，跌幅略好於市場預期。



貨幣		紐元兌美元 NZD/USD		短線策略	入市水平	目標水平	止蝕水平
中線觀點	上日收市	52周高位	52周低位	S-Term Strategy	Reference Level	Target Level	Stop-Loss Level
Mid Term View	Last Day Closing	52W High	52W Low	買入 BUY	0.638	0.658	0.61
偏好 Bullish	0.6394	0.7316	0.6217				

1. 紐儲行宣布加息0.5厘，至1.5厘，高於市場預期，是該央行開展加息週期後連續第4次加息。
2. 中紐自由貿易協定《升級議定書》4月7日正式生效。
3. 紐西蘭上年第四季GDP年率為3.1%。
4. 紐西蘭第一季消費物價指數按年升6.9%，續創30年新高。
5. 紐西蘭第一季失業率維持在3.2%不變。

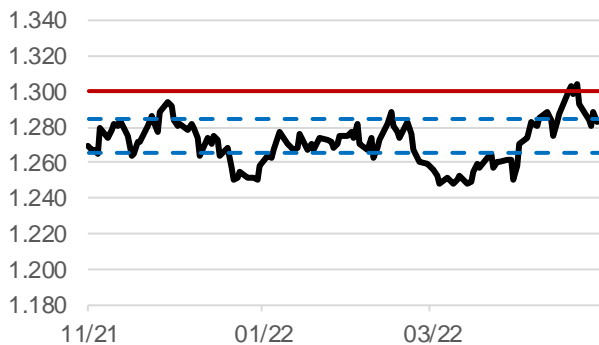




每天匯市攻略

貨幣		美元兌加元 USD/CAD		短線策略	入市水平	目標水平	止蝕水平
中線觀點	上日收市	52周高位	52周低位	S-Term Strategy	Reference Level	Target Level	Stop-Loss Level
Mid Term View	Last Day Closing	52W High	52W Low	沽出 SELL	1.285	1.265	1.3
偏淡 Bearish	1.284	1.3077	1.2007				

1. 加央行4月議息會宣布加息50個基點，升至1厘，符預期，並於4月25日開始實施量化緊縮。
2. 加拿大4月CPI通脹按年上漲6.8%，續創31年新高。核心通脹則按年升5.7%，高過預期和前值。
3. 加拿大4月失業率降至5.2%，續創紀錄新低。新增職位數量1.53萬個，低於市場預期。
4. 紐約期油周五收市升0.91%，報113.23美元每桶。倫敦布蘭特期油收市升0.46%，報112.55美元每桶。



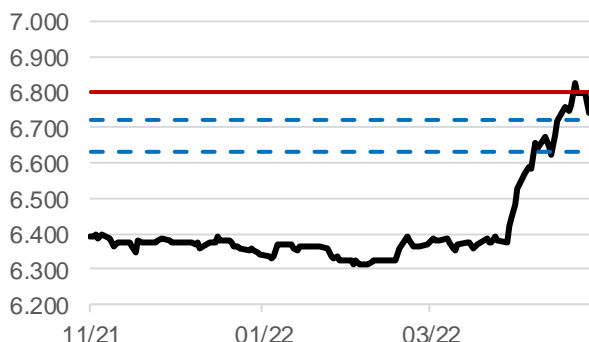
貨幣		美元兌日圓 USD/JPY		短線策略	入市水平	目標水平	止蝕水平
中線觀點	上日收市	52周高位	52周低位	S-Term Strategy	Reference Level	Target Level	Stop-Loss Level
Mid Term View	Last Day Closing	52W High	52W Low	沽出 SELL	128.3	126	131
偏好 Bullish	127.88	131.35	108.56				

1. 日央行於4月議息會維持短期利率目標負0.1厘不變。
2. 行長黑田東彥稱將密切關注近期日圓走勢對經濟的影響，重申匯率應保持穩定波動。
3. 日本4月消費者物價指數(CPI)按年增2.5%，同期核心CPI按年增2.1%。創下7年來新高，符合市場預期。
4. 日本3月失業率降至2.6%，優於市場預期。
5. 日本第一季國內生產總值(GDP)年化季率初值跌1%，相隔一季後再度收縮。



貨幣		美元兌離岸人民幣 USD/CNH		短線策略	入市水平	目標水平	止蝕水平
中線觀點	上日收市	52周高位	52周低位	S-Term Strategy	Reference Level	Target Level	Stop-Loss Level
Mid Term View	Last Day Closing	52W High	52W Low	沽出 SELL	6.72	6.63	6.8
偏淡 Bearish	6.6998	6.8380	6.3060				

1. 人行於4月25日下調金融機構存款準備金率0.25%。
2. 國務院總理李克強強調要果斷加大宏觀政策調節力度。
3. 4月全國居民消費價格指數按年漲2.1%，創5個月來高位。
4. 4月份工業生產按年跌2.9%，零售銷售按年跌11.1%，首4月全國固定資產投資按年增長6.8%，三者均遜於市場預期。
5. 人行下調5年期以上LPR(人民幣貸款市場報價利率)。5月報價顯示1年期利率維持不變，為3.7厘；5年期以上利率為4.45厘，前值為4.6厘。





每天匯市攻略

本周重要經濟數據及事件

日期	國家/地區	數據/事件	時期	預期	結果	前值	修正值
05/23/2022 20:30	美國	芝加哥聯邦準備銀行全國經濟活動指數	四月	0.5	--	0.44	--
05/24/2022 06:45	紐西蘭	零售銷售(扣除通膨)(季比)	第一季	0.00%	--	8.60%	--
05/24/2022 08:30	日本	自分行日本製造業採購經理人指數	五月初值	--	--	53.5	--
05/24/2022 08:30	日本	自分行日本服務業採購經理人指數	五月初值	--	--	50.7	--
05/24/2022 08:30	日本	自分行日本綜合採購經理人指數	五月初值	--	--	51.1	--
05/24/2022 22:00	美國	新屋銷售	四月	750k	--	763k	--
05/25/2022 10:00	紐西蘭	RBNZ 正式現金利率	May-25	2.00%	--	1.50%	--
05/25/2022 13:00	日本	景氣動向領先指標	三月終值	--	--	101	--
05/25/2022 19:00	美國	MBA 貸款申請指數	May-20	--	--	-11.00%	--
05/25/2022 20:30	美國	耐久財訂單	四月初值	0.60%	--	1.10%	--
05/25/2022 20:30	美國	耐久財(運輸除外)	四月初值	0.60%	--	1.40%	--
05/26/2022 07:50	日本	日本買進海外債券	May-20	--	--	¥370.8b	--
05/26/2022 07:50	日本	外資買進日本股票	May-20	--	--	-¥342.9b	--
05/26/2022 07:50	日本	PPI服務年比	四月	1.50%	--	1.30%	--
05/26/2022 09:30	澳洲	私有資本支出	第一季	1.50%	--	1.10%	--
05/26/2022 20:30	加拿大	零售銷售(月比)	三月	1.40%	--	0.10%	--
05/26/2022 20:30	加拿大	零售銷售(不含汽車)(月比)	三月	1.90%	--	2.10%	--
05/26/2022 20:30	美國	首次申請失業救濟金人數	May-21	210k	--	218k	--
05/26/2022 20:30	美國	GDP年化(季比)	第一季	-1.30%	--	-1.40%	--
05/26/2022 20:30	美國	GDP價格指數	第一季	8.00%	--	8.00%	--
05/26/2022 20:30	美國	連續申請失業救濟金人數	May-14	1310k	--	1317k	--
05/26/2022 20:30	美國	個人消費	第一季	2.90%	--	2.70%	--
05/26/2022 20:30	美國	個人消費支出核心指數(季比)	第一季	5.20%	--	5.20%	--
05/26/2022 22:00	美國	成屋待完成銷售(月比)	四月	-2.00%	--	-1.20%	--
05/27/2022 07:30	日本	東京消費者物價指數(生鮮除外) 年比	五月	2.00%	--	1.90%	--
05/27/2022 07:30	日本	東京消費者物價指數 年比	五月	2.50%	--	2.50%	2.40%
05/27/2022 09:30	澳洲	零售銷售(月比)	四月	1.00%	--	1.60%	--
05/27/2022 09:30	中國內地	工業利潤(年比)	四月	--	--	--	--
05/27/2022 09:30	中國內地	年至今工業利潤(年比)	四月	--	--	8.50%	--
05/27/2022 20:30	美國	個人所得	四月	0.50%	--	0.50%	--
05/27/2022 20:30	美國	個人支出	四月	0.70%	--	1.10%	--
05/27/2022 20:30	美國	庫存存貨(月比)	四月初值	1.90%	--	2.30%	--
05/27/2022 20:30	美國	PCE核心平減指數月比	四月	0.30%	--	0.30%	--
05/27/2022 20:30	美國	PCE核心平減指數年比	四月	4.90%	--	5.20%	--
05/27/2022 22:00	美國	密西根大學市場氣氛	五月終值	59.1	--	59.1	--

主要國家央行最新利率

最新利率	美聯儲	歐洲央行	英倫銀行	澳儲行	紐儲行	加拿大央行	日本銀行	人民銀行
	聯邦基金利率	再融資利率	基本利率	現金利率	現金利率	隔夜拆息率	日銀政策利率	1年存款利率
	1.00	0.00	1.00	0.35	1.50	1.00	-0.10	1.50

貨幣政策會議日期

日期	美國	歐洲	英國	澳洲	紐西蘭	加拿大	日本	中國
2022年1月	1月26日					1月26日	1月18日	
2022年2月		2月3日	2月3日	2月1日	2月23日			
2022年3月	3月16日	3月10日	3月17日	3月1日		3月2日	3月18日	
2022年4月		4月14日		4月5日	4月13日	4月13日	4月28日	
2022年5月	5月4日		5月5日	5月3日	5月25日			
2022年6月	6月15日	6月9日	6月16日	6月7日		6月1日	6月17日	
2022年7月	7月27日	7月21日		7月5日	7月13日	7月13日	7月21日	
2022年8月			8月4日	8月2日	8月17日			
2022年9月	9月21日	9月8日	9月15日	9月6日		9月7日	9月22日	
2022年10月		10月27日		10月4日	10月5日	10月26日	10月28日	
2022年11月	11月2日		11月3日	11月1日	11月23日			
2022年12月	12月14日	12月15日	12月15日	12月6日		12月7日	12月20日	

主要國家最新經濟數據表現

	美國	歐元區	英國	澳洲	紐西蘭	加拿大	日本	中國
國內生產總值同比 年率(%)	3.60	5.10	8.70	4.20	3.20	3.26	0.20	4.80
消費物價指數同比 年率(%)	8.30	7.40	9.00	5.10	6.90	6.80	2.50	2.10
失業率按月(%)	3.60	6.80	3.70	3.90	3.20	5.20	2.60	6.10
經常帳佔國內生產總值按月(%)	-3.57	2.38	-2.67	3.55	-3.35	0.06	3.45	1.78
製造業採購經理人指數按月	55.40	55.50	55.80	58.80	51.20	56.20	53.50	46.00



每天匯市攻略

分析員：陳政生，黃俊能，王佳瑋

免責聲明：

本資料由光大證券國際和 / 或其關聯機構利用接收方所提供的信息及 / 或有關媒體已公開的報告、資訊或數據而準備，並非為提供實質性的或專項的研究或分析之目的而編制，僅供接收方作為一般資訊使用。

本資料的目的並非為接收方做出投資決策提供依據、推薦或建議，本資料在任何情況下均不構成對包括但不限於接收方在內的任何機構/個人的投資建議、投資諮詢意見。接收方或任何機構 / 個人對於自己的投資行為應當獨立判斷，無論其做出投資決策和投資行為是否直接或間接參考了本資料，光大證券國際和 / 或其關聯機構不對其因直接或間接使用本資料內容所引發的任何直接或間接損失或後果承擔任何責任。

本資料中的內容僅為一般資訊，光大證券國際和 / 或其關聯機構不對本資料所含信息的準確性、完整性或可靠性做任何明示或默示的聲明或保證。本資料提及的任何產品、服務或金融工具有關的介紹或說明均為一般信息，光大證券國際和 / 或其關聯機構不保證該等介紹或說明的準確性、完整性或可靠性，且該等介紹或說明不構成認購 / 購買 / 賣出相關產品、認購 / 購買 / 停止使用相關服務或使用 / 停止使用相關金融工具的邀請、推薦、保證或宣傳。

本資料並非為提供法律、稅務、會計、投資或其他受監管服務或專業服務而編制和提供，本資料在任何情形下均不得解釋為法律意見、財務 / 稅務意見、投資意見或其他專業服務意見。接收方就本資料提及的法律、稅務、會計或投資相關事項需要專業意見時，應當自行諮詢法律顧問、財務 / 稅務顧問和投資顧問等專業服務機構 / 人員的意見。接收方或任何第三人直接或間接參考本資料提及的法律、稅務、會計或投資相關內容做出相關行為或決策時，應自行承擔相關後果和責任，光大證券國際和 / 或其關聯機構不對該等行為或決策承擔任何責任。

本資料中提及的任何觀點僅為一般觀點，可能與光大證券國際和 / 或其關聯機構的其他研究分析或業務部門 / 人員的觀點不同或不一致，也可能與光大證券國際和 / 或其關聯機構的實際投資決策或交易不一致。無論何種情況，光大證券國際和 / 或其關聯機構均明確免於承擔與本資料全部或部分內容或其中所含任何信息的使用相關的或因此產生的任何責任，除非光大證券國際與接收方簽署的其他合同中另有規定。

本資料中的任何內容均非關於過去或未來情況的承諾或聲明，亦不得被作為承諾或聲明而信賴或使用。本資料中關於過往表現的內容不應作為未來表現的可靠指標使用；本資料中關於未來表現的內容僅為前瞻性陳述，受諸多風險和不確定因素的影響。

本資料所含的內容，可能因所依據的報告、資訊或數據發生變更而變更，光大證券國際不承擔更新義務，光大證券國際自主決定進行更新時將不會另行通知。本資料所述各類產品結構及產品介紹可能因監管政策變化或業務發展實際進行調整，本資料僅對本資料發佈前或發佈時市場存在的部分產品結構進行介紹，相關介紹內容不構成任何業務推薦、保證或對特定產品法律關係的解答。

本資料是作為保密資料編制的，僅供接收方為其自身利益而使用。除了接收方以及受聘向接收方提供諮詢意見的人士之外，本資料分發給任何人均屬未經授權的行為。本資料的版權歸光大證券國際所有，未經書面許可，任何機構和個人不得以任何形式轉發、翻版、複製、刊登、發表或引用。

本免責聲明在任何情形下均適用。本資料與其他書面資料、口頭介紹等同時使用時，無論具體使用場景或方式如何，本資料完全獨立於其他書面資料或口頭介紹，不因其他書面資料或口頭形式的性質而導致本免責聲明不被適用。