

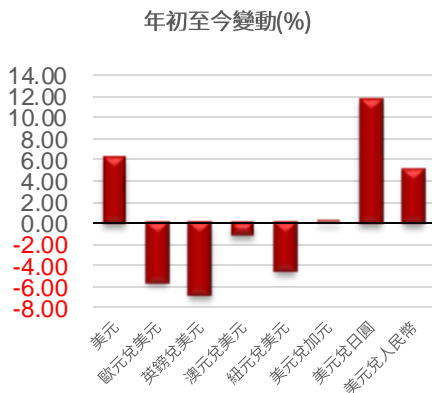


每天匯市攻略

2022年6月1日

各主要貨幣表現

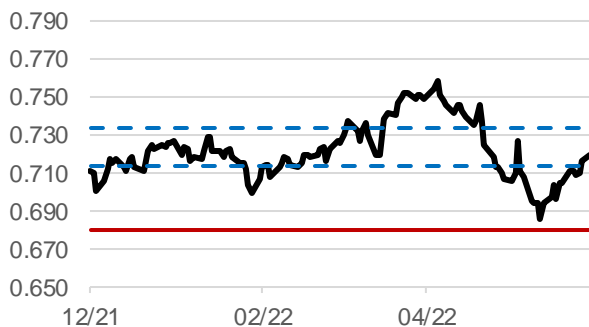
外匯	最新收市價	1日變動(%)	7日變動(%)	年初至今變動(%)
美匯指數	101.752	0.08	-0.10	6.36
歐元兌美元	1.0734	-0.42	-0.02	-5.59
英鎊兌美元	1.2602	-0.40	0.56	-6.87
澳元兌美元	0.7177	-0.26	1.00	-1.17
紐元兌美元	0.6514	-0.64	0.71	-4.58
美元兌加元	1.2647	-0.06	-1.34	0.06
美元兌日圓	128.67	0.85	1.45	11.81
美元兌離岸人民幣	6.6787	0.11	0.32	5.06



*以下中線觀點及短線策略均以基礎貨幣(即起始顯示貨幣)為考量：以美元兌日圓為例，如觀點偏好，意指偏好美元；如策略為沽出，為指沽出美元，買入日圓。The Mid Term View and S-Term Strategy are pointed at the Base Currency(Initial display currency). e.g. if the Mid Term View of USD/JPY is Bullish, it means Bullish on USD; if the S-Term Strategy of USD/JPY is SELL, it means selling the USD and buying the JPY.

每周精選貨幣 Weekly Pick		澳元兌美元 AUD/USD		短線策略	入市水平	目標水平	止蝕水平
中線觀點	上日收市	52周高位	52周低位	S-Term Strategy	Reference Level	Target Level	Stop-Loss Level
Mid Term View	Last Day Closing	52W High	52W Low	買入 BUY	0.713	0.733	0.68
偏好 Bullish	0.7177	0.7776	0.6829				

1. 澳儲行5月議息會宣布加息0.25厘，將基準利率升至0.35厘，是繼2010年後首次加息。
2. 工黨黨魁艾伯尼斯贏得聯邦大選，將組建下屆政府。
3. 澳4月失業率降至3.9%，為48年來最低。同期就業人數較上月增加4000人。
4. 澳洲首季消費物價指數按年升5.1%，創20年來新高。
5. 澳洲首季工資變動指數按年增2.4%，創2018年以來新高。



貨幣		美元 USD		短線策略	入市水平	目標水平	止蝕水平
中線觀點	上日收市	52周高位	52周低位	S-Term Strategy	Reference Level	Target Level	Stop-Loss Level
Mid Term View	Last Day Closing	52W High	52W Low	買入 BUY	101.5	102.5	100
中性 Neutral	101.752	105.01	89.84				

1. 聯儲局5月議息會宣布加息0.5厘，至1厘。6月1日起每月縮表475億美元，3個月後每月縮表力度將增至950億美元上限。鮑威爾重申聯儲局將在6月和7月議息會或各加息0.5厘。
2. 4月消費者物價指數按年升8.3%，較前值8.6%稍為回落。
3. 4月核心個人消費支出(PCE)物價指數按月增長0.2%，創自2020年11月以來最慢增幅。
4. 4月非農業職位增加42.8萬個，高預期。4月失業率則維持在3.6%不變，續創疫情以來低位。





每天匯市攻略

貨幣		歐元兌美元 EUR/USD		短線策略	入市水平	目標水平	止蝕水平
中線觀點	上日收市	52周高位	52周低位	S-Term Strategy	Reference Level	Target Level	Stop-Loss Level
Mid Term View	Last Day Closing	52W High	52W Low	沽出 SELL	1.077	1.055	1.1
中性 Neutral	1.0734	1.2227	1.035				

1. 歐央行4月議息會維持存款工具利率在負0.5厘不變，維持主要再融資利率在0厘不變，邊際貸款利率0.25厘不變。
2. 行長拉加德表示央行或將於9月脫離負利率。
3. 歐元區3月失業率降至6.8%，符合市場預期。
4. 歐元區5月消費物價調和指數初值按年漲8.1%，再創新高。核心消費物價調和指數初值按年升3.8%，高過預期和前值。



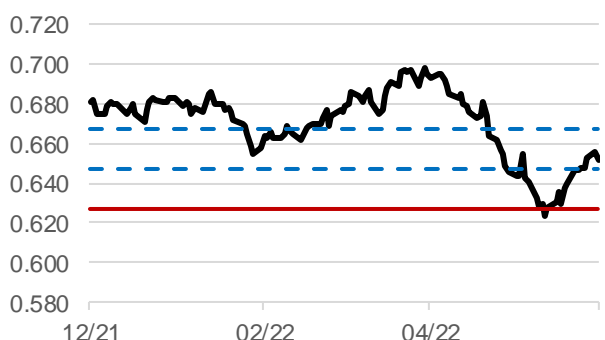
貨幣		英鎊兌美元 GBP/USD		短線策略	入市水平	目標水平	止蝕水平
中線觀點	上日收市	52周高位	52周低位	S-Term Strategy	Reference Level	Target Level	Stop-Loss Level
Mid Term View	Last Day Closing	52W High	52W Low	沽出 SELL	1.265	1.245	1.285
中性 Neutral	1.2602	1.4203	1.2156				

1. 英倫銀行將指標利率從0.75厘上調至1厘，繼去年12月以來四度加息，會後聲明指出英國經濟可能有衰退的風險。
2. 英國4月消費物價指數(CPI)按年升9%，續創紀錄新高。核心通脹則按年升6.2%，與預期持平但高於前值。
3. 截至3月英國三個月ILO失業率降至3.7%。略低於市場預期，續創48年新低。同期就業人數增加了8.3萬人。
4. 英國5月製造業PMI初值54.6。服務業PMI初值51.8，遠低於市場預期和前值。



貨幣		紐元兌美元 NZD/USD		短線策略	入市水平	目標水平	止蝕水平
中線觀點	上日收市	52周高位	52周低位	S-Term Strategy	Reference Level	Target Level	Stop-Loss Level
Mid Term View	Last Day Closing	52W High	52W Low	買入 BUY	0.648	0.668	0.628
偏好 Bullish	0.6514	0.7272	0.6217				

1. 紐儲行5月議息會宣布加息0.5厘，至2厘，符合市場預期，是該央行開展加息週期後連續第5次加息。
2. 中紐自由貿易協定《升級議定書》4月7日正式生效。
3. 紐西蘭上年第四季GDP年率為3.1%。
4. 紐西蘭第一季消費物價指數按年升6.9%，續創30年新高。
5. 紐西蘭第一季零售銷售按季由前值8.3%轉為下跌0.5%。
6. 紐西蘭4月貿易帳為5.8億紐元盈餘，扭轉上月赤字表現。

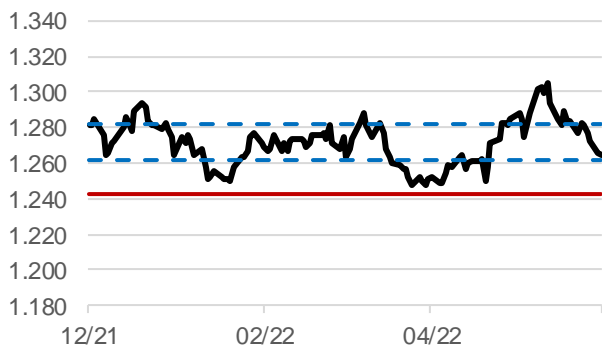




每天匯市攻略

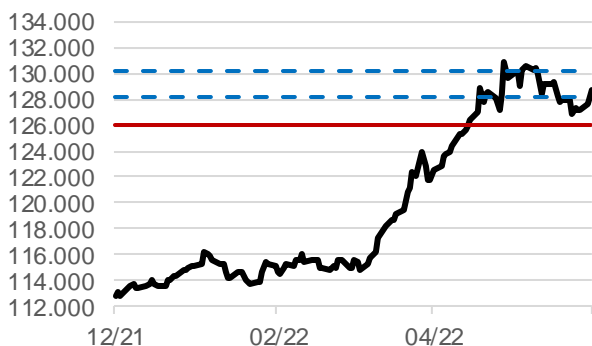
貨幣		美元兌加元 USD/CAD		短線策略	入市水平	目標水平	止蝕水平
中線觀點	上日收市	52周高位	52周低位	S-Term Strategy	Reference Level	Target Level	Stop-Loss Level
Mid Term View	Last Day Closing	52W High	52W Low	買入 BUY	1.262	1.282	1.242
偏淡 Bearish	1.2647	1.3077	1.2029				

1. 加央行4月議息會宣布加息50個基點，升至1厘，符預期，並於4月25日開始實施量化緊縮。
2. 加拿大4月CPI通脹按年上漲6.8%，續創31年新高。
3. 加拿大4月失業率降至5.2%，續創紀錄新低。
4. 加拿大第一季本地生產總值(GDP)按年增長3.1%，增幅較預期緩慢。
5. 紐約期油周二收市跌0.35%，報114.67美元每桶，倫敦布蘭特8月期油收市跌1.7%，報115.6美元每桶。



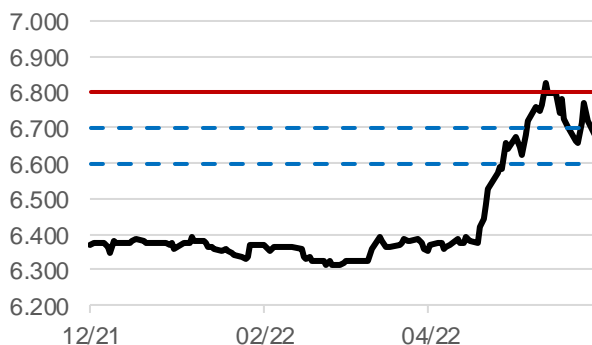
貨幣		美元兌日圓 USD/JPY		短線策略	入市水平	目標水平	止蝕水平
中線觀點	上日收市	52周高位	52周低位	S-Term Strategy	Reference Level	Target Level	Stop-Loss Level
Mid Term View	Last Day Closing	52W High	52W Low	買入 BUY	128.2	130.2	126
偏好 Bullish	128.67	131.35	108.72				

1. 日央行於4月議息會維持短期利率目標負0.1厘不變。
2. 行長黑田東彥稱將密切關注近期日圓走勢對經濟的影響，重申匯率應保持穩定波動。
3. 日本4月消費者物價指數(CPI)按年增2.5%，同期核心CPI按年增2.1%。創下7年來新高，符合市場預期。
4. 日本4月失業率降至2.5%，創疫情以來新低。
5. 日本4月工業生產初值按年跌4.8%，跌幅大於市場預期。同期零售銷售按年增2.9%，創1年來最大增幅。



貨幣		美元兌離岸人民幣 USD/CNH		短線策略	入市水平	目標水平	止蝕水平
中線觀點	上日收市	52周高位	52周低位	S-Term Strategy	Reference Level	Target Level	Stop-Loss Level
Mid Term View	Last Day Closing	52W High	52W Low	沽出 SELL	6.68	6.58	6.8
偏淡 Bearish	6.6787	6.8380	6.3060				

1. 國務院總理李克強表示要果斷加大宏觀政策調節力度，保證經濟穩增長。
2. 4月全國居民消費價格指數按年漲2.1%，創5個月來高位。
3. 5月官方中國製造業採購經理指數(PMI)回暖至49.6，高於市場預期。
4. 上海市公佈《上海市加快經濟恢復和重振行動方案》，以支持當地經濟復甦。





每天匯市攻略

本周重要經濟數據及事件

日期	國家/地區	數據/事件	時期	預期	結果	前值	修正值
05/30/2022 14:00	日本	工具機訂單(年比)	四月終值	--	25.00%	25.00%	--
05/30/2022 17:00	歐元區	消費者信心指數	五月終值	--	-21.1	-21.1	--
05/30/2022 20:30	加拿大	經常帳餘額	第一季	\$3.25b	\$5.03b	-\$0.80b	-\$0.14b
05/31/2022 06:45	紐西蘭	建築許可(月比)	四月	--	-8.50%	5.80%	6.20%
05/31/2022 07:30	日本	失業率	四月	2.60%	2.50%	2.60%	--
05/31/2022 07:50	日本	零售銷售(年比)	四月	2.60%	2.90%	0.90%	0.70%
05/31/2022 07:50	日本	工業生產(年比)	四月初值	-3.60%	-4.80%	-1.70%	--
05/31/2022 09:00	紐西蘭	ANZ企業信心	五月	--	-55.6	-42	--
05/31/2022 09:30	澳洲	建築許可(月比)	四月	2.00%	-2.40%	-18.50%	-19.20%
05/31/2022 09:30	澳洲	國際收支經常帳餘額	第一季	A\$13.2b	A\$7.5b	A\$12.7b	A\$13.2b
05/31/2022 09:30	中國內地	製造業PMI	五月	49	49.6	47.4	--
05/31/2022 09:30	中國內地	非製造業PMI	五月	45.5	47.8	41.9	--
05/31/2022 17:00	歐元區	CPI預估(年比)	五月	7.80%	8.10%	7.50%	--
05/31/2022 17:00	歐元區	核心CPI(年比)	五月初值	3.60%	3.80%	3.50%	--
05/31/2022 20:30	加拿大	年化每季國內生產毛額	第一季	5.20%	3.10%	6.70%	6.60%
05/31/2022 20:30	加拿大	國內生產毛額(月比)	三月	0.50%	0.70%	1.10%	0.90%
05/31/2022 20:30	加拿大	GDP年比	三月	3.70%	3.50%	4.50%	--
05/31/2022 22:00	美國	經濟諮詢委員會消費者信心	五月	103.6	106.4	107.3	108.6
06/01/2022 08:30	日本	自分銀行日本製造業採購經理人指數	五月終值	--	--	53.2	--
06/01/2022 09:30	澳洲	GDP經季調(季比)	第一季	0.50%	--	3.40%	--
06/01/2022 09:30	澳洲	GDP年比	第一季	3.00%	--	4.20%	--
06/01/2022 09:45	中國內地	財新中國製造業採購經理人指數	五月	49	--	46	--
06/01/2022 17:00	歐元區	失業率	四月	--	--	6.80%	--
06/01/2022 22:00	加拿大	加拿大央行利率決策	Jun-01	1.50%	--	1.00%	--
06/01/2022 22:00	美國	ISM 製造業指數	五月	55	--	55.4	--
06/02/2022 09:30	澳洲	貿易收支	四月	A\$8700m	--	A\$9314m	--
06/02/2022 20:15	美國	ADP 就業變動	五月	295k	--	247k	--
06/02/2022 20:30	加拿大	建築許可(月比)	四月	--	--	-9.30%	--
06/02/2022 20:30	美國	首次申請失業救濟金人數	May-28	--	--	210k	--
06/02/2022 22:00	美國	耐久財訂單	四月終值	0.40%	--	0.40%	--
06/02/2022 22:00	美國	工廠訂單	四月	0.70%	--	2.20%	1.80%
06/02/2022 22:00	美國	耐久財(運輸除外)	四月終值	--	--	0.30%	--
06/03/2022 08:30	日本	自分銀行日本服務業採購經理人指數	五月終值	--	--	51.7	--
06/03/2022 08:30	日本	自分銀行日本綜合採購經理人指數	五月終值	--	--	51.4	--
06/03/2022 17:00	歐元區	零售銷售(月比)	四月	--	--	-0.40%	--
06/03/2022 20:30	美國	非農業就業人口變動	五月	329k	--	428k	--
06/03/2022 20:30	美國	失業率	五月	3.50%	--	3.60%	--
06/03/2022 20:30	美國	製造業就業人口變動	五月	39k	--	55k	--
06/03/2022 22:00	美國	ISM服務指數	五月	56.9	--	57.1	--

主要國家央行最新利率

最新利率	美聯儲	歐洲央行	英倫銀行	澳儲行	紐儲行	加拿大央行	日本銀行	人民銀行
	聯邦基金利率	再融資利率	基本利率	現金利率	現金利率	隔夜拆息率	日銀政策利率	1年存款利率
	1.00	0.00	1.00	0.35	2.00	1.00	-0.10	1.50

貨幣政策會議日期

日期	美國	歐洲	英國	澳洲	紐西蘭	加拿大	日本	中國
2022年1月	1月26日					1月26日	1月18日	
2022年2月		2月3日	2月3日	2月1日	2月23日			
2022年3月	3月16日	3月10日	3月17日	3月1日		3月2日	3月18日	
2022年4月		4月14日		4月5日	4月13日	4月13日	4月28日	
2022年5月	5月4日		5月5日	5月3日	5月25日			
2022年6月	6月15日	6月9日	6月16日	6月7日		6月1日	6月17日	
2022年7月	7月27日	7月21日		7月5日	7月13日	7月13日	7月21日	
2022年8月			8月4日	8月2日	8月17日			
2022年9月	9月21日	9月8日	9月15日	9月6日		9月7日	9月22日	
2022年10月		10月27日		10月4日	10月5日	10月26日	10月28日	
2022年11月	11月2日		11月3日	11月1日	11月23日			
2022年12月	12月14日	12月15日	12月15日	12月6日		12月7日	12月20日	

主要國家最新經濟數據表現

	美國	歐元區	英國	澳洲	紐西蘭	加拿大	日本	中國
國內生產總值同比 年率(%)	3.50	5.10	8.70	4.20	3.20	2.89	0.20	4.80
消費物價指數同比 年率(%)	8.30	8.10	9.00	5.10	6.90	6.80	2.50	2.10
失業率按月(%)	3.60	6.80	3.70	3.90	3.20	5.20	2.50	6.10
經常帳佔國內生產總值按月(%)	-3.57	2.38	-2.67	3.53	-3.35	0.04	3.45	1.78
製造業採購經理人指數按月	55.40	54.40	54.60	55.70	51.20	56.20	53.20	46.00



每天匯市攻略

分析員：陳政生，黃俊能，王佳瑋

免責聲明：

本資料由光大證券國際和／或其關聯機構利用接收方所提供的信息及／或有關媒體已公開的報告、資訊或數據而準備，並非為提供實質性的或專項的研究或分析之目的而編制，僅供接收方作為一般資訊使用。

本資料的目的並非為接收方做出投資決策提供依據、推薦或建議，本資料在任何情況下均不構成對包括但不限於接收方在內的任何機構／個人的投資建議、投資諮詢意見。接收方或任何機構／個人對於自己的投資行為應當獨立判斷，無論其做出投資決策和投資行為是否直接或間接參考了本資料，光大證券國際和／或其關聯機構不對其因直接或間接使用本資料內容所引發的任何直接或間接損失或後果承擔任何責任。

本資料中的內容僅為一般資訊，光大證券國際和／或其關聯機構不對本資料所含信息的準確性、完整性或可靠性做任何明示或默示的聲明或保證。本資料提及的任何產品、服務或金融工具有關的介紹或說明均為一般信息，光大證券國際和／或其關聯機構不保證該等介紹或說明的準確性、完整性或可靠性，且該等介紹或說明不構成認購／購買／賣出相關產品、認購／購買／停止使用相關服務或使用／停止使用相關金融工具的邀請、推薦、保證或宣傳。

本資料並非為提供法律、稅務、會計、投資或其他受監管服務或專業服務而編制和提供，本資料在任何情形下均不得解釋為法律意見、財務／稅務意見、投資意見或其他專業服務意見。接收方就本資料提及的法律、稅務、會計或投資相關事項需要專業意見時，應當自行諮詢法律顧問、財務／稅務顧問和投資顧問等專業服務機構／人員的意見。接收方或任何第三人直接或間接參考本資料提及的法律、稅務、會計或投資相關內容做出相關行為或決策時，應自行承擔相關後果和責任，光大證券國際和／或其關聯機構不對該等行為或決策承擔任何責任。

本資料中提及的任何觀點僅為一般觀點，可能與光大證券國際和／或其關聯機構的其他研究分析或業務部門／人員的觀點不同或不一致，也可能與光大證券國際和／或其關聯機構的實際投資決策或交易不一致。無論何種情況，光大證券國際和／或其關聯機構均明確免於承擔與本資料全部或部分內容或其中所含任何信息的使用相關的或因此產生的任何責任，除非光大證券國際與接收方簽署的其他合同中另有規定。

本資料中的任何內容均非關於過去或未來情況的承諾或聲明，亦不得被作為承諾或聲明而信賴或使用。本資料中關於過往表現的內容不應作為未來表現的可靠指標使用；本資料中關於未來表現的內容僅為前瞻性陳述，受諸多風險和不確定因素的影響。

本資料所含的內容，可能因所依據的報告、資訊或數據發生變更而變更，光大證券國際不承擔更新義務，光大證券國際自主決定進行更新時將不會另行通知。本資料所述各類產品結構及產品介紹可能因監管政策變化或業務發展實際進行調整，本資料僅對本資料發佈前或發佈時市場存在的部分產品結構進行介紹，相關介紹內容不構成任何業務推薦、保證或對特定產品法律關係的解答。

本資料是作為保密資料編制的，僅供接收方為其自身利益而使用。除了接收方以及受聘向接收方提供諮詢意見的人士之外，本資料分發給任何人均屬未經授權的行為。本資料的版權歸光大證券國際所有，未經書面許可，任何機構和個人不得以任何形式轉發、翻版、複製、刊登、發表或引用。

本免責聲明在任何情形下均適用。本資料與其他書面資料、口頭介紹等同時使用時，無論具體使用場景或方式如何，本資料完全獨立於其他書面資料或口頭介紹，不因其他書面資料或口頭形式的性質而導致本免責聲明不被適用。