

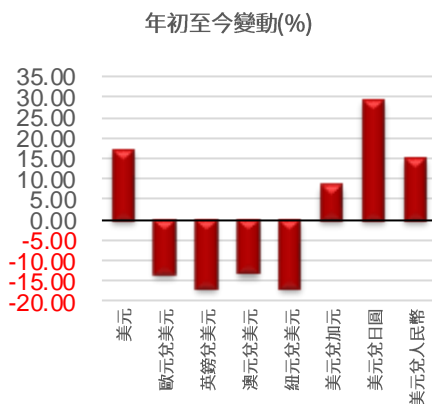


每天匯市攻略

2022年10月25日

各主要貨幣表現

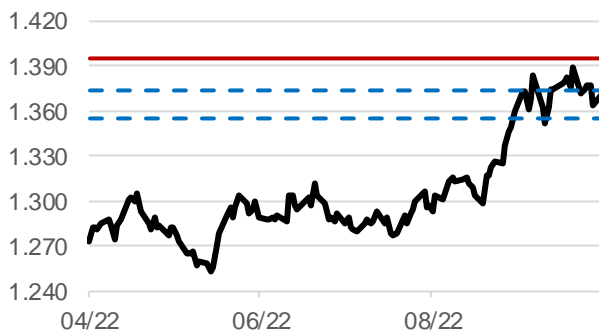
外匯	最新收市價	1日變動(%)	7日變動(%)	年初至今變動(%)
美匯指數	111.989	-0.02	-0.04	17.06
歐元兌美元	0.9874	0.12	0.34	-13.16
英鎊兌美元	1.1278	-0.22	-0.70	-16.66
澳元兌美元	0.6312	-1.05	0.33	-13.08
紐元兌美元	0.5694	-0.96	1.07	-16.60
美元兌加元	1.3705	0.48	-0.08	8.43
美元兌日圓	148.91	0.85	-0.09	29.40
美元兌離岸人民幣	7.3264	1.33	1.63	15.25



*以下中線觀點及短線策略均以基礎貨幣(即起始顯示貨幣)為考量: 以美元兌日圓為例, 如觀點偏好, 意指偏好美元; 如策略為沽出, 為指沽出美元, 買入日圓。The Mid Term View and S-Term Strategy are pointed at the Base Currency(Initial display currency). e.g. if the Mid Term View of USD/JPY is Bullish, it means Bullish on USD; if the S-Term Strategy of USD/JPY is SELL, it means selling the USD and buying the JPY.

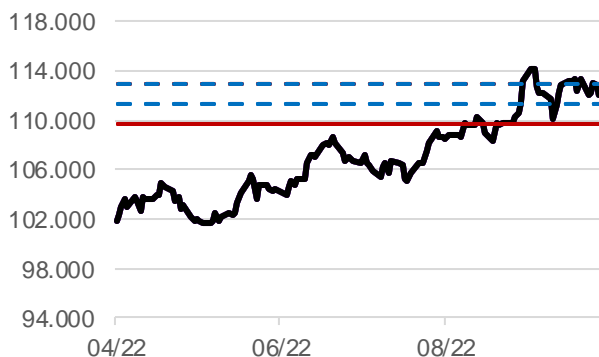
每周精選貨幣 Weekly Pick		美元兌加元 USD/CAD		短線策略	入市水平	目標水平	止蝕水平
中線觀點	上日收市	52周高位	52周低位	S-Term Strategy	Reference Level	Target Level	Stop-Loss Level
Mid Term View	Last Day Closing	52W High	52W Low	沽出 SELL	1.374	1.355	1.395
偏淡 Bearish	1.3705	1.3977	1.2301				

- 加央行9月符合市場預期加息0.75厘, 將隔夜拆息率升至3.25厘, 央行表示勢必將通脹恢復到2%的目標。
- 央行行長表示將於必要時進一步加息以壓抑通脹, 但預期2023年加拿大或會陷入經濟衰退。
- 加拿大9月消費者物價指數略微跌至6.9%, 但高於市場預期。核心通脹則按年上升6%, 高於8月5.8%的升幅。
- 紐約期油收市跌0.55%, 每桶報84.58美元。倫敦布蘭特期油收市跌0.25%, 每桶報93.26美元。



貨幣		美元 USD		短線策略	入市水平	目標水平	止蝕水平
中線觀點	上日收市	52周高位	52周低位	S-Term Strategy	Reference Level	Target Level	Stop-Loss Level
Mid Term View	Last Day Closing	52W High	52W Low	買入 BUY	111.3	113	109.6
中性 Neutral	111.989	114.78	93.28				

- 聯儲局9月符合市場預期加息至3.25厘, 連續第3次加息0.75厘。利率點陣圖顯示儲局或會繼續加息。
- 9月領先指標跌0.4%, 略差過市場預期。
- 美國政府報告顯示2022美國財政預算赤字縮減至1.375萬億美元, 較上年減少近一半。同期收入亦創歷史紀錄, 達到4.896萬億美元。
- 美國10月製造業採購經理指數(PMI)初值為49.9, 同期服務業PMI初值跌至46.6, 均低於市場預期, 同跌至收縮水平。

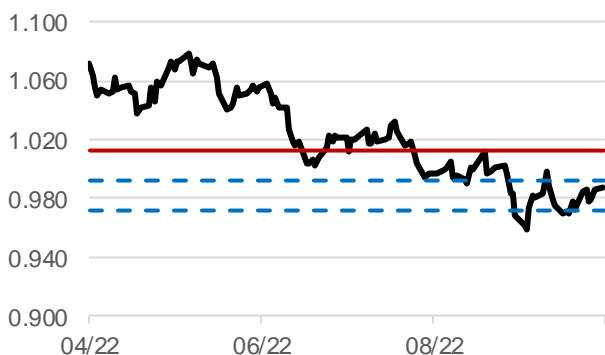




每天匯市攻略

貨幣		歐元兌美元 EUR/USD		短線策略	入市水平	目標水平	止蝕水平
中線觀點	上日收市	52周高位	52周低位	S-Term Strategy	Reference Level	Target Level	Stop-Loss Level
Mid Term View	Last Day Closing	52W High	52W Low	沽出 SELL	0.992	0.972	1.012
中性 Neutral	0.9874	1.1692	0.9536				

1. 歐洲央行9月議息會議符合市場預期加息0.75厘，創下1999年最大加息幅度。
2. 歐央行官員認為，加息幅度或需達至2.25厘水平，才可有效壓抑通脹。
3. 歐元區9月消費者物價指數終值按年上升9.9%，低於10%的初值，核心通脹4.8%，符合市場預期。
4. 歐元區10月製造業採購經理指數(PMI)初值為46.6，創下2020年6月來新低。區內第一和第二大經濟體德國法國10月製造業PMI初值亦跌至50以下的收縮區域。



貨幣		英鎊兌美元 GBP/USD		短線策略	入市水平	目標水平	止蝕水平
中線觀點	上日收市	52周高位	52周低位	S-Term Strategy	Reference Level	Target Level	Stop-Loss Level
Mid Term View	Last Day Closing	52W High	52W Low	沽出 SELL	1.135	1.115	1.155
中性 Neutral	1.1278	1.383	1.035				

1. 前財相辛偉誠接任黨魁及首相職務，任期至2024年12月。
2. 英倫銀行9月符合市場預期續加息半厘，將指標利率上調至2.25厘，是該行開啟加息週期以來連續七度加息。
3. 評級機構穆迪下調英國評級展望至負面。
4. 英國10月製造業PMI初值跌至45.8，低於市場預期。同期服務業PMI報47.5，均跌至收縮區域。
5. 英倫銀行表示，將政府對能源援助措施納入貨幣政策走向的其中一個重要因素。



貨幣		澳元兌美元 AUD/USD		短線策略	入市水平	目標水平	止蝕水平
中線觀點	上日收市	52周高位	52周低位	S-Term Strategy	Reference Level	Target Level	Stop-Loss Level
Mid Term View	Last Day Closing	52W High	52W Low	沽出 SELL	0.635	0.615	0.655
偏好 Bullish	0.6312	0.7661	0.617				

1. 澳儲行10月加息0.25厘，將現金利率升至2.6厘。儲行表示未來將繼續加息步伐，但幅度取決於當時的經濟數據。
2. 澳洲10月服務業採購經理人指數初值跌至49，拖累同期綜合PMI同樣跌至收縮區域。
3. 9月失業率維持3.5%不變，符合市場預期。就業人數僅增加900人，遠低於市場預期的2.5萬人。
4. 澳儲行副行長預計未來幾個月或縮小加息幅度，但因儲行議息會議較其他央行更為頻繁，亦可達到類似加息效果。





每天匯市攻略

貨幣		紐元兌美元 NZD/USD		短線策略	入市水平	目標水平	止蝕水平
中線觀點	上日收市	52周高位	52周低位	S-Term Strategy	Reference Level	Target Level	Stop-Loss Level
Mid Term View	Last Day Closing	52W High	52W Low	沽出 SELL	0.575	0.555	0.595
偏好 Bullish	0.5694	0.7217	0.5512				

1. 紐儲行9月議息會符合市場預期加息至3.5厘，會議記錄顯示儲行將會繼續加息以壓抑通脹。
2. 第三季消費者物價指數按年增長7.2%，按季則增長2.2%，表現均優於市場預期，料將支持儲行加息行動。
3. 9月貿易赤字較前值減至16.15億紐元的逆差。
4. 第二季GDP按年上升0.4%，高於預期。按季增長1.7%，不僅扭轉上一季下跌0.2%的趨勢，更遠高於預期。
5. 8月製造業採PMI升至54.9，續處於擴張區域。



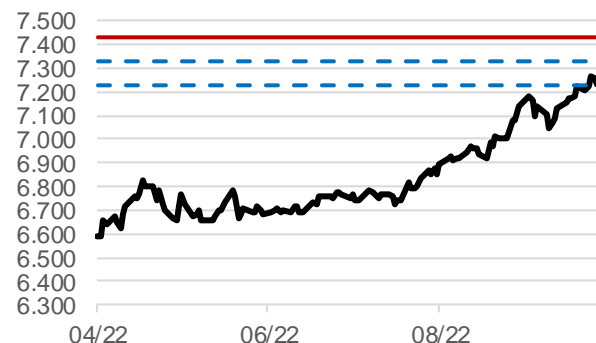
貨幣		美元兌日圓 USD/JPY		短線策略	入市水平	目標水平	止蝕水平
中線觀點	上日收市	52周高位	52周低位	S-Term Strategy	Reference Level	Target Level	Stop-Loss Level
Mid Term View	Last Day Closing	52W High	52W Low	買入 BUY	148.3	150.3	146.3
中性 Neutral	148.91	151.95	112.53				

1. 日央行行長黑田東彥重申將會保持現時的寬鬆貨幣政策。
2. 日本9月消費者物價指數CPI按年上升3%，升幅創8年來新高。扣除新鮮食品和能源價格的全國核心CPI較上月上升0.2個百分點至1.8%，創下2015年初以來最大升幅。
3. 據日媒報道，美元兌日圓上週五飆升至32年的新高後，日本政府再度入市干預。
4. 日本10月製造業採購經理指數(PMI)初值跌至50.7，9月終值為50.8。



貨幣		美元兌離岸人民幣 USD/CNH		短線策略	入市水平	目標水平	止蝕水平
中線觀點	上日收市	52周高位	52周低位	S-Term Strategy	Reference Level	Target Level	Stop-Loss Level
Mid Term View	Last Day Closing	52W High	52W Low	沽出 SELL	7.35	7.25	7.45
中性 Neutral	7.3264	7.3322	6.3060				

1. 財政部表示，將加大宏觀財政政策調節力度，以支持整體經濟進一步恢復。
2. 中國第三季度國內生產總值按年按季均增長3.9%，二者均高於市場預期。
3. 首三季固定資產投資按年增長5.9%，略低於市場預期增長6%。9月零售銷售按年增長2.5%，低於市場預期的3.3%。9月工業生產按年上升6.3%，遠高於市場預期和前值。
4. 中國9月錄得847.4億美元的貿易順差，高於市場預期和8月數據。





每天匯市攻略

本周重要經濟數據及事件

日期	國家/地區	數據/事件	時期	預期	結果	前值	修正值
10/21/2022 10/31	中國內地	工業生產 年至今(年比)	九月	3.70%	3.90%	3.60%	--
10/21/2022 10/31	中國內地	GDP年至今(年比)	九月	3.00%	3.00%	2.50%	--
10/21/2022 10/31	中國內地	固定資產農村除外年至今(年比)	第三季	6.00%	5.90%	5.80%	--
10/21/2022 10/31	中國內地	零售銷售年至今(年比)	九月	0.90%	0.70%	0.50%	--
10/21/2022 10/31	中國內地	GDP經季調(季比)	十月初值	2.80%	3.90%	-2.60%	-2.70%
10/21/2022 10/31	中國內地	貿易收支(人民幣)	十月初值	564.30b	573.57b	535.91b	--
10/24/2022 08:30	日本	自分銀行日本製造業採購經理人指數	十月初值	--	50.7	50.8	--
10/24/2022 16:00	歐元區	S&P Global Eurozone Manufacturing	十月初值	47.9	46.6	48.4	--
10/24/2022 16:00	歐元區	S&P Global Eurozone Services PMI	十月初值	48.2	48.2	48.8	--
10/24/2022 16:30	英國	S&P Global/CIPS UK Manufacturing	十月初值	48	45.8	48.4	--
10/24/2022 16:30	英國	S&P Global/CIPS UK Services PMI	十月初值	49	47.5	50	--
10/24/2022 21:45	美國	標普全球美國製造業PMI	九月終值	51	49.9	52	--
10/24/2022 21:45	美國	標普全球美國服務業PMI	十月	49.5	46.6	49.3	--
10/25/2022 14:00	日本	工具機訂單(年比)	十月	--	--	4.30%	--
10/25/2022 22:00	美國	經濟諮詢委員會消費者信心	第三季	105.5	--	108	--
10/26/2022 08:00	紐西蘭	ANZ企業信心	Oct-26	--	--	-36.7	--
10/26/2022 08:30	澳洲	CPI(季比)	九月	1.60%	--	1.80%	--
10/26/2022 22:00	加拿大	加拿大央行利率決策	Oct-27	3.75%	--	3.25%	--
10/27/2022 09:30	中國內地	年至今工業利潤(年比)	Oct-27	--	--	-2.10%	--
10/27/2022 20:15	歐元區	ECB主要再融資利率	Oct-27	2.00%	--	1.25%	--
10/27/2022 20:15	歐元區	歐洲央行存款授信額度利率	Oct-22	1.50%	--	0.75%	--
10/27/2022 20:15	歐元區	歐洲央行邊際借貸機制	第三季	2.25%	--	1.50%	--
10/27/2022 20:30	美國	首次申請失業救濟金人數	九月	--	--	214k	--
10/27/2022 20:30	美國	GDP年化(季比)	第三季	2.30%	--	-0.60%	--
10/27/2022 20:30	美國	耐久財訂單	第三季	0.60%	--	-0.20%	--
10/27/2022 20:30	美國	個人消費	Oct-28	0.80%	--	2.00%	--
10/27/2022 20:30	美國	個人消費支出核心指數(季比)	九月	4.50%	--	4.70%	--
10/28/2022	日本	日銀政策餘額利率	第三季	-0.10%	--	-0.10%	--
10/28/2022 07:30	日本	失業率	十月	2.50%	--	2.50%	--
10/28/2022 08:30	澳洲	PPI(季比)	九月	--	--	1.40%	--
10/28/2022 17:00	歐元區	經濟信心指數	八月	--	--	93.7	--
10/28/2022 20:30	美國	個人支出	九月	0.40%	--	0.40%	--
10/28/2022 20:30	加拿大	GDP年比	十月終值	3.70%	--	4.30%	--
10/28/2022 20:30	美國	PCE核心平減指數年比	八月	5.20%	--	4.90%	--
10/28/2022 22:00	美國	密西根大學市場氣氛	八月	59.6	--	59.8	--

主要國家央行最新利率

最新利率	美聯儲	歐洲央行	英倫銀行	澳儲行	紐儲行	加拿大央行	日本銀行	人民銀行
	聯邦基金利率	再融資利率	基本利率	現金利率	現金利率	隔夜拆息率	日銀政策利率	1年存款利率
	3.25	1.25	2.25	2.60	3.50	3.25	-0.10	1.50

貨幣政策會議日期

日期	美聯儲	歐洲央行	英倫銀行	澳儲行	紐儲行	加拿大央行	日本銀行
2022年1月	1月26日					1月26日	1月18日
2022年2月		2月3日	2月3日	2月1日	2月23日		
2022年3月	3月16日	3月10日	3月17日	3月1日		3月2日	3月18日
2022年4月		4月14日		4月5日	4月13日	4月13日	4月28日
2022年5月	5月4日		5月5日	5月3日	5月25日		
2022年6月	6月15日	6月9日	6月16日	6月7日		6月1日	6月17日
2022年7月	7月27日	7月21日		7月5日	7月13日	7月13日	7月21日
2022年8月			8月4日	8月2日	8月17日		
2022年9月	9月21日	9月8日	9月15日	9月6日		9月7日	9月22日
2022年10月		10月27日		10月4日	10月5日	10月26日	10月28日
2022年11月	11月2日		11月3日	11月1日	11月23日		
2022年12月	12月14日	12月15日	12月15日	12月6日		12月7日	12月20日

主要國家最新經濟數據表現

	美國	歐元區	英國	澳洲	紐西蘭	加拿大	日本	中國
國內生產總值同比 年率(%)	1.80	4.30	4.40	3.60	0.40	4.56	1.60	3.90
消費物價指數同比 年率(%)	8.20	9.90	10.10	6.10	7.20	6.90	3.00	2.80
失業率按月(%)	3.50	6.60	3.50	3.50	3.30	5.20	2.50	5.50
經常帳佔國內生產總值按月(%)	-3.63	2.35	-2.83	3.18	-3.40	0.04	2.86	1.78
製造業採購經理人指數按月	50.90	46.60	45.80	52.80	52.00	49.80	50.70	48.10



每天匯市攻略

分析員：陳政生，黃俊能，王佳瑋

免責聲明：

本資料由光大證券國際和／或其關聯機構利用接收方所提供的信息及／或有關媒體已公開的報告、資訊或數據而準備，並非為提供實質性的或專項的研究或分析之目的而編制，僅供接收方作為一般資訊使用。

本資料的目的並非為接收方做出投資決策提供依據、推薦或建議，本資料在任何情況下均不構成對包括但不限於接收方在內的任何機構／個人的投資建議、投資諮詢意見。接收方或任何機構／個人對於自己的投資行為應當獨立判斷，無論其做出投資決策和投資行為是否直接或間接參考了本資料，光大證券國際和／或其關聯機構不對其因直接或間接使用本資料內容所引發的任何直接或間接損失或後果承擔任何責任。

本資料中的內容僅為一般資訊，光大證券國際和／或其關聯機構不對本資料所含信息的準確性、完整性或可靠性做任何明示或默示的聲明或保證。本資料提及的任何產品、服務或金融工具有關的介紹或說明均為一般信息，光大證券國際和／或其關聯機構不保證該等介紹或說明的準確性、完整性或可靠性，且該等介紹或說明不構成認購／購買／賣出相關產品、認購／購買／停止使用相關服務或使用／停止使用相關金融工具的邀請、推薦、保證或宣傳。

本資料並非為提供法律、稅務、會計、投資或其他受監管服務或專業服務而編制和提供，本資料在任何情形下均不得解釋為法律意見、財務／稅務意見、投資意見或其他專業服務意見。接收方就本資料提及的法律、稅務、會計或投資相關事項需要專業意見時，應當自行諮詢法律顧問、財務／稅務顧問和投資顧問等專業服務機構／人員的意見。接收方或任何第三人直接或間接參考本資料提及的法律、稅務、會計或投資相關內容做出相關行為或決策時，應自行承擔相關後果和責任，光大證券國際和／或其關聯機構不對該等行為或決策承擔任何責任。

本資料中提及的任何觀點僅為一般觀點，可能與光大證券國際和／或其關聯機構的其他研究分析或業務部門／人員的觀點不同或不一致，也可能與光大證券國際和／或其關聯機構的實際投資決策或交易不一致。無論何種情況，光大證券國際和／或其關聯機構均明確免於承擔與本資料全部或部分內容或其中所含任何信息的使用相關的或因此產生的任何責任，除非光大證券國際與接收方簽署的其他合同中另有規定。

本資料中的任何內容均非關於過去或未來情況的承諾或聲明，亦不得被作為承諾或聲明而信賴或使用。本資料中關於過往表現的內容不應作為未來表現的可靠指標使用；本資料中關於未來表現的內容僅為前瞻性陳述，受諸多風險和不確定因素的影響。

本資料所含的內容，可能因所依據的報告、資訊或數據發生變更而變更，光大證券國際不承擔更新義務，光大證券國際自主決定進行更新時將不會另行通知。本資料所述各類產品結構及產品介紹可能因監管政策變化或業務發展實際進行調整，本資料僅對本資料發佈前或發佈時市場存在的部分產品結構進行介紹，相關介紹內容不構成任何業務推薦、保證或對特定產品法律關係的解答。

本資料是作為保密資料編制的，僅供接收方為其自身利益而使用。除了接收方以及受聘向接收方提供諮詢意見的人士之外，本資料分發給任何人均屬未經授權的行為。本資料的版權歸光大證券國際所有，未經書面許可，任何機構和個人不得以任何形式轉發、翻版、複製、刊登、發表或引用。

本免責聲明在任何情形下均適用。本資料與其他書面資料、口頭介紹等同時使用時，無論具體使用場景或方式如何，本資料完全獨立於其他書面資料或口頭介紹，不因其他書面資料或口頭形式的性質而導致本免責聲明不被適用。