

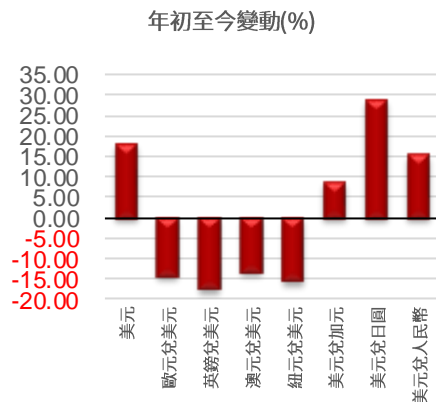


# 每天匯市攻略

2022年11月4日

## 各主要貨幣表現

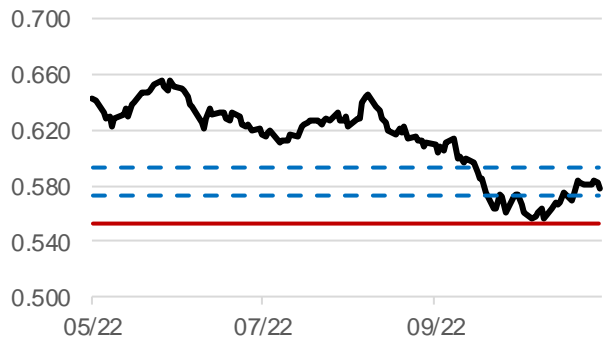
外匯	最新收市價	1日變動(%)	7日變動(%)	年初至今變動(%)
美匯指數	112.930	1.42	2.12	18.04
歐元兌美元	0.9749	-0.70	-2.17	-14.26
英鎊兌美元	1.116	-2.04	-3.49	-17.53
澳元兌美元	0.6289	-0.98	-2.53	-13.40
紐元兌美元	0.5773	-0.81	-0.94	-15.44
美元兌加元	1.3746	0.25	1.33	8.76
美元兌日圓	148.26	0.24	1.35	28.83
美元兌離岸人民幣	7.3317	-0.15	1.09	15.33



\*以下中線觀點及短線策略均以基礎貨幣(即起始顯示貨幣)為考量:以美元兌日圓為例,如觀點偏好,意指偏好美元;如策略為沽出,為指沽出美元,買入日圓。The Mid Term View and S-Term Strategy are pointed at the Base Currency(Initial display currency). e.g. if the Mid Term View of USD/JPY is Bullish, it means Bullish on USD; if the S-Term Strategy of USD/JPY is SELL, it means selling the USD and buying the JPY.

每周精選貨幣 Weekly Pick		紐元兌美元 NZD/USD		短線策略	入市水平	目標水平	止蝕水平
中線觀點	上日收市	52周高位	52周低位	S-Term Strategy	Reference Level	Target Level	Stop-Loss Level
Mid Term View	Last Day Closing	52W High	52W Low	買入 BUY	0.575	0.595	0.555
偏好 Bullish	0.5773	0.7177	0.5512				

1. 紐儲行9月議息會符合市場預期加息至3.5厘,會議記錄顯示儲行將會繼續加息以壓抑通脹。
2. 第三季消費者物價指數按年增長7.2%,按季則增長2.2%,表現均優於市場預期,料將支持儲行加息行動。
3. 9月貿易赤字較前值減至16.15億紐元的逆差。
4. 8月製造業採PMI升至54.9,續處於擴張區域。
5. 第三季失業率維持在3.3%的低位不變,就業人數較上季增加1.3%,優於市場預期。



貨幣		美元 USD		短線策略	入市水平	目標水平	止蝕水平
中線觀點	上日收市	52周高位	52周低位	S-Term Strategy	Reference Level	Target Level	Stop-Loss Level
Mid Term View	Last Day Closing	52W High	52W Low	買入 BUY	112.5	114	111
中性 Neutral	112.930	114.78	93.88				

1. 聯儲局11月符合市場預期加息0.75厘,將利率升至3.75%-4%區間,會後聲明稱未來將會考慮貨幣政策累積緊縮,政策對經濟的影響以及通脹的滯後性。
2. 儲局主席鮑威爾稱局方將會繼續加息,最終利率水平或高於預期。
3. 美國10月ISM非製造業採購經理人指數跌至54.4,低於市場預期。
4. 美國2年期國債和10年期國債孳息率曲線倒掛創下歷史新高,週四擴幅一度超出58基點。





# 每天匯市攻略

貨幣		歐元兌美元 EUR/USD		短線策略	入市水平	目標水平	止蝕水平
中線觀點	上日收市	52周高位	52周低位	S-Term Strategy	Reference Level	Target Level	Stop-Loss Level
Mid Term View	Last Day Closing	52W High	52W Low	沽出 SELL	0.98	0.96	1
中性 Neutral	0.9749	1.1608	0.9536				

1. 歐洲央行10月議息會議符合市場預期再次加息0.75厘，並表示往後加息將逐次根據當時數據決定。
2. 歐元區10月消費者物價指數初值按年上升10.7%，續創歷史新高，核心通脹初值按年上升5%，二者均高於預期。
3. 歐央行行長拉加德表示，儘管歐元區經濟衰退風險上升，央行亦必須加息以壓抑通脹，勢必讓通脹回到2%的目標。
4. 歐元區10月製造業採購經理指數終值46.4，預期為46.6。
5. 歐央行行長拉加德表示歐洲央行不能照搬美國聯儲局的政策。



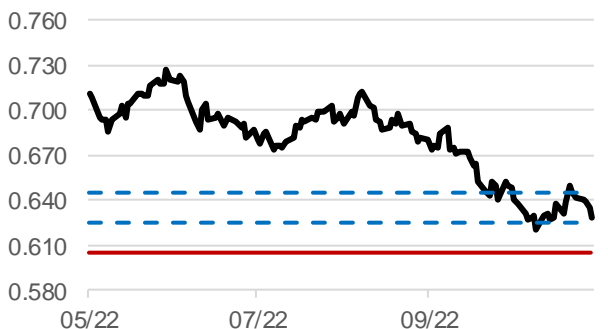
貨幣		英鎊兌美元 GBP/USD		短線策略	入市水平	目標水平	止蝕水平
中線觀點	上日收市	52周高位	52周低位	S-Term Strategy	Reference Level	Target Level	Stop-Loss Level
Mid Term View	Last Day Closing	52W High	52W Low	沽出 SELL	1.122	1.102	1.142
中性 Neutral	1.116	1.3749	1.035				

1. 英倫銀行11月符合市場預期加息0.75厘，將指標利率上調至3厘，創下33年來最大加息幅度。英倫銀行表示利率峰值可能低於市場預期，經濟或出現長達兩年的收縮。
2. 行長貝利表示指標利率未來可能進一步提高。
3. 英國10月製造業採購經理人指數終值跌至46.2，略好於市場預期的45.8。
4. 英國10月服務業採購經理人指數終值跌至48.8的收縮區間，但略好於市場預期的47.5。



貨幣		澳元兌美元 AUD/USD		短線策略	入市水平	目標水平	止蝕水平
中線觀點	上日收市	52周高位	52周低位	S-Term Strategy	Reference Level	Target Level	Stop-Loss Level
Mid Term View	Last Day Closing	52W High	52W Low	買入 BUY	0.625	0.645	0.605
偏好 Bullish	0.6289	0.7661	0.617				

1. 澳儲行11月加息0.25厘，將現金利率升至2.85厘的9年高位，稱未來會繼續加息，但幅度取決於當時的經濟數據。
2. 澳儲行上調通脹預測，表示澳洲通脹將在今年年底於8%水平見頂。
3. 澳洲9月零售銷售初值按月上升0.6%，符合市場預期。
4. 澳洲10月製造業採購經理人終值略微跌至52.7，同期服務業採購經理人指數終值降至49.3，重回收縮區間。
5. 澳洲9月貿易帳錄得124.44億澳元的盈餘，遠高於預期的88.5億澳元和8月的83.24億澳元盈餘。

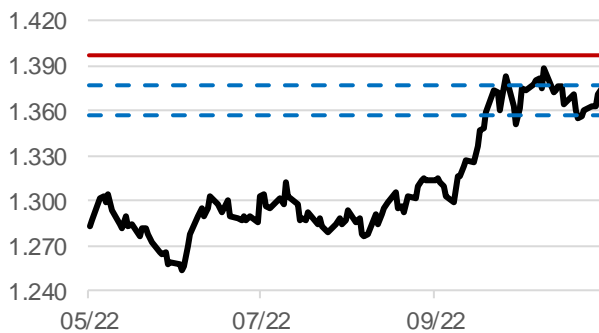




# 每天匯市攻略

貨幣		美元兌加元 USD/CAD		短線策略	入市水平	目標水平	止蝕水平
中線觀點	上日收市	52周高位	52周低位	S-Term Strategy	Reference Level	Target Level	Stop-Loss Level
Mid Term View	Last Day Closing	52W High	52W Low	沽出 SELL	1.377	1.357	1.397
偏淡 Bearish	1.3746	1.3977	1.2387				

1. 加央行10月符合市場預期加息0.5厘，將隔夜拆息率升至3.75厘，創自2008年以來新高。
2. 加拿大10月製造業採購經理人指數由9月的49.8跌至48.8。
3. 加拿大9月貿易帳錄得11.4億加元盈餘，略低於市場預期。
4. 加拿大政府調低今明兩年經濟增長預期，並提出113億加元撥款救助當地民企。
5. 紐約期油收市跌2.03%，報88.17美元每桶。倫敦布蘭特期油跌1.55%，收報94.67美元每桶。



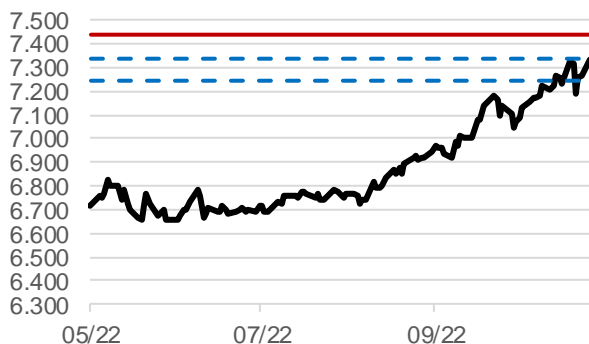
貨幣		美元兌日圓 USD/JPY		短線策略	入市水平	目標水平	止蝕水平
中線觀點	上日收市	52周高位	52周低位	S-Term Strategy	Reference Level	Target Level	Stop-Loss Level
Mid Term View	Last Day Closing	52W High	52W Low	買入 BUY	147.8	149.8	145.8
中性 Neutral	148.26	151.95	112.53				

1. 日本央行10月議息會議維持政策利率負0.1厘不變，央行預計日本通脹明年會降至2%水平以下。
2. 央行行長黑田東彥表示需警惕匯率波動對日本經濟的影響，如有必要還會進一步寬鬆貨幣政策。
3. 日本財務省公佈10月花費約428億美元入市支撐日圓，創紀錄新高。
4. 日央行9月會議紀要顯示，決策者認為需要保持超寬鬆的貨幣政策不變，但亦注意到國內通脹壓力加劇。



貨幣		美元兌離岸人民幣 USD/CNH		短線策略	入市水平	目標水平	止蝕水平
中線觀點	上日收市	52周高位	52周低位	S-Term Strategy	Reference Level	Target Level	Stop-Loss Level
Mid Term View	Last Day Closing	52W High	52W Low	沽出 SELL	7.33	7.23	7.43
中性 Neutral	7.3317	7.3749	6.3060				

1. 國務院總理李克強表示，中國經濟呈現回穩向上態勢，將繼續推動穩經濟措施全面落地，促進經濟平穩發展。
2. 中國第三季度國內生產總值按年按季均增長3.9%，二者均高於市場預期。
3. 10月財新中國製造業採購經理指數較9月回升1.1個百分點至49.2，高於市場預期，但依然連續3個月位於收縮區間。同期服務業採購經理指數亦連續第二個月跌至收縮區間，降至48.4，創6月來新低。





# 每天匯市攻略

## 本周重要經濟數據及事件

日期	國家/地區	數據/事件	時期	預期	結果	前值	修正值
10/31/2022 07:50	日本	工業生產(月比)	九月初值	-0.80%	-1.60%	3.40%	--
10/31/2022 07:50	日本	零售銷售(年比)	九月	4.10%	4.50%	4.10%	--
10/31/2022 08:30	澳洲	零售銷售(月比)	九月	0.50%	0.60%	0.60%	--
10/31/2022 09:30	中國內地	製造業PMI	十月	49.8	49.2	50.1	--
10/31/2022 09:30	中國內地	非製造業PMI	十月	50.1	48.7	50.6	--
10/31/2022 18:00	歐元區	GDP經季調(季比)	第三季初值	0.10%	0.20%	0.80%	--
10/31/2022 18:00	歐元區	CPI預估(年比)	十月	10.30%	10.70%	10.00%	--
10/31/2022 18:00	歐元區	核心CPI(年比)	十月初值	5.00%	5.00%	4.80%	--
11/01/2022 08:30	日本	自分行日本製造業採購經理人指數	十月終值	--	50.7	50.7	--
11/01/2022 09:45	中國內地	財新中國製造業採購經理人指數	十月	48.5	49.2	48.1	--
11/01/2022 11:30	澳洲	RBA現金利率目標	Nov-01	2.85%	2.85%	2.60%	--
11/01/2022 17:30	英國	S&P Global/CIPS UK Manufacturing	十月終值	45.8	46.2	45.8	--
11/01/2022 21:30	加拿大	S&P Global Canada Manufacturing	十月	--	48.8	49.8	--
11/01/2022 21:45	美國	標普全球美國製造業PMI	十月終值	49.9	50.4	49.9	--
11/02/2022 05:45	紐西蘭	失業率	第三季	3.20%	3.30%	3.30%	--
11/02/2022 05:45	紐西蘭	就業變動(季比)	第三季	0.50%	1.30%	0.00%	--
11/02/2022 08:30	澳洲	建築許可(月比)	九月	-10.00%	-5.80%	28.10%	23.10%
11/02/2022 17:00	歐元區	S&P Global Eurozone Manufacturing	十月終值	46.6	46.4	46.6	--
11/02/2022 20:15	美國	ADP 就業變動	十月	185k	239k	208k	192k
11/03/2022 02:00	美國	FOMC利率決策(上限)	Nov-02	4.00%	4.00%	3.25%	--
11/03/2022 08:30	澳洲	貿易收支	九月	A\$8750m	A\$12444m	A\$8324m	A\$8664m
11/03/2022 09:45	中國內地	財新中國服務業採購經理人指數	十月	49	48.4	49.3	--
11/03/2022 17:30	英國	S&P Global/CIPS UK Services PMI	十月終值	47.5	48.8	47.5	--
11/03/2022 20:00	英國	英國央行銀行利率	Nov-03	3.00%	3.00%	2.25%	--
11/03/2022 20:30	加拿大	國際商品貿易	九月	1.20b	1.14b	1.52b	0.55b
11/03/2022 20:30	美國	首次申請失業救濟金人數	Oct-29	220k	217k	217k	218k
11/03/2022 20:30	美國	貿易收支	九月	-\$72.2b	-\$73.3b	-\$67.4b	-\$65.7b
11/03/2022 21:45	美國	標普全球美國服務業PMI	十月終值	46.6	47.8	46.6	--
11/03/2022 22:00	美國	耐久財訂單	九月終值	0.40%	0.40%	0.40%	--
11/04/2022 08:30	日本	自分行日本服務業採購經理人指數	十月終值	--	--	53	--
11/04/2022 17:00	歐元區	S&P Global Eurozone Services PMI	十月終值	48.2	--	48.2	--
11/04/2022 20:30	加拿大	失業率	十月	--	--	5.20%	--
11/04/2022 20:30	加拿大	就業情況淨變動	十月	--	--	21.1k	--
11/04/2022 20:30	美國	非農業就業人口變動	十月	200k	--	263k	--
11/04/2022 20:30	美國	失業率	十月	3.60%	--	3.50%	--

## 主要國家央行最新利率

最新利率	美聯儲	歐洲央行	英倫銀行	澳儲行	紐儲行	加拿大央行	日本銀行	人民銀行
	聯邦基金利率	再融資利率	基本利率	現金利率	現金利率	隔夜拆息率	日銀政策利率	1年存款利率
	4.00	2.00	3.00	2.85	3.50	3.75	-0.10	1.50

## 貨幣政策會議日期

日期	美國	歐洲央行	英國	澳洲	紐西蘭	加拿大	日本	中國
2022年1月	1月26日					1月26日	1月18日	
2022年2月		2月3日	2月3日	2月1日	2月23日			
2022年3月	3月16日	3月10日	3月17日	3月1日		3月2日	3月18日	
2022年4月		4月14日		4月5日	4月13日	4月13日	4月28日	
2022年5月	5月4日		5月5日	5月3日	5月25日			
2022年6月	6月15日	6月9日	6月16日	6月7日		6月1日	6月17日	
2022年7月	7月27日	7月21日		7月5日	7月13日	7月13日	7月21日	
2022年8月			8月4日	8月2日	8月17日			
2022年9月	9月21日	9月8日	9月15日	9月6日		9月7日	9月22日	
2022年10月		10月27日		10月4日	10月5日	10月26日	10月28日	
2022年11月	11月2日		11月3日	11月1日	11月23日			
2022年12月	12月14日	12月15日	12月15日	12月6日		12月7日	12月20日	

## 主要國家最新經濟數據表現

	美國	歐元區	英國	澳洲	紐西蘭	加拿大	日本	中國
國內生產總值同比年率(%)	1.80	2.10	4.40	3.60	0.40	4.56	1.60	3.90
消費物價指數同比年率(%)	8.20	10.70	10.10	7.30	7.20	6.90	3.00	2.80
失業率按月(%)	3.50	6.60	3.50	3.50	3.30	5.20	2.60	5.50
經常帳佔國內生產總值按月(%)	-3.63	2.35	-2.83	3.18	-3.40	0.04	2.86	1.78
製造業採購經理人指數按月	50.20	46.40	46.20	52.70	52.00	48.80	50.70	49.20



# 每天匯市攻略

分析員：陳政生，黃俊能，王佳瑋

## 免責聲明：

本資料由光大證券國際和／或其關聯機構利用接收方所提供的信息及／或有關媒體已公開的報告、資訊或數據而準備，並非為提供實質性的或專項的研究或分析之目的而編制，僅供接收方作為一般資訊使用。

本資料的目的並非為接收方做出投資決策提供依據、推薦或建議，本資料在任何情況下均不構成對包括但不限於接收方在內的任何機構／個人的投資建議、投資諮詢意見。接收方或任何機構／個人對於自己的投資行為應當獨立判斷，無論其做出投資決策和投資行為是否直接或間接參考了本資料，光大證券國際和／或其關聯機構不對其因直接或間接使用本資料內容所引發的任何直接或間接損失或後果承擔任何責任。

本資料中的內容僅為一般資訊，光大證券國際和／或其關聯機構不對本資料所含信息的準確性、完整性或可靠性做任何明示或默示的聲明或保證。本資料提及的任何產品、服務或金融工具有關的介紹或說明均為一般信息，光大證券國際和／或其關聯機構不保證該等介紹或說明的準確性、完整性或可靠性，且該等介紹或說明不構成認購／購買／賣出相關產品、認購／購買／停止使用相關服務或使用／停止使用相關金融工具的邀請、推薦、保證或宣傳。

本資料並非為提供法律、稅務、會計、投資或其他受監管服務或專業服務而編制和提供，本資料在任何情形下均不得解釋為法律意見、財務／稅務意見、投資意見或其他專業服務意見。接收方就本資料提及的法律、稅務、會計或投資相關事項需要專業意見時，應當自行諮詢法律顧問、財務／稅務顧問和投資顧問等專業服務機構／人員的意見。接收方或任何第三人直接或間接參考本資料提及的法律、稅務、會計或投資相關內容做出相關行為或決策時，應自行承擔相關後果和責任，光大證券國際和／或其關聯機構不對該等行為或決策承擔任何責任。

本資料中提及的任何觀點僅為一般觀點，可能與光大證券國際和／或其關聯機構的其他研究分析或業務部門／人員的觀點不同或不一致，也可能與光大證券國際和／或其關聯機構的實際投資決策或交易不一致。無論何種情況，光大證券國際和／或其關聯機構均明確免於承擔與本資料全部或部分內容或其中所含任何信息的使用相關的或因此產生的任何責任，除非光大證券國際與接收方簽署的其他合同中另有規定。

本資料中的任何內容均非關於過去或未來情況的承諾或聲明，亦不得被作為承諾或聲明而信賴或使用。本資料中關於過往表現的內容不應作為未來表現的可靠指標使用；本資料中關於未來表現的內容僅為前瞻性陳述，受諸多風險和不確定因素的影響。

本資料所含的內容，可能因所依據的報告、資訊或數據發生變更而變更，光大證券國際不承擔更新義務，光大證券國際自主決定進行更新時將不會另行通知。本資料所述各類產品結構及產品介紹可能因監管政策變化或業務發展實際進行調整，本資料僅對本資料發佈前或發佈時市場存在的部分產品結構進行介紹，相關介紹內容不構成任何業務推薦、保證或對特定產品法律關係的解答。

本資料是作為保密資料編制的，僅供接收方為其自身利益而使用。除了接收方以及受聘向接收方提供諮詢意見的人士之外，本資料分發給任何人均屬未經授權的行為。本資料的版權歸光大證券國際所有，未經書面許可，任何機構和個人不得以任何形式轉發、翻版、複製、刊登、發表或引用。

本免責聲明在任何情形下均適用。本資料與其他書面資料、口頭介紹等同時使用時，無論具體使用場景或方式如何，本資料完全獨立於其他書面資料或口頭介紹，不因其他書面資料或口頭形式的性質而導致本免責聲明不被適用。