



# 每天匯市攻略

2022年12月9日

## 各主要貨幣表現

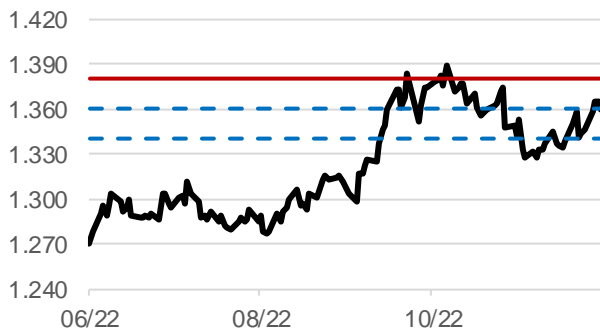
外匯	最新收市價	1日變動(%)	7日變動(%)	年初至今變動(%)
美匯指數	104.774	-0.31	0.04	9.52
歐元兌美元	1.0557	0.48	0.34	-7.16
英鎊兌美元	1.2234	0.25	-0.11	-9.59
澳元兌美元	0.6769	0.65	-0.62	-6.79
紐元兌美元	0.6377	0.35	0.24	-6.59
美元兌加元	1.3595	-0.42	1.21	7.56
美元兌日圓	136.67	0.04	0.99	18.76
美元兌離岸人民幣	6.9613	-0.01	-1.10	9.50



\*以下中線觀點及短線策略均以基礎貨幣(即起始顯示貨幣)為考量:以美元兌日圓為例,如觀點偏好,意指偏好美元;如策略為沽出,為指沽出美元,買入日圓。The Mid Term View and S-Term Strategy are pointed at the Base Currency(Initial display currency). e.g. if the Mid Term View of USD/JPY is Bullish, it means Bullish on USD; if the S-Term Strategy of USD/JPY is SELL, it means selling the USD and buying the JPY.

每周精選貨幣 Weekly Pick		美元兌加元 USD/CAD		短線策略	入市水平	目標水平	止蝕水平
中線觀點	上日收市	52周高位	52周低位	S-Term Strategy	Reference Level	Target Level	Stop-Loss Level
Mid Term View	Last Day Closing	52W High	52W Low	沽出 SELL	1.36	1.34	1.38
偏淡 Bearish	1.3595	1.3977	1.2403				

1. 加央行加息0.5厘,將隔夜拆息率升至4.25厘。央行會後聲明稱考慮是否需要進一步加息以壓抑通脹,已有很多跡象顯示通脹壓力正在緩和。
2. 10月貿易帳錄得12.1億加元的盈餘,略好過市場預期。
3. 11月失業率降至5.1%,低於市場預期。
4. 加央行副行長稱央行未來加息仍以數據作參考,有需要的話會繼續加息壓抑高通脹。
5. 紐約期油收市跌0.76%,報71.46美元每桶。倫敦布蘭特期油跌1.32%,收報76.15美元每桶。



貨幣		美元 USD		短線策略	入市水平	目標水平	止蝕水平
中線觀點	上日收市	52周高位	52周低位	S-Term Strategy	Reference Level	Target Level	Stop-Loss Level
Mid Term View	Last Day Closing	52W High	52W Low	買入 BUY	104.3	106.3	102.3
中性 Neutral	104.774	114.78	94.63				

1. 聯儲局11月符合市場預期加息0.75厘,將聯邦基金利率升至3.75% - 4%區間。
2. 美國11月非農業職位增加26.3萬個,高於市場預期。同期失業率維持在3.7%不變,符合預期。
3. 美國10月貿易赤字擴大至782億美元,低於市場預期,但創下近5個月新高。
4. 上周首領失業救濟人數達23萬人,符合市場預期。

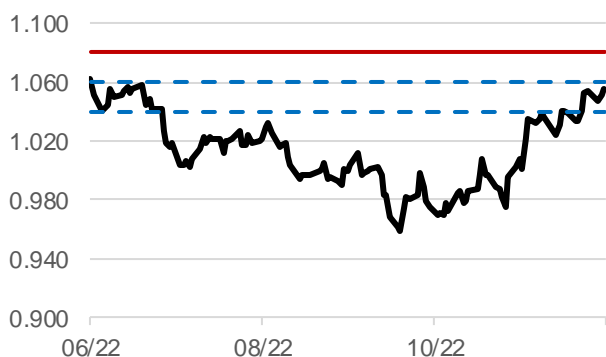




# 每天匯市攻略

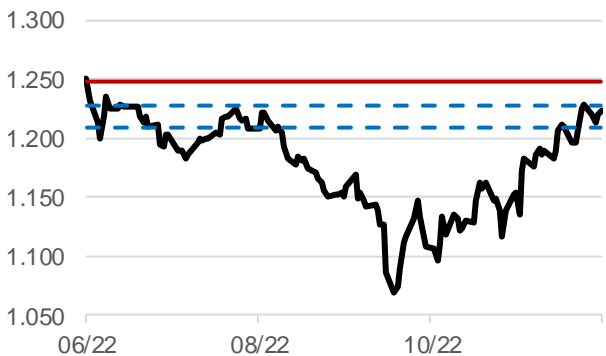
貨幣		歐元兌美元 EUR/USD		短線策略	入市水平	目標水平	止蝕水平
中線觀點	上日收市	52周高位	52周低位	S-Term Strategy	Reference Level	Target Level	Stop-Loss Level
Mid Term View	Last Day Closing	52W High	52W Low	沽出 SELL	1.06	1.04	1.08
中性 Neutral	1.0557	1.1495	0.9536				

1. 歐洲央行10月議息會議符合市場預期再次加息0.75厘，並表示往後加息將逐次根據當時數據決定。
2. 央行行長拉加德表示歐元區通脹風險仍偏上行，預期央行將進一步加息，現時不會稱歐元區通脹已經見頂。
3. 歐元區10月零售銷售按年下跌2.7%，預期為下降2.6%。
4. 歐元區11月服務業採購經理指數終值為48.5，低於預期及前值。
5. 歐元區第三季國內生產總值終值按季升0.3%，按年升2.3%，兩者均高於預期。



貨幣		英鎊兌美元 GBP/USD		短線策略	入市水平	目標水平	止蝕水平
中線觀點	上日收市	52周高位	52周低位	S-Term Strategy	Reference Level	Target Level	Stop-Loss Level
Mid Term View	Last Day Closing	52W High	52W Low	沽出 SELL	1.228	1.208	1.248
中性 Neutral	1.2234	1.3749	1.035				

1. 英倫銀行11月符合市場預期加息0.75厘，將指標利率上調至3厘，創下33年來最大加息幅度。
2. 英倫銀行貨幣政策委員會委員凱瑟琳曼稱為避免通脹預期升溫，英倫銀行需要毫不猶豫繼續加息下去。
3. 英國11月製造業採購經理人指數PMI終值為46.5，略好於市場預期和前值。
4. 英國11月服務業PMI終值為48.8，符合市場預期。



貨幣		澳元兌美元 AUD/USD		短線策略	入市水平	目標水平	止蝕水平
中線觀點	上日收市	52周高位	52周低位	S-Term Strategy	Reference Level	Target Level	Stop-Loss Level
Mid Term View	Last Day Closing	52W High	52W Low	沽出 SELL	0.681	0.66	0.7
偏好 Bullish	0.6769	0.7661	0.617				

1. 澳儲行12月加息0.25厘，將現金利率升至3.1厘，符合市場預期，並預計未來會繼續加息。
2. 澳洲10月失業率跌至歷史低位3.4%，亦低於市場預期。
3. 澳洲11月製造業採購經理人指數終值跌至51.3。服務業PMI終值亦跌至47.6，創下今年2月來新低。
4. 澳洲經濟有所放緩，第三季國內生產總值按季增長0.6%，按年增長5.9%，兩者均低於市場預期。
5. 澳洲10月貿易順差跌至122.17億澳元，但仍然高於預期。





# 每天匯市攻略

貨幣		紐元兌美元 NZD/USD		短線策略	入市水平	目標水平	止蝕水平
中線觀點	上日收市	52周高位	52周低位	S-Term Strategy	Reference Level	Target Level	Stop-Loss Level
Mid Term View	Last Day Closing	52W High	52W Low	沽出 SELL	0.642	0.622	0.662
偏好 Bullish	0.6377	0.7034	0.5512				

1. 紐儲行11月議息會議符合預期加息至4.25厘，現金利率升至2008年以來的高位，儲行預期現金利率將在明年中後期於5.5厘見頂。
2. 紐儲行官員表示因為需要進一步提升利率壓抑通脹，紐西蘭經濟可能會輕微衰退。
3. 紐西蘭10月錄得21.29億紐元的貿易逆差，再創新低。
4. 紐西蘭第三季零售銷售扭轉上季收縮的趨勢，按季上漲0.4%，按年則上升4.9%。



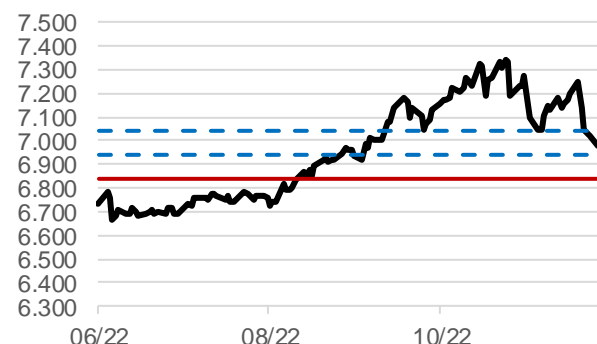
貨幣		美元兌日圓 USD/JPY		短線策略	入市水平	目標水平	止蝕水平
中線觀點	上日收市	52周高位	52周低位	S-Term Strategy	Reference Level	Target Level	Stop-Loss Level
Mid Term View	Last Day Closing	52W High	52W Low	買入 BUY	135.9	138	134
中性 Neutral	136.67	151.95	113.14				

1. 日本央行10月議息會議維持政策利率負0.1厘不變，央行預計日本通脹明年會降至2%水平以下。
2. 日本實質工資連續7個月下滑，10月經通脹調整後實質工資按年跌2.6%，創近7年來最大跌幅。
3. 日本10月家庭支出按年增長1.2%，市場預期為1%。
4. 日本11月外匯儲備達到1.226萬億美元，創6年新高。
5. 日本第三季度化國內生產總值下跌0.8%，第三季GDP修正後較前季下滑0.2%，兩者均好過市場預期。



貨幣		美元兌離岸人民幣 USD/CNH		短線策略	入市水平	目標水平	止蝕水平
中線觀點	上日收市	52周高位	52周低位	S-Term Strategy	Reference Level	Target Level	Stop-Loss Level
Mid Term View	Last Day Closing	52W High	52W Low	買入 BUY	6.94	7.04	6.84
中性 Neutral	6.9613	7.3749	6.3060				

1. 國務院總理李克強表示，中國經濟運行保持在合理區間。隨着優化防疫措施的落實，中國經濟增速將會持續回升。
2. 今年首10月工業企業利潤跌幅擴大，按年下跌3%。
3. 11月財新服務業採購經理指數降至46.7，創6月來新低，亦連續3個月低於50以下的收縮區間。
4. 中國11月錄得698.4億美元的貿易順差，低於市場預期的781億美元，出口按年下降8.7%，進口下降10.6%。兩者均差過市場預期。





# 每天匯市攻略

## 本周重要經濟數據及事件

日期	國家/地區	數據/事件	時期	預期	結果	前值	修正值
12/05/2022 08:30	日本	自分銀行日本服務業採購經理人指數	十一月終值	--	50.3	50	--
12/05/2022 08:30	日本	自分銀行日本綜合採購經理人指數	十一月終值	--	48.9	48.9	--
12/05/2022 09:45	中國內地	財新中國服務業採購經理人指數	十一月	48	46.7	48.4	--
12/05/2022 09:45	中國內地	財新中國綜合採購經理人指數	十一月	--	47	48.3	--
12/05/2022 17:00	歐元區	S&P Global Eurozone Composite PMI	十一月終值	47.8	47.8	47.8	--
12/05/2022 17:00	歐元區	S&P Global Eurozone Services PMI	十一月終值	48.6	48.5	48.6	--
12/05/2022 17:30	英國	S&P Global/CIPS UK Services PMI	十一月終值	48.8	48.8	48.8	--
12/05/2022 17:30	英國	S&P Global/CIPS UK Composite PMI	十一月終值	48.3	48.2	48.3	--
12/05/2022 18:00	歐元區	零售銷售(月比)	十月	-1.70%	-1.80%	0.40%	0.80%
12/05/2022 21:30	加拿大	建築許可(月比)	十月	7.90%	-1.40%	-17.50%	--
12/05/2022 22:45	美國	標普全球美國服務業PMI	十一月終值	46.1	46.2	46.1	--
12/05/2022 22:45	美國	標普全球美國綜合PMI	十一月終值	46.3	46.4	46.3	--
12/05/2022 23:00	美國	耐久財訂單	十月終值	--	--	1.00%	--
12/05/2022 23:00	美國	ISM服務指數	十一月	53.5	56.5	54.4	--
12/06/2022 07:30	日本	勞工現金收入(年比)	十月	2.00%	1.80%	2.10%	2.20%
12/06/2022 07:30	日本	家計支出(年比)	十月	0.90%	1.20%	2.30%	--
12/06/2022 11:30	澳洲	RBA現金利率目標	Dec-06	3.10%	3.10%	2.85%	--
12/06/2022 21:30	加拿大	國際商品貿易	十月	0.90b	1.21b	1.14b	0.61b
12/06/2022 21:30	美國	貿易收支	十月	-\$80.0b	-\$78.2b	-\$73.3b	-\$74.1b
12/07/2022	中國內地	貿易收支	十一月	\$78.05b	\$69.84b	\$85.15b	--
12/07/2022 08:30	澳洲	GDP經季調(季比)	第三季	0.70%	0.60%	0.90%	--
12/07/2022 08:30	澳洲	GDP年比	第三季	6.30%	5.90%	3.60%	3.20%
12/07/2022 13:00	日本	景氣動向領先指標	十月初值	98.3	99	97.5	98.2
12/07/2022 18:00	歐元區	GDP經季調(季比)	第三季終值	0.20%	0.30%	0.20%	--
12/07/2022 18:00	歐元區	GDP經季調(年比)	第三季終值	2.10%	2.30%	2.10%	--
12/07/2022 20:00	美國	MBA貸款申請指數	Dec-02	--	-1.90%	-0.80%	--
12/07/2022 23:00	加拿大	加拿大央行利率決策	Dec-07	4.25%	4.25%	3.75%	--
12/08/2022 07:50	日本	GDP經季調(季比)	第三季終值	-0.30%	-0.20%	-0.30%	--
12/08/2022 07:50	日本	GDP年化經季調(季比)	第三季終值	-1.00%	-0.80%	-1.20%	--
12/08/2022 08:30	澳洲	貿易收支	十月	A\$12000m	A\$12217m	A\$12444m	--
12/08/2022 21:30	美國	首次申請失業救濟金人數	Dec-03	230k	230k	225k	226k
12/09/2022 09:30	中國內地	CPI(年比)	十一月	1.60%	--	2.10%	--
12/09/2022 09:30	中國內地	PPI(年比)	十一月	-1.40%	--	-1.30%	--
12/09/2022 12:15	中國內地	新人民幣貸款	十一月	1255.0b	--	615.2b	--
12/09/2022 21:30	美國	PPI最終需求(月比)	十一月	0.20%	--	0.20%	--
12/09/2022 21:30	美國	PPI(不含食品及能源)(月比)	十一月	0.20%	--	0.00%	--
12/09/2022 23:00	美國	密西根大學市場氣氛	十二月初值	56.8	--	56.8	--

## 主要國家央行最新利率

最新利率	美聯儲	歐洲央行	英倫銀行	澳儲行	紐儲行	加拿大央行	日本銀行	人民銀行
	聯邦基金利率	再融資利率	基本利率	現金利率	現金利率	隔夜拆息率	日銀政策利率	1年存款利率
	4.00	2.00	3.00	3.10	4.25	4.25	-0.10	1.50

## 貨幣政策會議日期

日期	美國	歐洲央行	英國	澳洲	紐西蘭	加拿大	日本	中國
2022年1月	1月26日					1月26日	1月18日	
2022年2月		2月3日	2月3日	2月1日	2月23日			
2022年3月	3月16日	3月10日	3月17日	3月1日		3月2日	3月18日	
2022年4月		4月14日		4月5日	4月13日	4月13日	4月28日	
2022年5月	5月4日		5月5日	5月3日	5月25日			
2022年6月	6月15日	6月9日	6月16日	6月7日		6月1日	6月17日	
2022年7月	7月27日	7月21日		7月5日	7月13日	7月13日	7月21日	
2022年8月			8月4日	8月2日	8月17日			
2022年9月	9月21日	9月8日	9月15日	9月6日		9月7日	9月22日	
2022年10月		10月27日		10月4日	10月5日	10月26日	10月28日	
2022年11月	11月2日		11月3日	11月1日	11月23日			
2022年12月	12月14日	12月15日	12月15日	12月6日		12月7日	12月20日	

## 主要國家最新經濟數據表現

	美國	歐元區	英國	澳洲	紐西蘭	加拿大	日本	中國
國內生產總值同比年率(%)	1.90	2.30	2.40	5.90	0.40	3.93	1.50	3.90
消費物價指數同比年率(%)	7.70	10.00	11.10	7.30	7.20	6.90	3.70	2.10
失業率按月(%)	3.70	6.50	3.60	3.40	3.30	5.10	2.60	5.50
經常帳佔國內生產總值按月(%)	-3.63	2.35	-2.83	3.13	-3.40	-0.27	3.93	1.79
製造業採購經理人指數按月	49.00	47.10	46.50	51.30	49.30	49.60	49.00	49.40



# 每天匯市攻略

分析員：陳政生，黃俊能，王佳瑋

## 免責聲明：

本資料由光大證券國際和／或其關聯機構利用接收方所提供的信息及／或有關媒體已公開的報告、資訊或數據而準備，並非為提供實質性的或專項的研究或分析之目的而編制，僅供接收方作為一般資訊使用。

本資料的目的並非為接收方做出投資決策提供依據、推薦或建議，本資料在任何情況下均不構成對包括但不限於接收方在內的任何機構／個人的投資建議、投資諮詢意見。接收方或任何機構／個人對於自己的投資行為應當獨立判斷，無論其做出投資決策和投資行為是否直接或間接參考了本資料，光大證券國際和／或其關聯機構不對其因直接或間接使用本資料內容所引發的任何直接或間接損失或後果承擔任何責任。

本資料中的內容僅為一般資訊，光大證券國際和／或其關聯機構不對本資料所含信息的準確性、完整性或可靠性做任何明示或默示的聲明或保證。本資料提及的任何產品、服務或金融工具有關的介紹或說明均為一般信息，光大證券國際和／或其關聯機構不保證該等介紹或說明的準確性、完整性或可靠性，且該等介紹或說明不構成認購／購買／賣出相關產品、認購／購買／停止使用相關服務或使用／停止使用相關金融工具的邀請、推薦、保證或宣傳。

本資料並非為提供法律、稅務、會計、投資或其他受監管服務或專業服務而編制和提供，本資料在任何情形下均不得解釋為法律意見、財務／稅務意見、投資意見或其他專業服務意見。接收方就本資料提及的法律、稅務、會計或投資相關事項需要專業意見時，應當自行諮詢法律顧問、財務／稅務顧問和投資顧問等專業服務機構／人員的意見。接收方或任何第三人直接或間接參考本資料提及的法律、稅務、會計或投資相關內容做出相關行為或決策時，應自行承擔相關後果和責任，光大證券國際和／或其關聯機構不對該等行為或決策承擔任何責任。

本資料中提及的任何觀點僅為一般觀點，可能與光大證券國際和／或其關聯機構的其他研究分析或業務部門／人員的觀點不同或不一致，也可能與光大證券國際和／或其關聯機構的實際投資決策或交易不一致。無論何種情況，光大證券國際和／或其關聯機構均明確免於承擔與本資料全部或部分內容或其中所含任何信息的使用相關的或因此產生的任何責任，除非光大證券國際與接收方簽署的其他合同中另有規定。

本資料中的任何內容均非關於過去或未來情況的承諾或聲明，亦不得被作為承諾或聲明而信賴或使用。本資料中關於過往表現的內容不應作為未來表現的可靠指標使用；本資料中關於未來表現的內容僅為前瞻性陳述，受諸多風險和不確定因素的影響。

本資料所含的內容，可能因所依據的報告、資訊或數據發生變更而變更，光大證券國際不承擔更新義務，光大證券國際自主決定進行更新時將不會另行通知。本資料所述各類產品結構及產品介紹可能因監管政策變化或業務發展實際進行調整，本資料僅對本資料發佈前或發佈時市場存在的部分產品結構進行介紹，相關介紹內容不構成任何業務推薦、保證或對特定產品法律關係的解答。

本資料是作為保密資料編制的，僅供接收方為其自身利益而使用。除了接收方以及受聘向接收方提供諮詢意見的人士之外，本資料分發給任何人均屬未經授權的行為。本資料的版權歸光大證券國際所有，未經書面許可，任何機構和個人不得以任何形式轉發、翻版、複製、刊登、發表或引用。

本免責聲明在任何情形下均適用。本資料與其他書面資料、口頭介紹等同時使用時，無論具體使用場景或方式如何，本資料完全獨立於其他書面資料或口頭介紹，不因其他書面資料或口頭形式的性質而導致本免責聲明不被適用。