

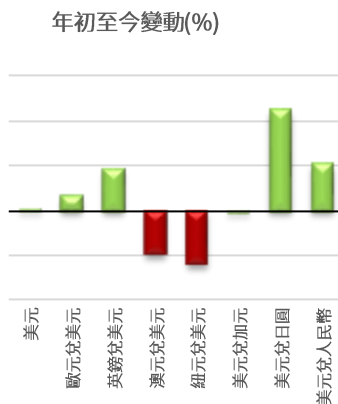


每天匯市攻略

2023年8月30日

各主要貨幣表現

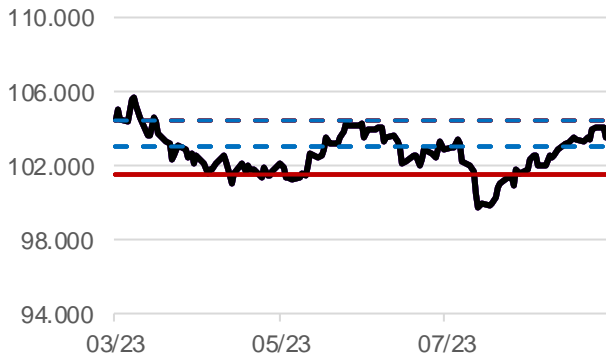
外匯	最新收市價	1日變動(%)	7日變動(%)	年初至今變動(%)	年初至今變動(%)
美匯指數	103.531	-0.51	-0.03	0.01	15.00
歐元兌美元	1.088	0.56	0.31	1.63	10.00
英鎊兌美元	1.2644	0.33	-0.69	4.64	5.00
澳元兌美元	0.6481	0.81	0.90	-4.87	0.00
紐元兌美元	0.5972	1.05	0.44	-5.95	-5.00
美元兌加元	1.3552	-0.35	0.01	-0.01	-10.00
美元兌日圓	145.88	-0.45	-0.01	11.26	
美元兌離岸人民幣	7.284	-0.13	-0.31	5.23	



*以下中線觀點及短線策略均以基礎貨幣(即起始顯示貨幣)為考量:以美元兌日圓為例,如觀點偏好,意指偏好美元;如策略為沽出,為指沽出美元,買入日圓。The Mid Term View and S-Term Strategy are pointed at the Base Currency(Initial display currency). e.g. if the Mid Term View of USD/JPY is Bullish, it means Bullish on USD; if the S-Term Strategy of USD/JPY is SELL, it means selling the USD and buying the JPY.

每周精選貨幣 Weekly Pick		美元 USD		短線策略	入市水平	目標水平	止蝕水平
中線觀點	上日收市	52周高位	52周低位	S-Term Strategy	Reference Level	Target Level	Stop-Loss Level
Mid Term View	Last Day Closing	52W High	52W Low	買入 BUY	103	104.5	101.5
中性 Neutral	103.531	114.78	99.58				

- 1.聯儲局7月符合市場預期加息0.25厘,將利率升至22年來最高,主席鮑威爾稱對之後是否繼續加息持開放態度。
- 2.鮑威爾在央行年會上表示如果適宜,聯儲局準備繼續加息
- 3.美國8月標普製造業PMI初值為47,預期為49.3,同期服務業PMI初值為51,預期為52.2。
- 4.美國8月CB消費者信心指數降至106.1,市場預期為116。
- 5.勞工部職位空缺JOLTS顯示,美國7月職位空缺大幅下降至882.7萬個,創下逾兩年半來新低,亦遠差過市場預期的950萬個。



貨幣		歐元兌美元 EUR/USD		短線策略	入市水平	目標水平	止蝕水平
中線觀點	上日收市	52周高位	52周低位	S-Term Strategy	Reference Level	Target Level	Stop-Loss Level
Mid Term View	Last Day Closing	52W High	52W Low	中性 Neutral	N/A	N/A	N/A
偏好 Bullish	1.088	1.1276	0.9536				

- 1.歐洲央行7月加息25個基點,符合市場預期。
- 2.行長拉加德強調,歐元區利率或有必要長期保持在高位以壓抑通脹。
- 3.歐元區7月消費者物價指數年增幅降至5.3%,創一年半來低位,核心通脹按月跌0.1%,結束5個月升勢。
- 4.歐元區第二季GDP終值按季增長0.3%,按年增長0.6%,二者均符合市場預期。
- 5.歐元區8月綜合PMI初值降至47,為2020年11月以來的最低位,預期為48.5。





每天匯市攻略

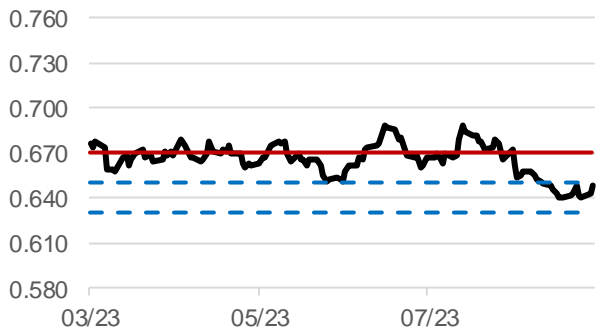
貨幣		英鎊兌美元 GBP/USD		短線策略	入市水平	目標水平	止蝕水平
中線觀點	上日收市	52周高位	52周低位	S-Term Strategy	Reference Level	Target Level	Stop-Loss Level
Mid Term View	Last Day Closing	52W High	52W Low	中性 Neutral	N/A	N/A	N/A
偏好 Bullish	1.2644	1.3142	1.035				

1. 英倫銀行8月符合市場預期加息0.25厘，將利率上調至5.25厘。行長貝利表示市場預測英央行將暫停加息仍為時過早。
2. 英國7月整體通脹按年升幅降至6.8%，核心通脹年增長6.9%，兩者均高過市場預期。
3. 英倫銀行副行長Ben Broadbent稱，英國央行可能須維持高利率水平一段時間，以應對高通脹。
4. 英國零售銷售不及市場預期，7月按月下降1.2%，按年則下降3.2%。



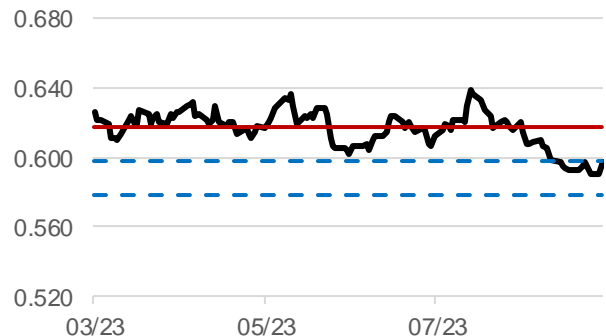
貨幣		澳元兌美元 AUD/USD		短線策略	入市水平	目標水平	止蝕水平
中線觀點	上日收市	52周高位	52周低位	S-Term Strategy	Reference Level	Target Level	Stop-Loss Level
Mid Term View	Last Day Closing	52W High	52W Low	沽出 SELL	0.65	0.63	0.67
中性 Neutral	0.6481	0.7158	0.617				

1. 澳儲行8月維持利率在4.1厘不變，連續兩次議息按兵不動，儲行會議記錄顯示官員認為或需進一步提升利率。
2. 澳洲第二季工資增長自10年高位回落，按季增速0.8%，按年增速3.6%，二者均低於預期。
3. 澳洲6月零售銷售按月下跌0.8%，創上年12月以來最大跌幅，市場預期為維持不變。
4. 澳洲7月失業率升至3.7%，創3個月新高並高過市場預期。就業人口下降1.46萬人，差過市場預期的增長1.5萬人



貨幣		紐元兌美元 NZD/USD		短線策略	入市水平	目標水平	止蝕水平
中線觀點	上日收市	52周高位	52周低位	S-Term Strategy	Reference Level	Target Level	Stop-Loss Level
Mid Term View	Last Day Closing	52W High	52W Low	沽出 SELL	0.598	0.578	0.618
中性 Neutral	0.5972	0.6538	0.5512				

1. 紐儲行8月續維持利率在5.5厘不變，符合市場預期，並稱為通脹回落至儲行目標區間，利率需於限制性水平維持。
2. 紐西蘭6月失業率升至3.6%，預測為3.5%。
3. 紐西蘭5月貿易盈餘較上月縮窄至0.46億紐元，好過市場預期的3.5億逆差。
4. 紐西蘭第二季通脹按年增幅放緩至6%，創下一年半來的低位，但高於市場預期的5.9%。按季上升1.1%，亦高於預期





每天匯市攻略

貨幣		美元兌加元 USD/CAD		短線策略	入市水平	目標水平	止蝕水平
中線觀點	上日收市	52周高位	52周低位	S-Term Strategy	Reference Level	Target Level	Stop-Loss Level
Mid Term View	Last Day Closing	52W High	52W Low	中性 Neutral	N/A	N/A	N/A
中性 Neutral	1.3552	1.3977	1.2954				

- 1.加拿大央行議息紀錄紀要顯示，官員們擔憂利率過高對經濟造成影響，並討論暫停加息的可能性。
- 2.加拿大通脹回暖，7月按年升幅3.3%，按月升0.6%，兩者均高於市場預期。核心通脹7月按年增長3.4%，6月升幅3.5%
- 3.加拿大6月零售銷售按月走高0.1%。撇除汽車與相關產品銷售後，零售額下跌0.8%，市場原預期升0.3%。
- 4.紐約期油收市漲1.32%，報81.16美元每桶。倫敦布蘭特期油收市升1.27%，報85.49美元每桶。



貨幣		美元兌日圓 USD/JPY		短線策略	入市水平	目標水平	止蝕水平
中線觀點	上日收市	52周高位	52周低位	S-Term Strategy	Reference Level	Target Level	Stop-Loss Level
Mid Term View	Last Day Closing	52W High	52W Low	買入 BUY	145.8	147.8	143.8
偏好 Bullish	145.88	151.95	127.23				

- 1.日本央行將政策利率維持在負0.1%不變，唯宣佈靈活調整YCC政策，將在每個工作日以1%購買10年期日本國債。
- 2.日本第二季年化GDP按季增長6%，市場預期增長2.9%。
- 3.不包括生鮮食品，但包括燃料價格在內的東京地區8月核心消費者物價指數按年升2.8%，連續第15個月超過央行目標
- 4.日本8月經季調製造業PMI初值升至49.7，略高於7月的49.6
- 5.日本政府年度經濟白皮書提到，日本經濟長達25年的抗通縮之路正迎來轉折點。



貨幣		美元兌離岸人民幣 USD/CNH		短線策略	入市水平	目標水平	止蝕水平
中線觀點	上日收市	52周高位	52周低位	S-Term Strategy	Reference Level	Target Level	Stop-Loss Level
Mid Term View	Last Day Closing	52W High	52W Low	中性 Neutral	N/A	N/A	N/A
中性 Neutral	7.284	7.3749	6.6975				

- 1.國務院總理李強表示需採取更有利措施推動經濟回升向好
- 2.融資保證金最低比例降至80%。
- 3.內地為活躍資本市場、提振投資者信心，宣佈自周一(28日)起，證券交易印花稅實施減半徵收。
- 4.人行下調8月貸款市場報價利率LPR，一年期LPR下調0.1厘至3.45厘，5年期以上LPR意外維持在4.2厘不變。
- 5.1至7月，全國規模以上工業企業實現利潤總額3.944萬億元人民幣，按年下降15.5%，降幅比1至6月收窄1.3個百分點。





每天匯市攻略

本周重要經濟數據及事件

日期	國家/地區	數據/事件	時期	預期	結果	前值	修正值
08/28/2023 09:30	澳洲	零售銷售(月比)	七月	0.30%	0.50%	-0.80%	--
08/28/2023 13:00	日本	景氣動向領先指標	六月終值	--	108.9	108.9	--
08/29/2023 07:30	日本	失業率	七月	2.50%	2.70%	2.50%	--
08/29/2023 22:00	美國	經濟諮詢委員會消費者信心	八月	116	106.1	117	114
08/30/2023 06:45	紐西蘭	建築許可(月比)	七月	--	-5.20%	3.50%	3.40%
08/30/2023 09:30	澳洲	建築許可(月比)	七月	-0.50%	--	-7.70%	--
08/30/2023 09:30	澳洲	CPI YoY	七月	--	--	5.40%	--
08/30/2023 17:00	歐元區	消費者信心指數	八月終值	--	--	--	--
08/30/2023 20:30	美國	GDP年化(季比)	第二季修正值	2.50%	--	2.40%	--
08/31/2023 07:50	日本	工業生產(月比)	七月初值	--	--	2.40%	--
08/31/2023 07:50	日本	零售銷售(月比)	七月	--	--	-0.40%	-0.60%
08/31/2023 09:00	紐西蘭	ANZ企業信心	八月	--	--	-13.1	--
08/31/2023 09:30	中國內地	製造業PMI	八月	49	--	49.3	--
08/31/2023 09:30	中國內地	非製造業PMI	八月	50.8	--	51.5	--
08/31/2023 17:00	歐元區	CPI(月比)	八月初值	--	--	-0.10%	--
08/31/2023 17:00	歐元區	CPI預估(年比)	八月	--	--	5.30%	--
08/31/2023 17:00	歐元區	CPI核心(年比)	八月初值	--	--	5.50%	--
08/31/2023 20:30	美國	首次申請失業救濟金人數	Aug-26	--	--	--	--
08/31/2023 20:30	美國	PCE核心平減指數月比	七月	0.20%	--	0.20%	--
08/31/2023 20:30	美國	PCE核心平減指數年比	七月	4.30%	--	4.10%	--
08/31/2023 20:30	美國	PCE平減指數(年比)	七月	--	--	3.00%	--
08/31/2023 20:30	美國	實質個人支出	七月	--	--	0.40%	--
08/31/2023 20:30	美國	PCE平減指數(月比)	七月	0.20%	--	0.20%	--
09/01/2023 08:30	日本	自分銀行日本製造業採購經理人指數	八月終值	--	--	49.7	--
09/01/2023 09:45	中國內地	財新中國製造業採購經理人指數	八月	--	--	49.2	--
09/01/2023 16:00	歐元區	HCOB歐元區製造業採購經理人指數	八月終值	--	--	--	--
09/01/2023 16:30	英國	標普全球/CIPS英國製造業採購經理人指數	八月終值	--	--	--	--
09/01/2023 20:30	美國	非農業就業人口變動	八月	160k	--	187k	--
09/01/2023 20:30	美國	失業率	八月	3.50%	--	3.50%	--
09/01/2023 20:30	加拿大	年化每季國內生產毛額	第二季	--	--	3.10%	--
09/01/2023 20:30	加拿大	國內生產毛額(月比)	六月	--	--	0.30%	--
09/01/2023 20:30	加拿大	GDP年比	六月	--	--	1.90%	--
09/01/2023 20:30	美國	平均時薪(月比)	八月	0.30%	--	0.40%	--
09/01/2023 20:30	美國	平均時薪(年比)	八月	--	--	4.40%	--
09/01/2023 21:30	加拿大	標普全球加拿大製造業採購經理人指數	八月	--	--	49.6	--
09/01/2023 21:45	美國	標普全球美國製造業PMI	八月終值	--	--	--	--
09/01/2023 22:00	美國	ISM 製造業指數	八月	47	--	46.4	--

主要國家央行最新利率

最新利率	美聯儲	歐洲央行	英倫銀行	澳儲行	紐儲行	加拿大央行	日本銀行	人民銀行
	聯邦基金利率	存款利率	基本利率	現金利率	現金利率	隔夜拆息利率	日銀政策利率	1年存款利率
	5.50	4.25	5.25	4.10	5.50	5.00	-0.10	1.50

貨幣政策會議日期

日期	美聯儲	歐洲央行	英倫銀行	澳儲行	紐儲行	加拿大央行	日本銀行	人民銀行
2023年1月						1月25日	1月18日	
2023年2月	2月1日	2月2日	2月2日	2月7日	2月22日			
2023年3月	3月22日	3月16日	3月23日	3月7日	3月8日	3月8日	3月10日	
2023年4月				4月4日	4月5日	4月12日	4月28日	
2023年5月	5月3日	5月4日	5月11日	5月2日	5月24日			
2023年6月	6月14日	6月15日	6月22日	6月6日	6月7日	6月7日	6月16日	
2023年7月	7月26日	7月27日	7月4日	7月4日	7月12日	7月12日	7月28日	
2023年8月			8月3日	8月1日	8月16日			
2023年9月	9月20日	9月14日	9月21日	9月5日	9月6日	9月6日	9月22日	
2023年10月		10月26日		10月3日	10月4日	10月25日	10月31日	
2023年11月	11月1日		11月2日	11月7日	11月29日			
2023年12月	12月13日	12月14日	12月14日	12月5日		12月6日	12月19日	

主要國家最新經濟數據表現

	美國	歐元區	英國	澳洲	紐西蘭	加拿大	日本	中國
國內生產總值同比 年率(%)	2.60	0.60	0.40	2.30	2.20	2.21	2.00	6.30
消費物價指數同比 年率(%)	3.20	5.30	6.80	6.00	6.00	3.30	3.30	-0.30
失業率按月(%)	3.50	6.40	4.20	3.70	3.60	5.50	2.70	5.30
經常帳佔國內生產總值按月(%)	-3.82	-0.73	-1.50	1.13	-8.08	-0.33	2.07	2.23
製造業採購經理人指數按月	46.40	43.70	42.50	49.40	46.30	49.60	49.70	49.20



每天匯市攻略

分析員：陳政生

免責聲明：

本資料由光大證券國際和／或其關聯機構利用接收方所提供的信息及／或有關媒體已公開的報告、資訊或數據而準備，並非為提供實質性的或專項的研究或分析之目的而編制，僅供接收方作為一般資訊使用。

本資料的目的並非為接收方做出投資決策提供依據、推薦或建議，本資料在任何情況下均不構成對包括但不限於接收方在內的任何機構／個人的投資建議、投資諮詢意見。接收方或任何機構／個人對於自己的投資行為應當獨立判斷，無論其做出投資決策和投資行為是否直接或間接參考了本資料，光大證券國際和／或其關聯機構不對其因直接或間接使用本資料內容所引發的任何直接或間接損失或後果承擔任何責任。

本資料中的內容僅為一般資訊，光大證券國際和／或其關聯機構不對本資料所含信息的準確性、完整性或可靠性做任何明示或默示的聲明或保證。本資料提及的任何產品、服務或金融工具有關的介紹或說明均為一般信息，光大證券國際和／或其關聯機構不保證該等介紹或說明的準確性、完整性或可靠性，且該等介紹或說明不構成認購／購買／賣出相關產品、認購／購買／停止使用相關服務或使用／停止使用相關金融工具的邀請、推薦、保證或宣傳。

本資料並非為提供法律、稅務、會計、投資或其他受監管服務或專業服務而編制和提供，本資料在任何情形下均不得解釋為法律意見、財務／稅務意見、投資意見或其他專業服務意見。接收方就本資料提及的法律、稅務、會計或投資相關事項需要專業意見時，應當自行諮詢法律顧問、財務／稅務顧問和投資顧問等專業服務機構／人員的意見。接收方或任何第三人直接或間接參考本資料提及的法律、稅務、會計或投資相關內容做出相關行為或決策時，應自行承擔相關後果和責任，光大證券國際和／或其關聯機構不對該等行為或決策承擔任何責任。

本資料中提及的任何觀點僅為一般觀點，可能與光大證券國際和／或其關聯機構的其他研究分析或業務部門／人員的觀點不同或不一致，也可能與光大證券國際和／或其關聯機構的實際投資決策或交易不一致。無論何種情況，光大證券國際和／或其關聯機構均明確免於承擔與本資料全部或部分內容或其中所含任何信息的使用相關的或因此產生的任何責任，除非光大證券國際與接收方簽署的其他合同中另有規定。

本資料中的任何內容均非關於過去或未來情況的承諾或聲明，亦不得被作為承諾或聲明而信賴或使用。本資料中關於過往表現的內容不應作為未來表現的可靠指標使用；本資料中關於未來表現的內容僅為前瞻性陳述，受諸多風險和不確定因素的影響。

本資料所含的內容，可能因所依據的報告、資訊或數據發生變更而變更，光大證券國際不承擔更新義務，光大證券國際自主決定進行更新時將不會另行通知。本資料所述各類產品結構及產品介紹可能因監管政策變化或業務發展實際進行調整，本資料僅對本資料發佈前或發佈時市場存在的部分產品結構進行介紹，相關介紹內容不構成任何業務推薦、保證或對特定產品法律關係的解答。

本資料是作為保密資料編制的，僅供接收方為其自身利益而使用。除了接收方以及受聘向接收方提供諮詢意見的人士之外，本資料分發給任何人均屬未經授權的行為。本資料的版權歸光大證券國際所有，未經書面許可，任何機構和個人不得以任何形式轉發、翻版、複製、刊登、發表或引用。

本免責聲明在任何情形下均適用。本資料與其他書面資料、口頭介紹等同時使用時，無論具體使用場景或方式如何，本資料完全獨立於其他書面資料或口頭介紹，不因其他書面資料或口頭形式的性質而導致本免責聲明不被適用。