

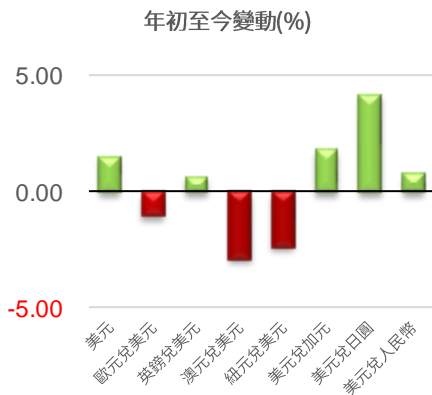


每天匯市攻略

2024年3月12日

各主要貨幣表現

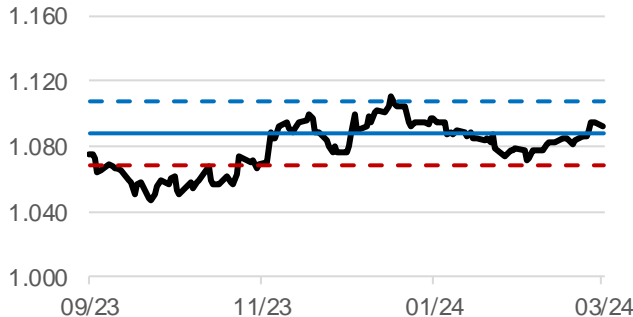
外匯	最新收市價	1日變動(%)	7日變動(%)	年初至今變動(%)
美匯指數	102.869	0.15	-0.93	1.52
歐元兌美元	1.0926	-0.12	0.64	-1.02
英鎊兌美元	1.2814	-0.34	0.96	0.65
澳元兌美元	0.6614	-0.15	1.60	-2.91
紐元兌美元	0.617	-0.11	1.25	-2.36
美元兌加元	1.3483	0.00	-0.67	1.81
美元兌日圓	146.95	-0.07	-2.38	4.19
美元兌離岸人民幣	7.1799	-0.28	-0.42	0.76



*以下中線觀點及短線策略均以基礎貨幣(即起始顯示貨幣)為考量: 以美元兌日圓為例, 如觀點偏好, 意指偏好美元; 如策略為沽出, 為指沽出美元, 買入日圓。The Mid Term View and S-Term Strategy are pointed at the Base Currency (Initial display currency). e.g. if the Mid Term View of USD/JPY is Bullish, it means Bullish on USD; if the S-Term Strategy of USD/JPY is SELL, it means selling the USD and buying the JPY.

每周精選貨幣 Weekly Pick		歐元兌美元 EUR/USD		短線策略	入市水平	目標水平	止蝕水平
中線觀點	上日收市	52周高位	52周低位	S-Term Strategy	Reference Level	Target Level	Stop-Loss Level
Mid Term View	Last Day Closing	52W High	52W Low	買入 BUY	1.0878	1.1078	1.0678
偏好 Bullish	1.0926	1.1276	1.0448				

1. 歐洲央行1月議息會議維持利率不變, 符合市場預期。
2. 歐洲央行下調今年GDP增長至0.6%, 通脹方面, 該行預計2023年通脹率為5.4%, 此前預期為5.6%。
3. 歐元區2月消費者信心指數初值為負15.5, 預期為負15.6。
4. 歐元區1月通脹初值按年升2.8%, 升幅較12月回落。核心通脹按年升3.3%, 較12月少0.1%, 但高於市場預期的3.2%。
5. 歐央行行長拉加德表示, 去年第四季工資增長顯示通脹未完結。



貨幣		美元 USD		短線策略	入市水平	目標水平	止蝕水平
中線觀點	上日收市	52周高位	52周低位	S-Term Strategy	Reference Level	Target Level	Stop-Loss Level
Mid Term View	Last Day Closing	52W High	52W Low	中性 Neutral	N/A	N/A	N/A
中性 Neutral	102.87	107.35	99.58				

1. 聯儲局1月宣布維持利率不變, 符合預期。主席鮑威爾表示, 如果經濟狀況符合預期, 局方今年就會減息。
2. 美國2月非農業職位增加27.5萬個, 市場預期增加20萬個; 失業率為3.9%, 預期為3.7%。
3. 標普2月製造業PMI終值52.2, 為2022年7月以來新高, 預期為51.5。服務業PMI 52.3, 預期為51.4, 連續13個月擴張。
4. 1月PCE物價指數按月上升0.3%, 按年上升2.4%, 核心PCE物價指數按月上升0.4%, 按年上升2.8%, 均與預期相同。





每天匯市攻略

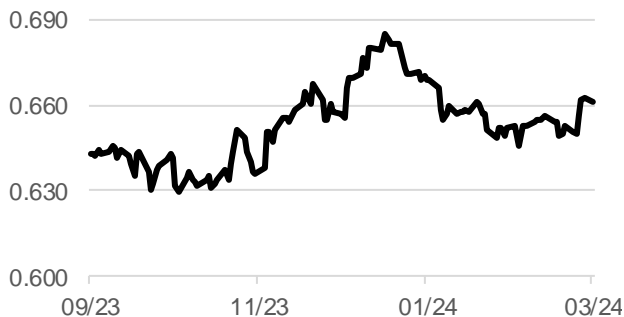
貨幣		英鎊兌美元 GBP/USD		短線策略	入市水平	目標水平	止蝕水平
中線觀點	上日收市	52周高位	52周低位	S-Term Strategy	Reference Level	Target Level	Stop-Loss Level
Mid Term View	Last Day Closing	52W High	52W Low	中性 Neutral	N/A	N/A	N/A
偏好 Bullish	1.2814	1.3142	1.2011				

1. 英倫銀行1月將利率維持在5.25厘不變，符合市場預期。
2. 英國去年第四季GDP收縮擴至0.3%，進入技術性衰退。
3. 英國去年12月零售銷售按月跌3.2%，為近3年來最大降幅，預期為減少0.5%；按年跌2.4%，預期為增加1.1%。
4. 英國預算責任辦公室(OBR)的最新預測稱，英國經濟於去年下半年進入衰退後，預計今年將增長0.8%。
5. 英倫銀行行長貝利(Andrew Bailey)表示，投資者對英倫銀行今年減息的押注合理。



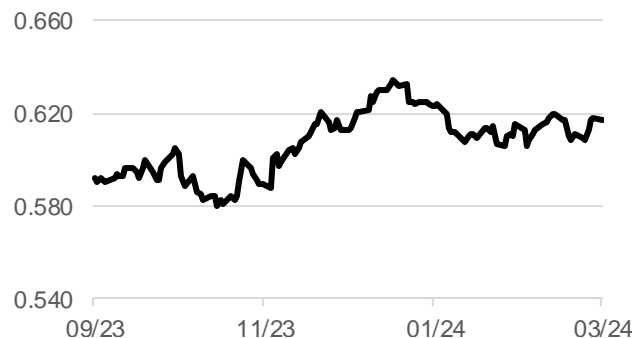
貨幣		澳元兌美元 AUD/USD		短線策略	入市水平	目標水平	止蝕水平
中線觀點	上日收市	52周高位	52周低位	S-Term Strategy	Reference Level	Target Level	Stop-Loss Level
Mid Term View	Last Day Closing	52W High	52W Low	中性 Neutral	N/A	N/A	N/A
中性 Neutral	0.6614	0.69	0.627				

1. 澳儲行議息後，維持政策利率於4.35厘不變，會議紀錄顯示，官員12月曾考慮繼續加息。
2. 澳洲經濟增長創2021年初以來的最低，第四季國內生產總值(GDP)按季升0.2%；按年則增長1.5%，符合市場預期
3. 中澳就葡萄酒關稅復審進展順利。
4. 澳洲1月消費者物價指數(CPI)按年上升3.4%，低於市場預期的增長3.6%。



貨幣		紐元兌美元 NZD/USD		短線策略	入市水平	目標水平	止蝕水平
中線觀點	上日收市	52周高位	52周低位	S-Term Strategy	Reference Level	Target Level	Stop-Loss Level
Mid Term View	Last Day Closing	52W High	52W Low	中性 Neutral	N/A	N/A	N/A
中性 Neutral	0.6170	0.6412	0.5774				

1. 紐儲行2月將利率維持在5.5厘不變，符合市場預期，重申早前加息有助於抑制通脹，政策需在一段時間內保持限制性。
2. 紐西蘭修改央行貨幣政策目標，首要維持物價穩定。
3. 紐西蘭經濟意外萎縮，紐西蘭第三季GDP按季下降0.3%，市場原本預期增長0.2%，按年則下滑0.6%，預期增長0.5%
4. 紐西蘭第三季失業率升至3.9%，符合市場預期。就業人數按季下跌0.2%，市場原本預期增長0.4%，而前值為1%。

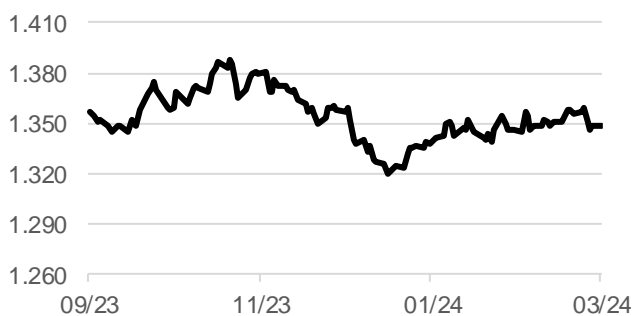




每天匯市攻略

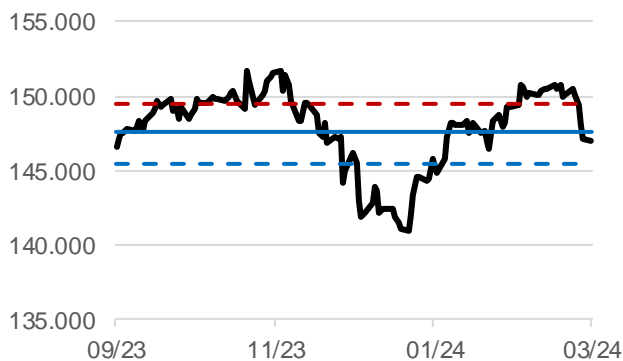
貨幣		美元兌加元 USD/CAD		短線策略	入市水平	目標水平	止蝕水平
中線觀點	上日收市	52周高位	52周低位	S-Term Strategy	Reference Level	Target Level	Stop-Loss Level
Mid Term View	Last Day Closing	52W High	52W Low	中性 Neutral	N/A	N/A	N/A
中性 Neutral	1.3483	1.3899	1.3093				

- 1.加拿大央行3月維持利率不變，行長麥克勒姆表示，考慮減息為時尚早。
- 2.加拿大1月GDP增長0.4%，增幅為1年來最大，去年第四季GDP扭轉前值收縮趨勢，按年增長1%，高過市場預期0.8%
- 3.加拿大去年12月消費物價指數(CPI)按年升3.4%，與市場預期相同，前一個月為3.1%。
- 4.紐約期油收市報77.93美元每桶，跌0.1%。倫敦布蘭特期油反彈0.16%，收報82.21美元每桶。



貨幣		美元兌日圓 USD/JPY		短線策略	入市水平	目標水平	止蝕水平
中線觀點	上日收市	52周高位	52周低位	S-Term Strategy	Reference Level	Target Level	Stop-Loss Level
Mid Term View	Last Day Closing	52W High	52W Low	沽出 SELL	147.6	145.5	149.5
偏好 Bullish	146.95	151.91	129.64				

- 1.日本去年第四季年化GDP按季修正後為增長0.4%，初值為下滑0.4%；按季修正後增長0.1%，初值亦為下滑0.1%。
- 2.日本經通脹調整後的1月實質工資跌0.6%，連續22個月下跌，不過跌幅為13個月以來最小，亦低於市場預期。
- 3.日本1月扣除新鮮食品和能源價格後的全國核心通脹按年上升3.5%，亦由前一個月的3.7%回落。
- 4.路透引述消息人士報道，日本央行據報春季有可能結束負利率政策。



貨幣		美元兌離岸人民幣 USD/CNH		短線策略	入市水平	目標水平	止蝕水平
中線觀點	上日收市	52周高位	52周低位	S-Term Strategy	Reference Level	Target Level	Stop-Loss Level
Mid Term View	Last Day Closing	52W High	52W Low	中性 Neutral	N/A	N/A	N/A
中性 Neutral	7.1799	7.3682	6.8105				

- 1.中國今年首兩個月貿易順差1251.6億美元，擴大20.5%。
- 2.第四季度國內生產總值按年增長5.2%，符合市場預期，亦高於第三季的4.9%。單計2023年國內生產總值126.06萬億元，全年經濟增長5.2%，超過官方定下的5%左右的目標。
- 3.2月內地官方製造業PMI輕微回落至49.1，略勝市場預期。非製造業PMI升至51.4，高於市場預期
- 4.內地終止連續4個月通縮。2月CPI按年上漲0.7%，高於市場預期，創去年3月以來最大漲幅。





每天匯市攻略

本周重要經濟數據及事件

日期	國家/地區	數據/事件	時期	預期	結果	前值	修正值
03/09/2024 03/15	中國內地	新人民幣貸款	二月	1500.0b	--	4920.0b	--
03/09/2024 03/15	中國內地	社會融資(人民幣)	二月	2245.0b	--	6500.0b	6501.7b
03/11/2024 07:50	日本	GDP年化經季調(季比)	第四季終值	1.10%	0.40%	-0.40%	--
03/11/2024 07:50	日本	GDP經季調(季比)	第四季終值	0.30%	0.10%	-0.10%	--
03/12/2024 07:50	日本	PPI年比	二月	0.50%	0.60%	0.20%	--
03/12/2024 07:50	日本	PPI月比	二月	0.10%	0.20%	0.00%	--
03/12/2024 08:30	澳洲	NAB 企業信心指數	二月	--	0	1	--
03/12/2024 08:30	澳洲	NAB 景氣狀況	二月	--	10	6	7
03/12/2024 15:00	英國	ILO失業率(3個月)	一月	--	--	3.80%	--
03/12/2024 15:00	英國	就業變動3M/3M	一月	--	--	72k	--
03/12/2024 15:00	英國	失業補助申請變動	二月	--	--	14.1k	--
03/12/2024 15:00	英國	平均週薪3個月平均年比	一月	--	--	5.80%	--
03/12/2024 15:00	英國	每週薪資不含紅利3個月/年比	一月	--	--	6.20%	--
03/12/2024 20:30	美國	CPI(月比)	二月	0.40%	--	0.30%	--
03/12/2024 20:30	美國	CPI(不含食品及能源)(月比)	二月	0.30%	--	0.40%	--
03/12/2024 20:30	美國	CPI(年比)	二月	3.10%	--	3.10%	--
03/12/2024 20:30	美國	CPI(不含食品及能源)(年比)	二月	3.70%	--	3.90%	--
03/13/2024 15:00	英國	Monthly GDP (3M/3M)	一月	--	--	-0.20%	--
03/13/2024 15:00	英國	工業生產(年比)	一月	--	--	0.60%	--
03/13/2024 15:00	英國	貿易收支(英鎊/百萬)	一月	--	--	-£2603m	--
03/13/2024 15:00	英國	每月國內生產毛額(月比)	一月	--	--	-0.10%	--
03/13/2024 18:00	歐元區	工業生產WDA(年比)	一月	--	--	1.20%	--
03/14/2024 20:30	美國	先期零售銷售(月比)	二月	0.60%	--	-0.80%	--
03/14/2024 20:30	美國	PPI最終需求(月比)	二月	0.30%	--	0.30%	--
03/14/2024 20:30	美國	PPI(不含食品及能源)(月比)	二月	0.20%	--	0.50%	--
03/14/2024 20:30	美國	PPI最終需求(年比)	二月	--	--	0.90%	--
03/14/2024 20:30	美國	PPI(不含食品及能源)(年比)	二月	--	--	2.00%	--
03/14/2024 20:30	美國	首次申請失業救濟金人數	Mar-09	--	--	--	--
03/15/2024 05:30	紐西蘭	BusinessNZ製造業採購經理人指數	二月	--	--	47.3	--
03/15/2024 21:15	美國	工業生產(月比)	二月	0.00%	--	-0.10%	--
03/15/2024 22:00	美國	密西根大學市場氣氛	三月初值	77.5	--	76.9	--
03/15/2024 22:00	美國	密西根大學1年通貨膨脹	三月初值	--	--	3.00%	--

主要國家央行最新利率

最新利率	美聯儲	歐洲央行	英倫銀行	澳儲行	紐儲行	加拿大央行	日本銀行	人民銀行
	聯邦基金利率	存款利率	基本利率	現金利率	現金利率	隔夜拆息利率	日銀政策利率	1年存款利率
	5.50	4.50	5.25	4.35	5.50	5.00	-0.10	1.50

貨幣政策會議日期

日期	美聯儲	歐洲央行	英倫銀行	澳儲行	紐儲行	加拿大央行	日本銀行
2024年1月	1月31日	1月25日				1月24日	1月23日
2024年2月			2月1日	2月6日	2月28日		
2024年3月	3月20日	3月7日	3月21日	3月19日		3月6日	3月19日
2024年4月		4月11日			4月10日	4月10日	4月26日
2024年5月	5月1日		5月9日	5月7日	5月22日		
2024年6月	6月12日	6月6日	6月20日	6月18日		6月5日	6月14日
2024年7月	7月31日	7月18日			7月10日	7月24日	7月31日
2024年8月			8月1日	8月6日	8月14日		
2024年9月	9月18日	9月12日	9月19日	9月24日		9月4日	9月20日
2024年10月		10月17日			10月9日	10月23日	10月31日
2024年11月	11月7日		11月7日	11月5日	11月27日		
2024年12月		12月12日		12月10日		12月11日	

主要國家最新經濟數據表現

	美國	歐元區	英國	澳洲	紐西蘭	加拿大	日本	中國
國內生產總值同比年率(%)	3.10	0.10	-0.20	1.50	-0.60	0.93	1.20	5.20
消費物價指數同比年率(%)	3.10	2.60	4.00	4.10	4.70	2.90	2.20	0.70
失業率按月(%)	3.90	6.40	3.80	4.10	4.00	5.80	2.40	5.10
經常帳佔國內生產總值按月(%)	-3.77	1.86	-0.47	1.05	-7.90	-0.61	1.91	2.24
製造業採購經理人指數按月	47.80	46.50	47.50	47.80	47.30	49.70	47.20	50.90



每天匯市攻略

分析員：陳政生，湯麗鴻，王佳瑋

免責聲明：

本資料由光大證券國際和／或其關聯機構利用接收方所提供的信息及／或有關媒體已公開的報告、資訊或數據而準備，並非為提供實質性的或專項的研究或分析之目的而編制，僅供接收方作為一般資訊使用。

本資料的目的並非為接收方做出投資決策提供依據、推薦或建議，本資料在任何情況下均不構成對包括但不限於接收方在內的任何機構／個人的投資建議、投資諮詢意見。接收方或任何機構／個人對於自己的投資行為應當獨立判斷，無論其做出投資決策和投資行為是否直接或間接參考了本資料，光大證券國際和／或其關聯機構不對其因直接或間接使用本資料內容所引發的任何直接或間接損失或後果承擔任何責任。

本資料中的內容僅為一般資訊，光大證券國際和／或其關聯機構不對本資料所含信息的準確性、完整性或可靠性做任何明示或默示的聲明或保證。本資料提及的任何產品、服務或金融工具有關的介紹或說明均為一般信息，光大證券國際和／或其關聯機構不保證該等介紹或說明的準確性、完整性或可靠性，且該等介紹或說明不構成認購／購買／賣出相關產品、認購／購買／停止使用相關服務或使用／停止使用相關金融工具的邀請、推薦、保證或宣傳。

本資料並非為提供法律、稅務、會計、投資或其他受監管服務或專業服務而編制和提供，本資料在任何情形下均不得解釋為法律意見、財務／稅務意見、投資意見或其他專業服務意見。接收方就本資料提及的法律、稅務、會計或投資相關事項需要專業意見時，應當自行諮詢法律顧問、財務／稅務顧問和投資顧問等專業服務機構／人員的意見。接收方或任何第三人直接或間接參考本資料提及的法律、稅務、會計或投資相關內容做出相關行為或決策時，應自行承擔相關後果和責任，光大證券國際和／或其關聯機構不對該等行為或決策承擔任何責任。

本資料中提及的任何觀點僅為一般觀點，可能與光大證券國際和／或其關聯機構的其他研究分析或業務部門／人員的觀點不同或不一致，也可能與光大證券國際和／或其關聯機構的實際投資決策或交易不一致。無論何種情況，光大證券國際和／或其關聯機構均明確免於承擔與本資料全部或部分內容或其中所含任何信息的使用相關的或因此產生的任何責任，除非光大證券國際與接收方簽署的其他合同中另有規定。

本資料中的任何內容均非關於過去或未來情況的承諾或聲明，亦不得被作為承諾或聲明而信賴或使用。本資料中關於過往表現的內容不應作為未來表現的可靠指標使用；本資料中關於未來表現的內容僅為前瞻性陳述，受諸多風險和不確定因素的影響。

本資料所含的內容，可能因所依據的報告、資訊或數據發生變更而變更，光大證券國際不承擔更新義務，光大證券國際自主決定進行更新時將不會另行通知。本資料所述各類產品結構及產品介紹可能因監管政策變化或業務發展實際進行調整，本資料僅對本資料發佈前或發佈時市場存在的部分產品結構進行介紹，相關介紹內容不構成任何業務推薦、保證或對特定產品法律關係的解答。

本資料是作為保密資料編制的，僅供接收方為其自身利益而使用。除了接收方以及受聘向接收方提供諮詢意見的人士之外，本資料分發給任何人均屬未經授權的行為。本資料的版權歸光大證券國際所有，未經書面許可，任何機構和個人不得以任何形式轉發、翻版、複製、刊登、發表或引用。

本免責聲明在任何情形下均適用。本資料與其他書面資料、口頭介紹等同時使用時，無論具體使用場景或方式如何，本資料完全獨立於其他書面資料或口頭介紹，不因其他書面資料或口頭形式的性質而導致本免責聲明不被適用。