

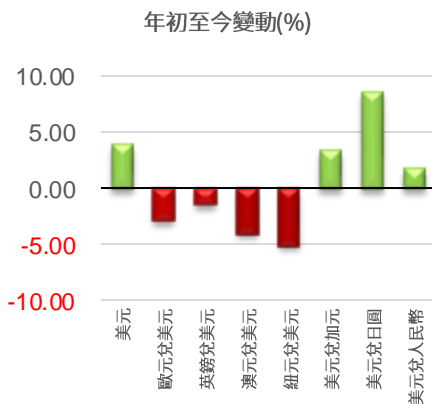


每天匯市攻略

2024年4月12日

各主要貨幣表現

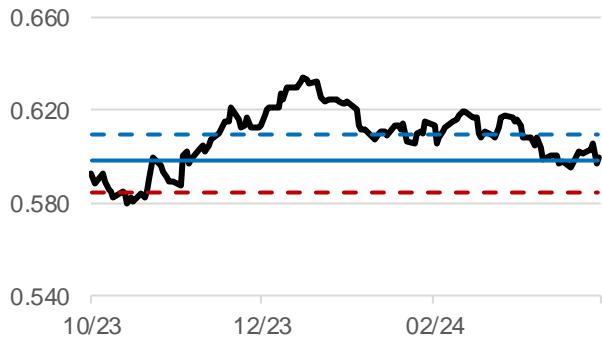
外匯	最新收市價	1日變動(%)	7日變動(%)	年初至今變動(%)
美匯指數	105.282	0.04	1.12	3.90
歐元兌美元	1.0726	-0.16	-1.02	-2.84
英鎊兌美元	1.2553	0.10	-0.70	-1.40
澳元兌美元	0.6538	0.40	-0.76	-4.02
紐元兌美元	0.5997	0.37	-0.46	-5.10
美元兌加元	1.3689	0.05	1.08	3.37
美元兌日圓	153.27	0.07	1.28	8.67
美元兌離岸人民幣	7.2558	-0.09	0.10	1.82



*以下中線觀點及短線策略均以基礎貨幣(即起始顯示貨幣)為考量:以美元兌日圓為例,如觀點偏好,意指偏好美元;如策略為沽出,為指沽出美元,買入日圓。The Mid Term View and S-Term Strategy are pointed at the Base Currency(Initial display currency). e.g. if the Mid Term View of USD/JPY is Bullish, it means Bullish on USD; if the S-Term Strategy of USD/JPY is SELL, it means selling the USD and buying the JPY.

每周精選貨幣 Weekly Pick		紐元兌美元 NZD/USD		短線策略	入市水平	目標水平	止蝕水平
中線觀點	上日收市	52周高位	52周低位	S-Term Strategy	Reference Level	Target Level	Stop-Loss Level
Mid Term View	Last Day Closing	52W High	52W Low	買入 BUY	0.598	0.61	0.585
中性 Neutral	0.5997	0.6412	0.5774				

1. 紐儲行4月將利率維持在5.5厘不變,符合市場預期,利率需在一段時間內維持在限制性水平。
2. 紐西蘭修改央行貨幣政策目標,首要維持物價穩定。
3. 紐西蘭第四季國內生產總值較前季下跌0.1%,低於預測的增長0.1%,連續兩季出現下滑。按年則下降0.3%。
4. 紐西蘭第三季失業率升至3.9%,符合市場預期。就業人數按季下跌0.2%,市場原本預期增長0.4%,而前值為1%。
5. 紐西蘭貿易部長麥克雷(Todd McClay)將於4月中旬訪問中國,以加強兩國經貿發展。



貨幣		美元 USD		短線策略	入市水平	目標水平	止蝕水平
中線觀點	上日收市	52周高位	52周低位	S-Term Strategy	Reference Level	Target Level	Stop-Loss Level
Mid Term View	Last Day Closing	52W High	52W Low	中性 Neutral	N/A	N/A	N/A
中性 Neutral	105.28	107.35	99.58				

1. 聯儲局3月維持利率不變,維持預計今年合共減息3次。
2. 美國3月消費物價指數按年則上漲3.5%,預期為上漲3.4%。期內,核心通脹按年升3.8%,預期為升3.7%。
3. 美國3月生產物價指數(PPI)按年上升2.1%,增幅為11個月來新高,不過低於市場預期的漲2.2%。核心PPI按年上升2.4%,預期為漲2.3%。
4. 美國聯儲局3月議息會議紀錄顯示,幾乎所有聯邦公開市場委員會(FOMC)官員都認為,今年減息是恰當的做法。





每天匯市攻略

貨幣		歐元兌美元 EUR/USD		短線策略	入市水平	目標水平	止蝕水平
中線觀點	上日收市	52周高位	52周低位	S-Term Strategy	Reference Level	Target Level	Stop-Loss Level
Mid Term View	Last Day Closing	52W High	52W Low	中性 Neutral	N/A	N/A	N/A
偏好 Bullish	1.0726	1.1276	1.0448				

1. 歐洲央行4月議息會議維持利率不變，符合市場預期，但暗示可能很快減息。
2. 歐洲央行在議息聲明中表示，因為歐元區通脹持續回落，那麼開始放鬆貨幣政策將是合適的。
3. 歐元區3月綜合PMI升至50.3，高於2月的49.2及初估值49.9，是自去年5月以來首次重返擴張水平。
4. 歐元區2月零售銷售按年跌0.7%，預期為下降0.8%。



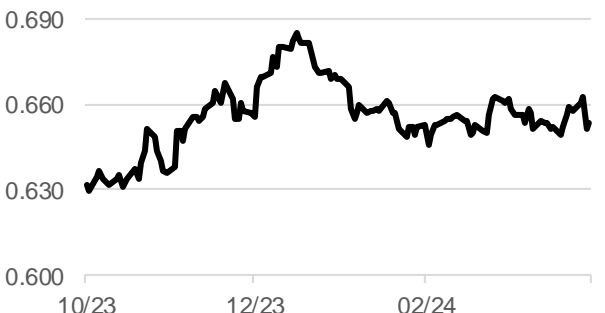
貨幣		英鎊兌美元 GBP/USD		短線策略	入市水平	目標水平	止蝕水平
中線觀點	上日收市	52周高位	52周低位	S-Term Strategy	Reference Level	Target Level	Stop-Loss Level
Mid Term View	Last Day Closing	52W High	52W Low	中性 Neutral	N/A	N/A	N/A
偏好 Bullish	1.2553	1.3142	1.2037				

1. 英倫銀行3月將利率維持在5.25厘不變，符合市場預期。
2. 英國1月GDP按月增長0.2%，按年收縮0.3%，符合預期。
3. 英國2月消費物價指數按年升幅降至3.4%，創近兩年半低位，市場預期3.5%。扣除食品和能源的核心通脹2月按年升4.5%，市場預期4.6%，1月升幅5.1%。
4. 英倫銀行行長貝利(Andrew Bailey)表示，投資者對英倫銀行今年減息的預期合理。



貨幣		澳元兌美元 AUD/USD		短線策略	入市水平	目標水平	止蝕水平
中線觀點	上日收市	52周高位	52周低位	S-Term Strategy	Reference Level	Target Level	Stop-Loss Level
Mid Term View	Last Day Closing	52W High	52W Low	中性 Neutral	N/A	N/A	N/A
中性 Neutral	0.6538	0.69	0.627				

1. 澳儲行將利率維持在4.35厘的12年高位不變，符合預期，並表示在政策上不排除任何可能性。
2. 澳洲經濟增長創2021年初以來的最低，第四季國內生產總值(GDP)按季升0.2%；按年則增長1.5%，符合市場預期。
3. 澳儲行3月會議紀錄顯示，央行官員是次會議首次沒有討論繼續提升利率。
4. 澳洲1月消費者物價指數(CPI)按年上升3.4%，低於市場預期的增長3.6%。





每天匯市攻略

貨幣		美元兌加元 USD/CAD		短線策略	入市水平	目標水平	止蝕水平
中線觀點	上日收市	52周高位	52周低位	S-Term Strategy	Reference Level	Target Level	Stop-Loss Level
Mid Term View	Last Day Closing	52W High	52W Low	中性 Neutral	N/A	N/A	N/A
中性 Neutral	1.3689	1.3899	1.3093				

- 1.加拿大央行4月將利率維持在5%不變，重申除非有更多跡象反映通脹持續回落，否則不會減息。
- 2.加拿大1月本地生產總值(GDP)增長0.6%，優於預期的0.4%升幅，也是一年來最大按月增幅，
- 3.加拿大2月通脹按年升幅意外下滑至2.8%，低於市場預期
- 4.紐約期油收市跌1.38%，每桶報85.02美元。倫敦布蘭特期油收市跌0.92%，每桶報89.74美元。



貨幣		美元兌日圓 USD/JPY		短線策略	入市水平	目標水平	止蝕水平
中線觀點	上日收市	52周高位	52周低位	S-Term Strategy	Reference Level	Target Level	Stop-Loss Level
Mid Term View	Last Day Closing	52W High	52W Low	中性 Neutral	N/A	N/A	N/A
偏好 Bullish	153.27	153.32	132.17				

- 1.日本央行17年來首次加息，將基準利率從負0.1厘，上調至0至0.1厘，並取消孳息曲線控制(YCC)。
- 2.日本央行行長植田和男表示，央行不會直接因日圓走勢而改變貨幣政策。
- 3.日本經通脹調整後的2月實質薪資按年下降1.3%，為連續第23個月下降。



貨幣		美元兌離岸人民幣 USD/CNH		短線策略	入市水平	目標水平	止蝕水平
中線觀點	上日收市	52周高位	52周低位	S-Term Strategy	Reference Level	Target Level	Stop-Loss Level
Mid Term View	Last Day Closing	52W High	52W Low	中性 Neutral	N/A	N/A	N/A
中性 Neutral	7.2558	7.3682	6.8302				

- 1.中國今年首兩個月貿易順差1251.6億美元，擴大20.5%。
- 2.內地3月CPI按年升0.1%，升幅較上月回落，低於市場預期升。PPI按年跌2.8%，降幅較上月擴大，符合市場預期。
- 3.財新中國服務業3月PMI升至52.7，連續15個月位於擴張區間，同期製造業PMI升至51.1，創去年3月以來新高。帶動3月財新中國綜合PMI升至52.7，創去年6月以來最高。
- 4.今年首兩月工業生產按年增長7%，零售銷售按年增5.5%，固定資產投資按年增長4.2%，三者全部高於市場預期。





每天匯市攻略

本周重要經濟數據及事件

日期	國家/地區	數據/事件	時期	預期	結果	前值	修正值
04/08/2024 07:30	日本	勞工現金收入(年比)	二月	1.80%	1.80%	2.00%	1.50%
04/08/2024 07:30	日本	實質現金收入(年比)	二月	-1.40%	-1.30%	-0.60%	-1.10%
04/08/2024 16:30	歐元區	Sentix投資者信心	四月	-8.3	-5.9	-10.5	--
04/09/2024 08:30	澳洲	Westpac消費者信心指數	四月	--	82.4	84.4	--
04/09/2024 09:30	澳洲	NAB 企業信心指數	三月	--	1	0	--
04/09/2024 13:00	日本	消費者信心指數	三月	39.5	39.5	39.1	39
04/10/2024 07:50	日本	PPI年比	三月	0.80%	0.80%	0.60%	0.70%
04/10/2024 10:00	紐西蘭	RBNZ 正式現金利率	Apr-10	5.50%	5.50%	5.50%	--
04/10/2024 19:00	美國	MBA 貸款申請指數	Apr-05	--	0.10%	-0.60%	--
04/10/2024 20:30	美國	CPI(月比)	三月	0.30%	0.40%	0.40%	--
04/10/2024 20:30	美國	CPI(年比)	三月	3.40%	3.50%	3.20%	--
04/10/2024 20:30	美國	CPI(不含食品及能源)(月比)	三月	0.30%	0.40%	0.40%	--
04/10/2024 20:30	美國	CPI(不含食品及能源)(年比)	三月	3.70%	3.80%	3.80%	--
04/10/2024 21:45	加拿大	加拿大央行利率決策	Apr-10	5.00%	5.00%	5.00%	--
04/11/2024 09:00	澳洲	消費者通脹預期	四月	--	4.60%	4.30%	--
04/11/2024 09:30	中國內地	CPI(年比)	三月	0.40%	0.10%	0.70%	--
04/11/2024 09:30	中國內地	PPI(年比)	三月	-2.80%	-2.80%	-2.70%	--
04/11/2024 20:15	歐元區	歐洲央行存款授權信額度利率	Apr-11	4.00%	4.00%	4.00%	--
04/11/2024 20:30	美國	首次申請失業救濟金人數	Apr-06	215k	211k	221k	222k
04/11/2024 20:30	美國	PPI最終需求(月比)	三月	0.30%	0.20%	0.60%	--
04/11/2024 20:30	美國	PPI最終需求(年比)	三月	2.20%	2.10%	1.60%	--
04/11/2024 20:30	美國	PPI(不含食品及能源)(月比)	三月	0.20%	0.20%	0.30%	--
04/11/2024 20:30	美國	PPI(不含食品及能源)(年比)	三月	--	2.80%	2.80%	2.70%
04/12/2024	中國內地	貿易收支	三月	\$70.65b	--	\$39.71b	--
04/12/2024	中國內地	出口(年比)	三月	-1.80%	--	5.60%	--
04/12/2024	中國內地	進口(年比)	三月	1.00%	--	-8.20%	--
04/12/2024 06:30	紐西蘭	BusinessNZ製造業採購經理人指數	三月	--	47.1	49.3	49.1
04/12/2024 12:30	日本	工業生產(年比)	二月終值	--	--	-3.40%	--
04/12/2024 14:00	英國	工業生產(年比)	二月	--	--	0.50%	--
04/12/2024 14:00	英國	貿易收支(英鎊/百萬)	二月	--	--	-£3129m	--
04/12/2024 14:00	英國	有形貿易餘額(英鎊/百萬)	二月	--	--	-£14515m	--
04/12/2024 14:00	英國	每月國內生產毛額(月比)	二月	--	--	0.20%	--
04/12/2024 14:00	英國	Monthly GDP (3M/3M)	二月	--	--	-0.10%	--
04/12/2024 22:00	美國	密西根大學市場氣氛	四月初值	78.7	--	79.4	--

主要國家央行最新利率

最新利率	美聯儲	歐洲央行	英倫銀行	澳儲行	紐儲行	加拿大央行	日本銀行	人民銀行
	聯邦基金利率	存款利率	基本利率	現金利率	現金利率	隔夜拆息利率	日銀政策利率	1年存款利率
	5.50	4.50	5.25	4.35	5.50	5.00	-0.10	1.50

貨幣政策會議日期

日期	美聯儲	歐洲央行	英倫銀行	澳儲行	紐儲行	加拿大央行	日本銀行	人民銀行
2024年1月	1月31日	1月25日				1月24日	1月23日	
2024年2月			2月1日	2月6日	2月28日			
2024年3月	3月20日	3月7日	3月21日	3月19日		3月6日	3月19日	
2024年4月		4月11日			4月10日	4月10日	4月26日	
2024年5月	5月1日		5月9日	5月7日	5月22日			
2024年6月	6月12日	6月6日	6月20日	6月18日		6月5日	6月14日	
2024年7月	7月31日	7月18日			7月10日	7月24日	7月31日	
2024年8月			8月1日	8月6日	8月14日			
2024年9月	9月18日	9月12日	9月19日	9月24日		9月4日	9月20日	
2024年10月		10月17日			10月9日	10月23日	10月31日	
2024年11月	11月7日		11月7日	11月5日	11月27日			
2024年12月		12月12日		12月10日		12月11日		

主要國家最新經濟數據表現

	美國	歐元區	英國	澳洲	紐西蘭	加拿大	日本	中國
國內生產總值同比年率(%)	3.10	0.10	-0.20	1.50	-0.30	0.93	1.20	5.20
消費物價指數同比年率(%)	3.50	2.40	3.40	4.10	4.70	2.80	2.80	0.10
失業率按月(%)	3.80	6.50	3.90	3.70	4.00	6.10	2.60	5.30
經常帳佔國內生產總值按月(%)	-2.99	1.67	-0.47	1.05	-7.90	-0.61	2.05	2.47
製造業採購經理人指數按月	50.30	46.10	50.30	47.30	47.10	49.80	48.20	51.10



每天匯市攻略

分析員：陳政生，湯麗鴻，王佳瑋

免責聲明：

本資料由光大證券國際和／或其關聯機構利用接收方所提供的信息及／或有關媒體已公開的報告、資訊或數據而準備，並非為提供實質性的或專項的研究或分析之目的而編制，僅供接收方作為一般資訊使用。

本資料的目的並非為接收方做出投資決策提供依據、推薦或建議，本資料在任何情況下均不構成對包括但不限於接收方在內的任何機構／個人的投資建議、投資諮詢意見。接收方或任何機構／個人對於自己的投資行為應當獨立判斷，無論其做出投資決策和投資行為是否直接或間接參考了本資料，光大證券國際和／或其關聯機構不對其因直接或間接使用本資料內容所引發的任何直接或間接損失或後果承擔任何責任。

本資料中的內容僅為一般資訊，光大證券國際和／或其關聯機構不對本資料所含信息的準確性、完整性或可靠性做任何明示或默示的聲明或保證。本資料提及的任何產品、服務或金融工具有關的介紹或說明均為一般信息，光大證券國際和／或其關聯機構不保證該等介紹或說明的準確性、完整性或可靠性，且該等介紹或說明不構成認購／購買／賣出相關產品、認購／購買／停止使用相關服務或使用／停止使用相關金融工具的邀請、推薦、保證或宣傳。

本資料並非為提供法律、稅務、會計、投資或其他受監管服務或專業服務而編制和提供，本資料在任何情形下均不得解釋為法律意見、財務／稅務意見、投資意見或其他專業服務意見。接收方就本資料提及的法律、稅務、會計或投資相關事項需要專業意見時，應當自行諮詢法律顧問、財務／稅務顧問和投資顧問等專業服務機構／人員的意見。接收方或任何第三人直接或間接參考本資料提及的法律、稅務、會計或投資相關內容做出相關行為或決策時，應自行承擔相關後果和責任，光大證券國際和／或其關聯機構不對該等行為或決策承擔任何責任。

本資料中提及的任何觀點僅為一般觀點，可能與光大證券國際和／或其關聯機構的其他研究分析或業務部門／人員的觀點不同或不一致，也可能與光大證券國際和／或其關聯機構的實際投資決策或交易不一致。無論何種情況，光大證券國際和／或其關聯機構均明確免於承擔與本資料全部或部分內容或其中所含任何信息的使用相關的或因此產生的任何責任，除非光大證券國際與接收方簽署的其他合同中另有規定。

本資料中的任何內容均非關於過去或未來情況的承諾或聲明，亦不得被作為承諾或聲明而信賴或使用。本資料中關於過往表現的內容不應作為未來表現的可靠指標使用；本資料中關於未來表現的內容僅為前瞻性陳述，受諸多風險和不確定因素的影響。

本資料所含的內容，可能因所依據的報告、資訊或數據發生變更而變更，光大證券國際不承擔更新義務，光大證券國際自主決定進行更新時將不會另行通知。本資料所述各類產品結構及產品介紹可能因監管政策變化或業務發展實際進行調整，本資料僅對本資料發佈前或發佈時市場存在的部分產品結構進行介紹，相關介紹內容不構成任何業務推薦、保證或對特定產品法律關係的解答。

本資料是作為保密資料編制的，僅供接收方為其自身利益而使用。除了接收方以及受聘向接收方提供諮詢意見的人士之外，本資料分發給任何人均屬未經授權的行為。本資料的版權歸光大證券國際所有，未經書面許可，任何機構和個人不得以任何形式轉發、翻版、複製、刊登、發表或引用。

本免責聲明在任何情形下均適用。本資料與其他書面資料、口頭介紹等同時使用時，無論具體使用場景或方式如何，本資料完全獨立於其他書面資料或口頭介紹，不因其他書面資料或口頭形式的性質而導致本免責聲明不被適用。